

鱼粉市场

周度报告

(2025.11.13-2025.11.20)



Mysteel 农产品

编辑：陈荣、邓鹏

电话：021-26094319 021-26096772

邮箱：chenrong@mysteel.com

传真：021-66896937

dengpeng@mysteel.com

我的
钢铁
Mysteel.com

农产品

鱼粉市场周度报告

(2025. 11. 13–2025. 11. 20)

研究方法及标准

报告中的数据皆为本机构自有的调研数据，我们通过与市场业内人士的电话交流、在线交流、实地调研等方式对报告中数据进行验证和修正，以力求真实的反馈市场情况，并给出相应的结论，为客户的决策提供必要的帮助和参考。

报告可信度及声明

Mysteel 农产品力求以最详实的信息为客户提供指导与帮助，但对于据此报告做出的任何商业决策可能产生的风险，本机构不承担任何法律责任。

目 录

鱼粉市场周度报告	- 2 -
本周核心观点	- 1 -
第一章 本周市场重要指标概述	- 1 -
第二章 本周动物蛋白市场价格行情回顾	- 2 -
2.1 秘鲁鱼粉国内现货价格分析	- 2 -
2.2 国产鱼粉主产区价格分析	- 2 -
2.3 秘鲁外盘及进口成本分析	- 4 -
2.4 国内鱼粉价格情况	- 6 -
2.5 国内鸡肉粉价格情况	- 9 -
2.6 国内肉骨粉价格情况	- 9 -
第三章 本周鱼粉供应情况分析	- 10 -
3.1 国内港口鱼粉库存情况	- 10 -
3.2 秘鲁捕鱼数量情况	- 11 -
第四章 相关下游产品	- 12 -
4.1 生猪市场分析	- 12 -
第五章 鱼粉行情展望	- 13 -

本周核心观点

秘鲁 B 季捕鱼从 7 日开始截至 18 日数据捕捞上量共约 40.84 万吨，完成配额比例 25.06%，配额数量剩余约 122.16 万吨，目前幼鱼累计数量占总捕捞数量比例的 19.90%，目前捕鱼数据良好，外盘方面，据市场反馈目前秘鲁前期预售情况可观，无销售压力，各大厂商挺价意愿较强，新季超级蒸汽鱼粉预售参考报价上调目前 CNF 2250-2270 美元/吨。

进口鱼粉市场行情本周延续偏强走势，大户报价再次拉涨 500 元/吨，进口鱼粉国内港口持货集中，受外盘成本及预售成交支撑，加上国产鱼粉上量情况一般，可售库存有限，短期来看，在秘鲁新货到港前，国内整体供应将维持偏紧态势。

第一章 本周市场重要指标概述

表 1 全国市场鱼粉主要指标价格汇总表

类别		本周	上周	变化
价格	秘鲁超级 $\geq 68\%$	16800	16500	1.82%
	秘鲁日本级 $\geq 67\%$	16300	16000	1.88%
	秘鲁泰国级 $\geq 67\%$	15000	15000	0.00%
	秘鲁普通级 65/120	15000	15000	0.00%
	秘鲁普通级 65/150	14500	14500	0.00%
	山东国产鱼粉 $\geq 65\%$	14000	13500	3.70%
	印度 $\geq 65\%$	13500	13200	2.27%
	泰国 $\geq 65\%$	13300	13000	2.31%
	越南 $\geq 65\%$	13300	13000	2.31%
	越南 $\geq 55\%$	9000	9000	0.00%
供应	鱼粉港口总库存 (万吨)	22.86	22.82	0.18%
下游水产	加州鲈 1 斤上 (元/斤)	10.5	11.5	-8.70%
	黄颡鱼 4 两头 (元/斤)	8	8	0.00%

南美白对 30 尾 (元/斤)

17.5

18.5

-5.41%

第二章 本周动物蛋白市场价格行情回顾

2.1 秘鲁鱼粉国内现货价格分析

2024-2025年广州港口秘鲁鱼粉价格走势

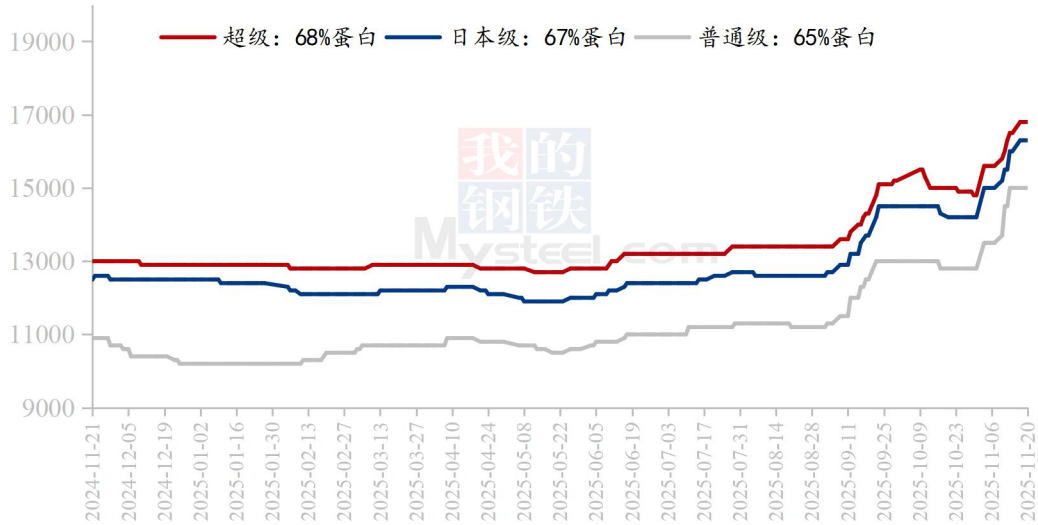


图 1 广州港秘鲁鱼粉现货价格走势

市场行情方面，外盘预售超级参考报价参考价至 2250-2270 美元/吨之间，生产部本周宣告部分区域禁捕，整体影响不大，截止到 2025 年 11 月 19 日，全国各港口库存为 22.86 万吨，较上周环比增长 0.18%，截至 2025 年 11 月 18 日，2025 年秘鲁中北部第二捕季捕鱼数量共约 40.84 万吨，完成配额比例 25.06%，短期来看，供应端预计呈现偏紧状态，提振国内港口鱼粉报价，本周持货商报价再度上涨 500 元/吨，超级报价最高 17500 元/吨，市场多数观望为主，实单议价成交，国产鱼粉及第三方国家鱼粉供应国内情况成为关注焦点，以及北方需求锐减下，华南鱼粉刚性需求情况和未来秘鲁捕鱼情况需要重点关注，目前国内各港口市场报价多坚挺运行，部分仍观望市场发酵为主，参考市场成交价：超级报价 16700-16900 元/吨，日本级报价 16200-16500 元/吨，普通级 65/120 指标报价 15000-15300 元/吨，65/150 指标报价 14500 元/吨附近，国产 65 蛋白山东浙江区域参考报价 14000 元/吨。

2.2 国产鱼粉主产区价格分析

2024-2025年山东国产65蛋白鱼粉价格走势（单位：元/吨）

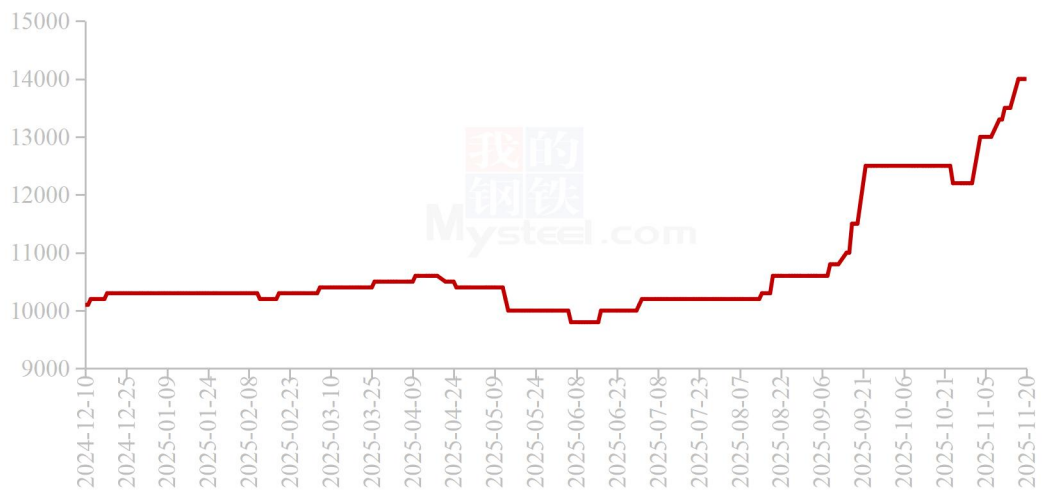


图 2 山东地区国产鱼粉现货价格走势

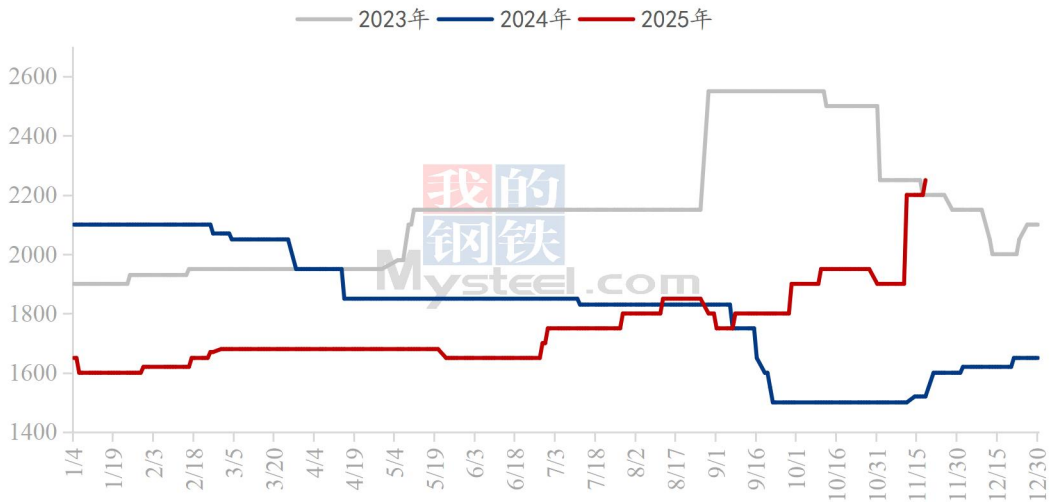
国产鱼粉近期捕鱼情况不佳，整体可售库存低位，部分厂家主交前期订单为主，本周国产鱼粉参考报价均上涨 500 元/吨，在进口鱼粉报价涨幅明显的带动下，部分国产厂家惜售挺价心态渐起，目前国产 55 蛋白鱼粉 9500 元/吨，60 蛋白鱼粉 11500 元/吨，65 蛋白鱼粉国内均价参考 14000 元/吨，67 蛋白鱼粉国内均价参考 14700-15000 元/吨，实际成交商议，短期国产鱼粉价格预计坚挺运行，关注后续捕捞上量情况。

2.3 秘鲁外盘及进口成本分析

类型	11月20日	11月13日	环比涨跌	单位
预售秘鲁超级鱼粉 CNF 参考价	2250	2200	50	美元/吨
秘鲁超级鱼粉进口成本参考价	16007.4	15998.6	8.8	元/吨

表 2 秘鲁鱼粉外盘及进口成本价格

2023-2025年秘鲁超级鱼粉CNF报价走势图（单位：美元/吨）



数据来源：钢联数据

图 3 2023-2025 秘鲁超级鱼粉 CNF 价格

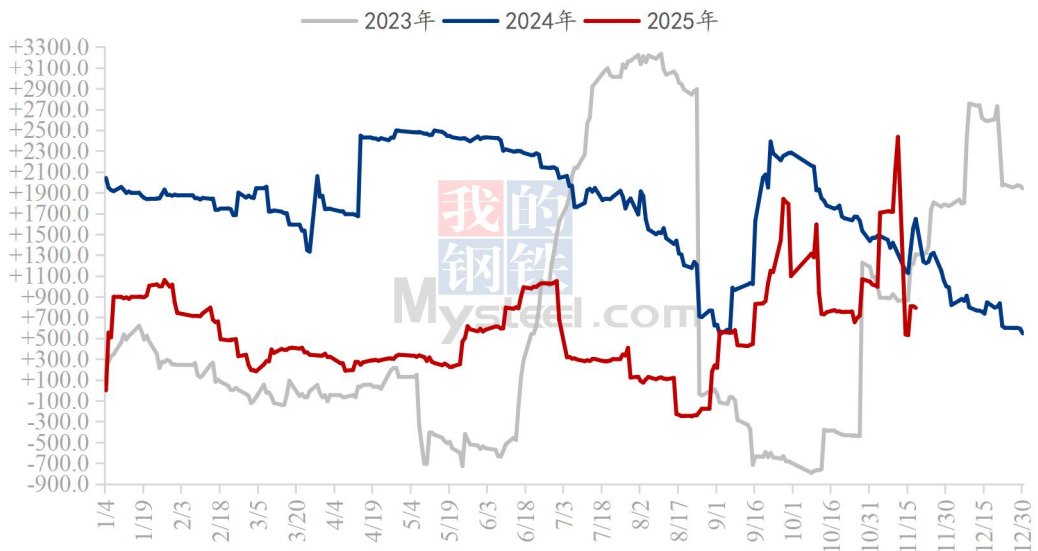
2023-2025年秘鲁超级鱼粉参考进口成本走势图（单位：元/吨）



数据来源：钢联数据

图 4 2023-2025 年秘鲁超级鱼粉进口成本价格走势

2023-2025年秘鲁超级鱼粉进口利润走势图（单位：元/吨）



数据来源：钢联数据

图 5 2023-2025 年秘鲁超级鱼粉进口利润走势

2.4 国内鱼粉价格情况

表 3 秘鲁超级鱼粉国内市场价格

单位：元/吨

港口	2025/11/20	2025/11/13	涨跌
天津	16800	16300	500
大连	16800	16500	300
广州	16800	16500	300
上海	16800	16300	500

表 4 秘鲁日本级鱼粉国内市场价格

单位：元/吨

港口	2025/11/20	2025/11/13	涨跌
天津	16300	15800	500
大连	16300	16000	300
广州	16300	16000	300
上海	16300	15800	500

表 5 秘鲁普通级 65/150 鱼粉国内市场价格

单位：元/吨

港口	2025/11/20	2025/11/13	涨跌
天津	14500	14500	0
大连	14500	14500	0
广州	14500	14500	0
上海	14500	14500	0

表 6 部分第三方国家鱼粉国内市场价格

单位：元/吨

港口	蛋白含量	2025/11/20	2025/11/13	涨跌
印度	≥65%	13500	13200	300
泰国	≥65%	13300	13000	300
越南	≥65%	13300	13000	300
	≥55%	9000	9000	0

数据来源：钢联数据

表 7 国产鱼粉市场价格

单位：元/吨

地区	蛋白含量	2025/11/20	2025/11/13	涨跌
山东	≥65%	14000	13500	500
	≥67%	15000	14500	500
浙江	≥65%	14000	13500	500
大连	≥65%	14000	13500	500
广东	≥65%	14000	13500	500

2.5 国内鸡肉粉价格情况

表 8 鸡肉粉国内市场价格

单位：元/吨

地区	指标	2025/11/20	2025/11/13	涨跌
广州	进口 65%	8300-8500	8300-8500	0
上海	进口 65%	8300-8500	8300-8500	0
山东	国产 65%	8000	8000	0

本周鸡肉粉价格震荡运行，目前国内进口 65 蛋白鸡肉粉报价参考 8300-8500 元/吨，峡谷鸡肉粉报价参考 8700-8800 元/吨，国产鸡肉粉目前 65%蛋白价格运行至 8000 元/吨上下。

2.6 国内肉骨粉价格情况

表 9 肉骨粉国内市场价格

单位：元/吨

地区	蛋白含量	2025/11/20	2025/11/13	涨跌
广州	≥45%	4200-4300	4200-4300	0
天津	≥45%	4200-4300	4200-4300	0

第三章 本周鱼粉供应情况分析

3.1 国内港口鱼粉库存情况

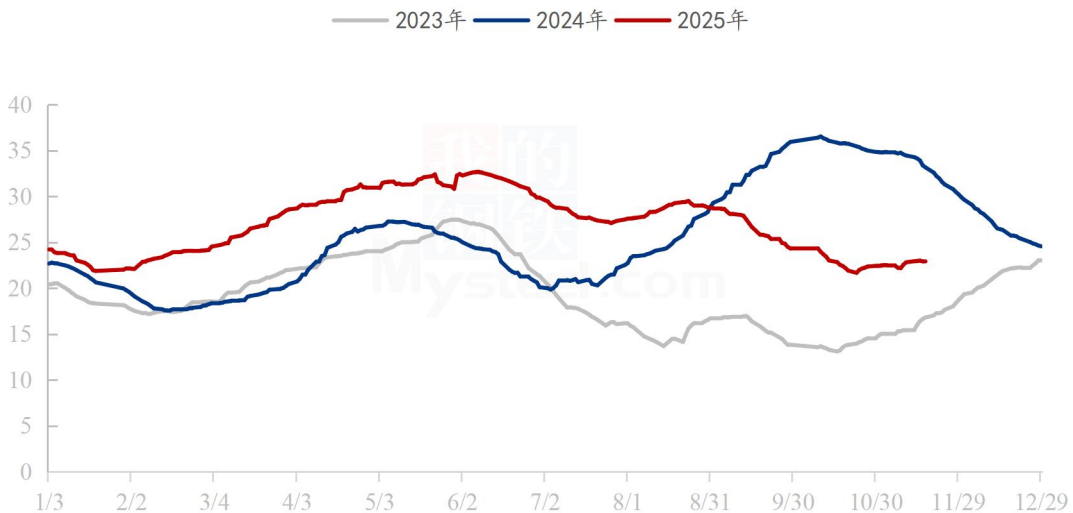
据 Mysteel 调研显示：截止到 2025 年 11 月 12 日，全国各港口库存为 22.82 万吨，较上周环比增长 1.51%，其中广东 13.21 万吨，上海 4.46 万吨，大连 0.51 万吨，天津 0.09 万吨，福建 4.05 万吨，其他港口 0.50 万吨。

表 10 国内港口鱼粉库存对比（截至前一日）

单位：万吨

地区	11月20日	11月13日	增减	环比
广东	13.40	13.21	0.19	1.44%
上海	4.37	4.46	-0.09	-2.02%
大连	0.47	0.51	-0.04	-7.84%
天津	0.12	0.09	0.03	33.33%
福建	3.99	4.05	-0.06	-1.48%
其他	0.51	0.50	0.01	2.00%
总计	22.86	22.82	0.04	0.18%

2023-2025年国内港口进口鱼粉库存走势图（单位：万吨）



数据来源：钢联数据

图 6 秘鲁鱼粉港口库存数量走势

3.2 秘鲁捕鱼数量情况

据秘鲁官方公布的最新数据统计，截至 2025 年 11 月 18 日，2025 年秘鲁中北部第二捕季捕鱼数量共约 40.84 万吨，完成配额比例 25.06%，配额数量剩余约 122.16 万吨，目前幼鱼累计数量占总捕捞数量比例的 19.90%。以下为秘鲁官方两个不同口径日度捕鱼数量明细。

表 11 秘鲁中北部 2025 年第一捕季捕鱼数量

日期	幼鱼数量	成鱼数量	总数量	完成配额比例
11/7	3623	19201	22824	1.40%
11/8	6427	31796	38223	3.75%
11/9	6474	31592	38066	6.08%
11/10	5415	28291	33706	8.15%
11/11	7406	28979	36385	10.38%
11/12	5908	21927	27835	12.09%
11/13	5748	24806	30554	13.96%
11/14	5581	36943	42524	16.57%
11/15	8739	22292	31031	18.48%
11/16	12259	20282	32541	20.47%
11/17	9629	25448	35077	22.62%
11/18	4054	35620	39674	25.06%
总计	81263	327177	408440	25.06%

日期	捕鱼数量 (吨)	出船数量 (艘)	完成配额比例
11/7	22885	204	1.40%
11/8	39149	336	3.81%
11/9	38446	379	6.16%
11/10	34031	380	8.25%
11/11	36341	382	10.48%
11/12	28467	308	12.23%
11/13	30355	388	14.09%
11/14	42094	483	16.67%
11/15	32409	466	18.66%
11/16	32569	383	20.66%
11/17	35567	503	22.84%
11/18	40751	451	25.34%
总计	413064	4663	25.34%

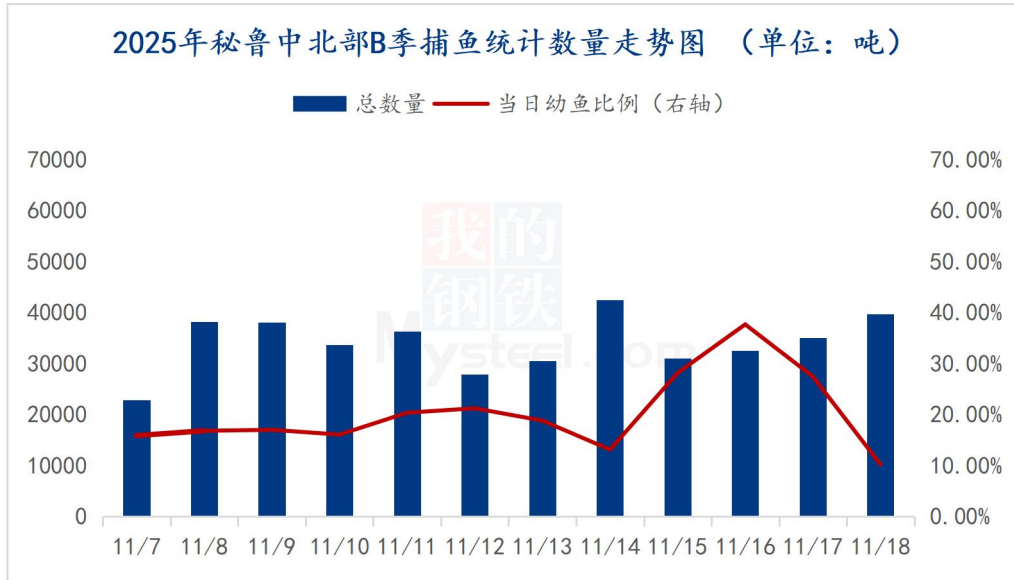


图 7 秘鲁中北部 A 季捕鱼统计数量走势

第四章 相关下游产品

4.1 生猪市场分析



数据来源：钢联数据

图 9 全国外三元生猪出栏均价走势图

本周全国生猪出栏均价为 11.55 元/公斤，较上周价格下跌 0.24 元/公斤，环比下跌 2.04%，同比下跌 28.39%。本周生猪价格震荡下跌，周度重心下移明显，供需关系核心为“供应端出栏波动相对有限，降温天气未能显著提振猪肉消费”。供应端，本周由于大猪价格维持低位散户压栏惜售，集团厂单边出栏，市场承接能力尚可，标猪走货略显迟缓，中大猪走货较为顺畅。需求端，虽本周南方大部分区域降温明显，但降温天气持续时间较短，预期下周企稳回升，腌腊开启时间偏后，市场宰量处于缓慢爬升阶段。总体来看当前市场仍处于供需博弈阶段，预计下周集团厂或稍微加快出栏进度，猪价震荡偏弱。

第五章 鱼粉行情展望

综上所述：本周受前期配额偏低支撑，大户报价上涨，市场成交上涨 3-500 元/吨，外盘报价上涨，下游刚性需求虽存但成交暂时一般，多数产业链市场人员多以观望市场发酵为主，部分存惜售状态，持货较为集中，在配额偏低以及外盘报价拉涨的情况下，预计鱼粉价格仍有偏强趋势，保持关注实际捕捞进度、第三国家鱼粉到港情况、四季度传统淡季华南鱼粉消费的实际表现以及国产鱼粉后续上量情况。

资讯编辑：陈荣 021-26094319 邓鹏 021-26096772

资讯监督：朱喜安 021-26093675

资讯投诉：陈跃进 021-26093100