

小麦淀粉市场

周度报告

(2025.11.13-2025.11.20)



Mysteel 农产品

编辑：杨凯

电话：021-26090201

邮箱：yangkai@mysteel.com

小麦淀粉市场周度报告

(2025. 11. 13–2025. 11. 20)

研究方法及标准

报告中的数据皆为本机构自有的调研数据，我们通过与市场业内人士的电话交流、在线交流、实地调研等方式对报告中数据进行验证和修正，以力求真实的反馈市场情况，并给出相应的结论，为客户的决策提供必要的帮助和参考。

报告可信度及声明

Mysteel 农产品力求以最详实的信息为客户提供指导与帮助，但对于据此报告做出的任何商业决策可能产生的风险，本机构不承担任何法律责任。

目 录

小麦淀粉市场周度报告.....	- 2 -
本周核心观点.....	- 4 -
第一章 本周小麦淀粉基本面概述.....	- 4 -
第二章 小麦淀粉价格分析.....	- 5 -
第三章 小麦淀粉供需分析.....	- 6 -
3.1 小麦淀粉企业开机变化.....	- 6 -
3.2 小麦淀粉企业库存情况.....	- 6 -
第四章 小麦淀粉中小厂家利润.....	- 7 -
第五章 关联产品分析.....	- 8 -
5.1 谷朊粉行情分析.....	- 8 -
5.2 小麦行情分析.....	- 8 -
第六章 心态解读.....	- 9 -
第七章 小麦淀粉后市影响因素分析.....	- 9 -
第八章 后期预判.....	- 11 -

本周核心观点

本周行情小幅偏强，但市场需求放缓，小麦淀粉替代优势丧失，同时食品需求方面对于高价存在抵触，市场购销僵持，企业和贸易商多处于观望状态，短期内维持平稳运行。

第一章 本周小麦淀粉基本面概述

表 1 小麦淀粉供需一览表

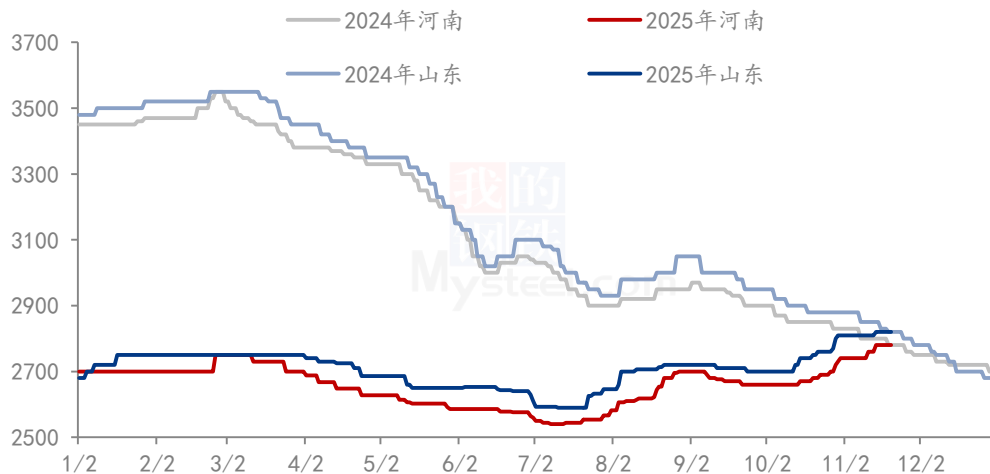
	类别	本周	上周	涨跌
供应	小麦淀粉周度产量 (万吨)	2.467	2.547	-0.08
	小麦淀粉企业开机率 (%)	50.64%	52.28%	-1.64%
	小麦淀粉企业库存 (万吨)	1.335	1.316	0.019
需求	周度提货量 (万吨)	2.448	2.727	-0.279
	河粉开机率 (%)	70%	75%	-5%
	河南粉丝开机率 (%)	45%	48%	-3%
利润	全国利润 (元/吨)	82	88	-6
价格	河南 (元/吨)	2780	2760	20
	山东 (元/吨)	2820	2810	10
相关产品	后路粉到厂均价 (元/吨)	2800	2780	20
	与玉米淀粉价差	24	24	0
	副产品价格 (80-100 目、80-82%蛋白)	10500	10580	-80

数据来源：上海钢联

第二章 小麦淀粉价格分析

小麦淀粉：河南市场主流报价 2780-2800 元/吨，主流成交参考 2780 元/吨左右，山东市场主流报价 2850-2900 元/吨，主流成交价格参考 2820 元/吨左右，安徽市场主流报价 2850-2900 元/吨，主流成交价格参考 2900 元/吨左右，优质优价。

2024-2025年小麦淀粉主产区市场均价（单位：元/吨）

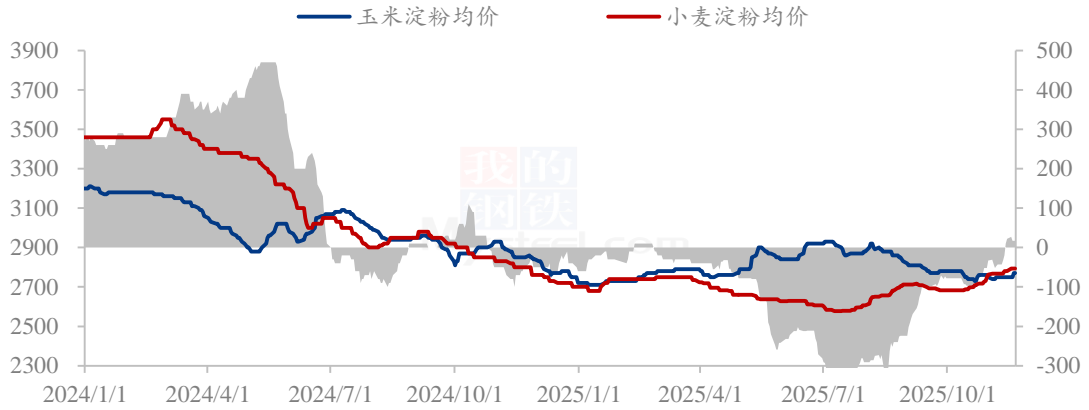


数据来源：钢联数据

图 1 2024-2025 年小麦淀粉主产区价格走势

本周小麦淀粉与玉米淀粉价差均价为 24 元/吨，价差较上周持平，小麦淀粉目前价格已高于玉米淀粉，替代优势逐步消失。本周玉米淀粉价格坚挺偏强，成交重心上移。原料方面，基层惜售情绪支撑价格坚挺偏强。供应方面，企业执行前期订单为主，发货顺畅，局部供应偏紧，华北小包供应依旧紧张，库存继续收紧。需求方面，下游淀粉糖处于传统淡季，造纸开机有所下滑，民用市场表现良好，企业新签订单一般。替代品方面，当前三类淀粉替代价差处于临界点，虽部分下游已经选择玉米淀粉，但仍有一半以上下游处于观望阶段，继续关注与竞品的价差走势。目前企业有待执行订单，若原料继续上行，企业利润收紧情况下，或对玉米淀粉继续挺价，但受需求抑制，整体变动或有限。

2024-2025年小麦淀粉与玉米淀粉价差（元/吨）



数据来源：钢联数据

图 2 2024-2025 小麦淀粉与玉米淀粉价差走势图

第三章 小麦淀粉供需分析

3.1 小麦淀粉企业开机变化

据 [Mysteel](#) 农产品调查 30 家小麦淀粉厂家数据显示，本周小麦淀粉开机率下跌，分省份来看，山东、河南下跌，河北、陕西、安徽、广东开机稳定。

本周（11月12日-11月19日）国内 30 家小麦淀粉厂家开机率为 50.64%，较上周下跌 1.64%。产量为 2.547 万吨，较上周产量减少 800 吨。

地区	淀粉厂数量	开机率			淀粉产量		
		本周开机率 (%)	上周开机率 (%)	增减 (%)	本周产量 (吨)	上周产量 (吨)	增减 (吨)
河北	1	50.00%	50.00%	0.00%	700	700	0
山东	5	55.45%	59.21%	-3.76%	5900	6300	-400
河南	18	52.47%	54.20%	-1.73%	12120	12520	-400
陕西	2	51.02%	51.02%	0.00%	1500	1500	0
安徽	3	40.94%	40.94%	0.00%	2350	2350	0
广东	1	42.86%	42.86%	0.00%	2100	2100	0
合计	30	50.64%	52.28%	-1.64%	24670	25470	-800

数据来源：钢联数据

3.2 小麦淀粉企业库存情况

根据 [Mysteel](#) 农产品对全国 30 家主要小麦淀粉厂家的最新调查数据显示，本周（11月12日-11月19日）小麦淀粉企业淀粉库存总量为 1.335 万吨，较上周增加 190

吨。

地区	淀粉厂数量	本周库存 (吨)	上周库存 (吨)	增减
河北	1	200	200	0
山东	5	3850	3850	0
河南	18	5970	5780	190
陕西	2	600	600	0
安徽	3	1730	1730	0
广东	1	1000	1000	0
合计	30	13350	13160	190

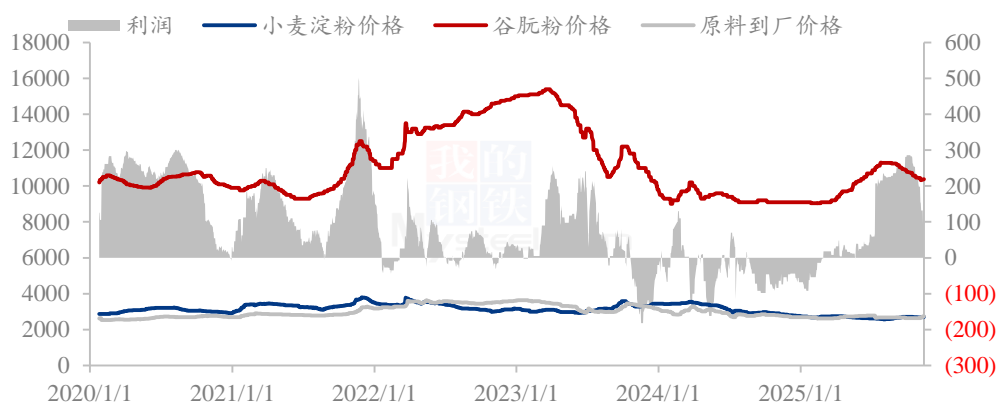
数据来源：钢联数据

图 3 2025 年小麦淀粉周度提货量

第四章 小麦淀粉中小厂家利润

本周面粉价格上涨，到厂均价参考 2800 元/吨，价格上涨 20 元/吨，小麦淀粉价格上涨，谷朮粉价格下跌。截止到本周四，厂家生产平均利润为 82 元/吨（包含副产品谷朮粉对冲，不含折旧、管理等各项费用以及黄浆、产业链下游产品利润对冲），较上周下跌 6 元/吨。

2020-2025年小麦淀粉及谷朮粉利润（元/吨）



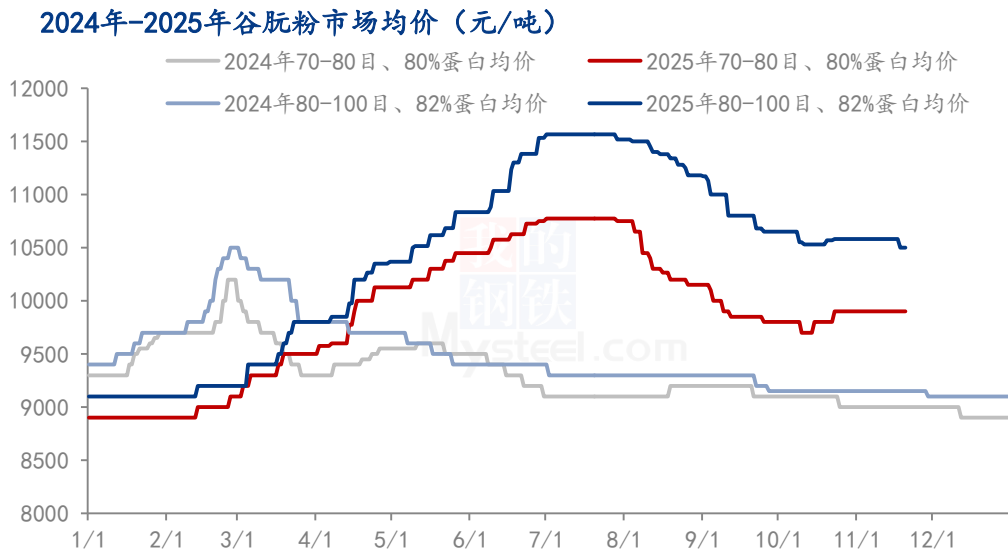
数据来源：钢联数据

图 4 2020-2025 年小麦淀粉及谷朊粉利润走势图

第五章 关联产品分析

5.1 谷朊粉行情分析

本周 60-80 目、蛋白含量 78%-80%谷朊粉市场主流报价 10300-10500 元/吨，主流成交价格 9900 元/吨。80-100 目、蛋白含量 81%-82%，主流报价 10800-11000 元/吨，主流成交价 10500 元/吨左右。本周谷朊粉行情弱稳，需求暂无利好支撑，下游备货不佳，贸易商多数维持刚需，目前高价市场难接货，存在一定下滑空间，预计价格延续弱稳运行。



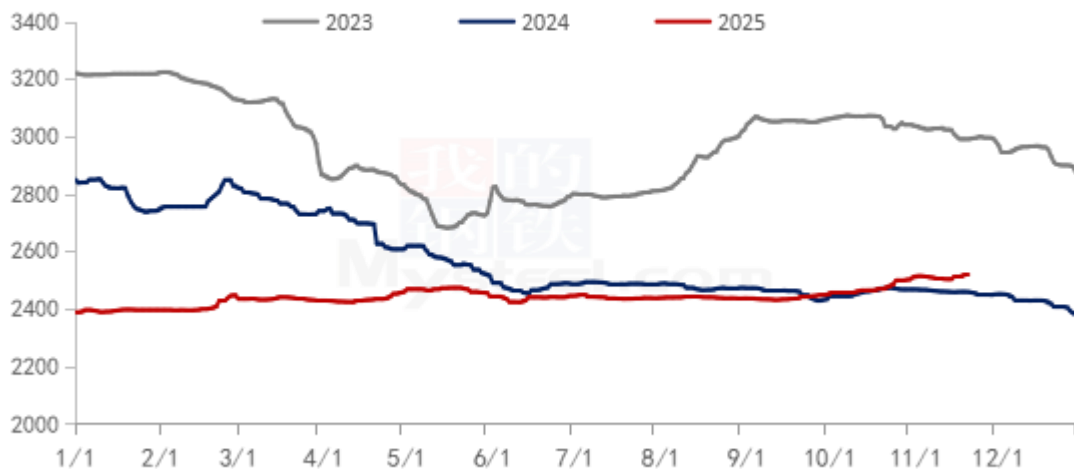
数据来源：钢联数据

图 5 2024-2025 年主产区谷朊粉价格走势

5.2 小麦行情分析

本周小麦价格呈现偏强走势。基层余粮同比偏少，托市收购与饲用消耗锁定大量粮源，流通量持续偏紧；政策性小麦投放节奏放缓，11月托市拍卖未如期启动，政策粮补充缺位强化贸易商惜售情绪。叠加冬小麦播种偏晚，黄淮海主产区晚播 7-10 天，新一轮寒潮来袭引发市场对新麦越冬及后续产情的担忧，进一步推升看涨信心。需求端，制粉企业库存处于低位，部分企业库存仅能维持 7-15 天，刚需补库需求下主动提价收粮。短期供应偏紧与产情担忧主导市场，行情仍将维持偏强震荡。

2023-2025年主产区小麦价格走势图（元/吨）

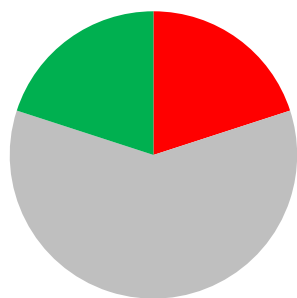


数据来源：钢联数据

图 6 2023-2025 年主产区小麦价格走势

第六章 心态解读

小麦淀粉厂家心态分析



■ 看涨
■ 看稳
■ 看跌

调研 30 家小麦淀粉厂家心态来看，

20%看涨：市场刚需备货，企业无库存，支撑价格提振。

60%看稳：市场高价难成交，市场购销趋于稳定。

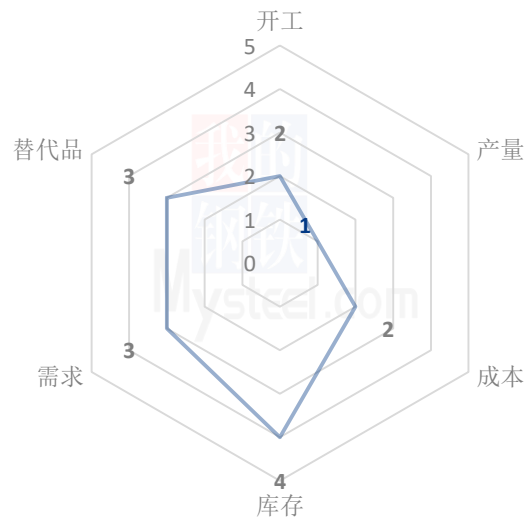
20%看跌：小麦淀粉替代优势减弱，需求逐步减弱，行情顺势下跌。

图 7 小麦淀粉厂家对后市心态

数据来源：钢联数据

第七章 小麦淀粉后市影响因素分析

小麦淀粉后市影响因素



数据来源：钢联数据

影响因素分析：

开工：行业开机下跌 **产量：**产量小幅减少
成本：原料价格上涨 **库存：**厂家库存增加
需求：下游阶段性备货 **出口：**出口量增加
替代品：替代玉米淀粉优势减弱，价格超越玉米淀粉
副产品：出口订单小幅增加
总结：小麦淀粉价格上涨，企业库存较低，挺价心态明显。

影响因素及影响力值说明

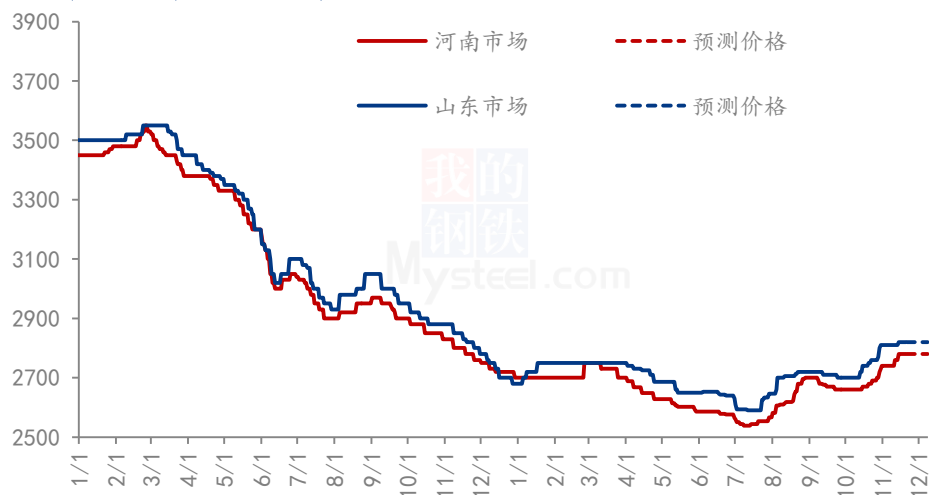
5	重大利好	-5	重大利空
4	明显利好	-4	明显利空
3	一般利好	-3	一般利空
2	小幅利好	-2	小幅利空
1	弱势利好	-1	弱势利空

注：以对价格的影响力确定利好利空因素，该因素的影响力指标是通过与市场人士充分沟通后结合市场客观情况进行的综合数值判定。

第八章 后期预判

本周小麦淀粉行情小幅上涨，企业库存较低，同时原料价格再次回弹，带动价格偏强运行。由于需求持续疲软，后续涨幅压力较大，市场购销略显僵持，预计存在平稳过渡期，目前市场主体仍然观望为主，预计短期内价格暂稳运行。

2024年-2025年小麦淀粉市场价格预测（元/吨）



注：图中虚线部分为未来两周该产品的价格走势预测。

数据来源：钢联数据

图 8 2025 年小麦淀粉价格预测图

资讯编辑：杨 凯 021-26090201

资讯监督：王 涛 021-26090288

资讯投诉：陈 杰 021-26093100