

淀粉糖市场

周度报告

(2025.11.13-2025.11.20)



Mysteel 农产品

编辑：刘霞

电话：021-26090227

邮箱：liuxia@mysteel.com

Mysteel 淀粉糖市场周度报告

(2025. 11. 13–2025. 11. 20)

研究方法及标准

报告中的数据皆为本机构自有的调研数据，我们通过与市场业内人士的电话交流、在线交流、实地调研等方式对报告中数据进行验证和修正，以力求真实的反馈市场情况，并给出相应的结论，为客户的决策提供必要的帮助和参考。

报告可信度及声明

Mysteel 农产品力求以最详实的信息为客户提供指导与帮助，但对于据此报告做出的任何商业决策可能产生的风险，本机构不承担任何法律责任。

目 录

Mysteel 淀粉糖市场周度报告	- 2 -
本周核心观点.....	- 1 -
第一章 本周淀粉糖基本面概述.....	- 1 -
第二章 本周淀粉糖价格走势分析.....	- 2 -
2.1 结晶葡萄糖价格分析.....	- 2 -
2.2 麦芽糖浆价格分析.....	- 3 -
2.3 F55 果葡糖浆价格分析.....	- 3 -
2.4 麦芽糊精价格分析.....	- 4 -
第三章 淀粉糖供应分析.....	- 5 -
3.1 淀粉糖各产品供应分析.....	- 5 -
3.2 淀粉糖各产品库存分析.....	- 5 -
第四章 淀粉糖需求分析.....	- 6 -
4.1 淀粉糖各产品需求分析.....	- 6 -
4.2 淀粉糖企业周度提货量变化.....	- 6 -
第五章 淀粉糖各产品利润分析.....	- 7 -
第六章 相关产品.....	- 8 -
6.1 玉米市场分析.....	- 8 -
6.2 玉米淀粉市场分析.....	- 9 -
6.3 白糖与果糖价差分析.....	- 10 -
第七章 淀粉糖心态调研.....	- 12 -
第八章 淀粉糖后市影响因素分析.....	- 13 -

本周核心观点

本周淀粉糖整体出货仍一般，饮料、食品等需求淡季，糖浆类产品仍低位运行。结晶葡萄糖近期在原料价格小幅增长下，大厂挺价，成交较上周有一定上涨。近期下游并未有较大需求突破，对价格支撑有限。

第一章 本周淀粉糖基本面概述

表 1 淀粉糖供需一览表

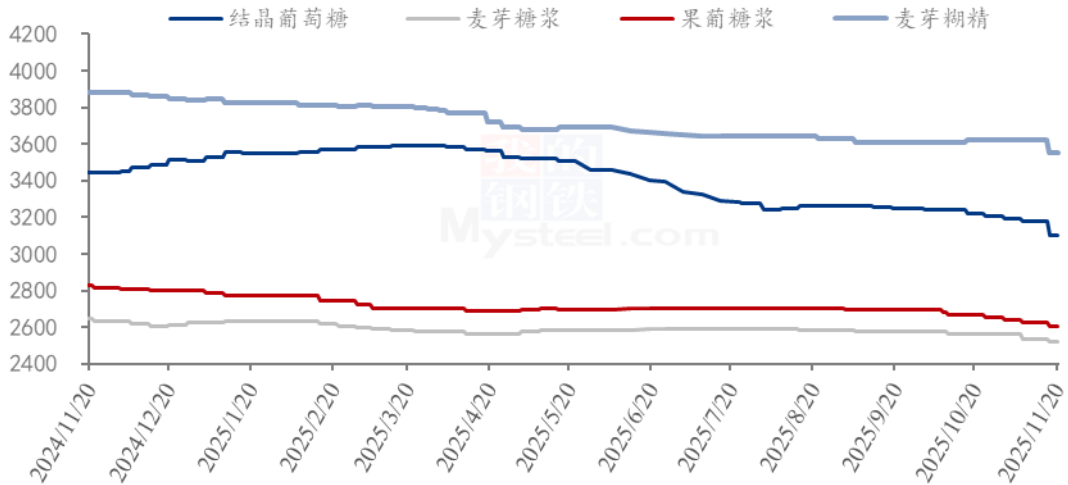
类别	本周	上周	涨跌	
供应	结晶葡萄糖企业开机率	54.44%	55.31%	-0.87%
	麦芽糖浆企业开机率	46.20%	43.68%	2.52%
	F55 果葡糖浆企业开机率	41.59%	40.81%	0.78%
	麦芽糊精企业开机率	54.97%	48.95%	6.02%
	淀粉糖企业库存 (万吨)	57.21	57.50	-0.29
需求	饮料	饮料需求淡季，开工低位，原料采购较差		
	食品	食品短期未有节日刺激，拿货不佳		
	发酵	发酵行业整体需求稳定		
	啤酒	啤酒需求进入淡季，市场整体采购较少		
	出口	出口需求较为稳定		
利润	结晶葡萄糖 (元/吨)	201	288	-87
	75%麦芽糖浆 (元/吨)	95	122	-27
	F55 果葡糖浆 (元/吨)	43	198	-155
	麦芽糊精 (元/吨)	177	318	-141
价格	结晶葡萄糖 (元/吨)	3100	3180	-80
	75%麦芽糖浆 (元/吨)	2522	2533	-10
	F55 果葡糖浆 (元/吨)	2602	2624	-22
	麦芽糊精 (元/吨)	3552	3620	-68

备注：以上价格是全国均价，利润是按照山东地区均价和玉米价格计算所得。

数据来源：钢联数据

第二章 本周淀粉糖价格走势分析

淀粉糖各产品价格走势图（元/吨）



数据来源：钢联数据

图 1 淀粉糖各产品价格走势图

2.1 结晶葡萄糖价格分析

本周结晶葡萄糖震荡运行，市场大厂有一定挺价意向，主要是原料止跌回弹，大厂也有挺价刺激拿货意向。截止到目前，山东、河北地区结晶葡萄糖成交价格 3000-3150 元/吨，黑龙江地区结晶葡萄糖成交价格 2780-2820 元/吨。

表 2 结晶葡萄糖价格一览表

单位：元/吨

省份	2025/11/12	2025/11/19	周环比	周同比
河北省	3286	3084	-6.15%	-11.44%
黑龙江省	2797	2783	-0.48%	-12.38%
辽宁省	2810	3000	6.76%	-13.04%
山东省	3373	3286	-2.58%	-7.55%

数据来源：钢联数据

2.2 麦芽糖浆价格分析

本周麦芽糖浆市场价格主流稳定运行，终端需求仍弱势，企业走货不畅，压制价格，近期企业调节生产，库存高位。截止到目前山东、河北地区麦芽糖浆出货价格 2350-2550 元/吨，吉林地区出货价格 2200-2250 元/吨。

表 3 麦芽糖浆价格一览表

单位：元/吨

省份	2025/11/12	2025/11/19	周环比	周同比
福建省	2700	2700	0.00%	-3.57%
广东省	2510	2510	0.00%	-13.45%
河北省	2443	2450	0.27%	1.80%
河南省	2465	2450	-0.61%	-5.04%
黑龙江省	2100	2100	0.00%	-8.70%
湖北省	2450	2450	0.00%	-9.59%
吉林省	2200	2200	0.00%	-10.66%
辽宁省	2250	2250	0.00%	-11.76%
内蒙古	2180	2180	0.00%	-5.22%
山东省	2508	2480	-1.11%	-2.13%
陕西省	2550	2550	0.00%	0.00%
浙江省	2625	2625	0.00%	-12.50%
重庆	2825	2825	0.00%	-5.04%

数据来源：钢联数据

2.3 F55 果葡糖浆价格分析

近期果葡糖浆市场价格仍低位震荡，下游饮料需求淡季，企业走货不畅，市场部分限产停机，成交商谈空间较大。截止到目前，山东地区果葡糖浆价格 2500-2600 元/吨（本价格为散单价格），实际成交价格可议。

表 4 果葡糖浆价格一览表

单位：元/吨

省份	2025/11/12	2025/11/19	周环比	周同比
安徽省	2690	2690	0.00%	-5.61%
福建省	2600	2600	0.00%	-10.34%
广东省	2533	2533	0.00%	-14.12%
河北省	2650	2650	0.00%	-0.93%
河南省	2663	2638	-0.94%	-5.47%
黑龙江省	2140	2140	0.00%	-12.65%
湖北省	2627	2600	-1.02%	-7.96%
吉林省	2300	2350	2.17%	-15.32%
江苏省	2700	2700	0.00%	-5.26%
辽宁省	2250	2300	2.22%	-14.81%
山东省	2716	2560	-5.74%	-6.36%
陕西省	2800	2800	0.00%	-1.75%
上海市	2800	2800	0.00%	-4.27%
四川省	2950	2950	0.00%	-4.84%
天津	2525	2525	0.00%	-9.82%
浙江省	2617	2617	0.00%	-9.77%

备注：各省均价采用非可的市场签约价。

数据来源：钢联数据

2.4 麦芽糊精价格分析

本周麦芽糊精市场价格主流稳定，近期市场供应量较为充足，企业供应固定客户，低价暂稳。截止到目前，山东地区麦芽糊精出货价格 3350-3800 元/吨，河北地区麦芽糊精出货价格 3400-3600 元/吨。

表 5 麦芽糊精价格一览表

单位：元/吨

省份	2025/11/12	2025/11/19	周环比	周同比
河北省	3593	3543	-1.39%	-7.97%
河南省	3650	3575	-2.05%	-8.33%
黑龙江省	3403	3403	0.00%	-6.76%
吉林省	3650	3650	0.00%	-8.18%
山东省	3700	3558	-3.83%	-9.92%

第三章 淀粉糖供应分析

3.1 淀粉糖各产品供应分析

本周淀粉糖各产品开机仍较低，虽然前期停限产有一定恢复，但终端需求不佳下，企业开工仍受限。本周结晶葡萄糖开工率 54.44%，环比上周下滑。近期零星企业限产，导致开工下滑；麦芽糖浆开工率为 46.2%，环比上周增加 2.52 个百分点，近期市场消费情况一般，开工仍低位震荡；本周 F55 果葡糖浆开机率在 41.59%，开工较上周增加 0.78 个百分点，企业走货不畅，各厂开工均低位；麦芽糊精开工率为 54.97%，环比上周增加 1.42 个百分点，近期糊精走货一般，行业整体开工受限。

淀粉糖各产品产量变化 (吨)

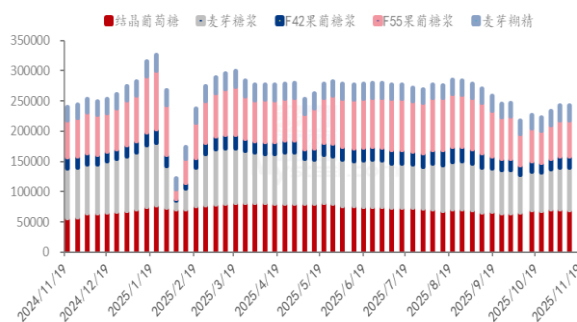


图 2 淀粉糖各产品产量变化

淀粉糖各产品开工率变化 (%)

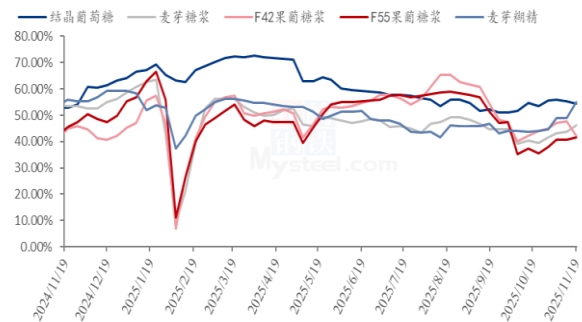


图 3 淀粉糖各产品开工率变化

数据来源：钢联数据

3.2 淀粉糖各产品库存分析

本周国内淀粉糖整体库存为 57.21 万吨，环比上周下滑 0.29 万吨。结晶葡萄糖方面，下游提货缓慢，叠加企业开工稳定，部分企业库存有所累积。本周大厂挺价出货，刺激下游部分签单提货，导致库存压力略减，本周结晶葡萄糖库存 18.95 万吨，环比上周下滑 0.42 万吨；麦芽糖浆方面，走货虽然不畅，但企业限产控制库存，近期整体库存暂时高位稳定。周内麦芽糖浆行业库存为 12.53 万吨，环比上周增加 0.04 万吨；果葡糖浆方面，饮料需求恢复淡季，行业库存高位，截止到目前，果葡糖浆行业库存 15.73 万吨，环比上周下滑 0.015 万吨；麦芽糊精方面，近期成交不佳，企业库存有压力，截止到目前，国内麦芽糊精行业库存 6.15 万吨，环比上周下滑 0.12 万吨。

结晶葡萄糖库存情况 (吨)

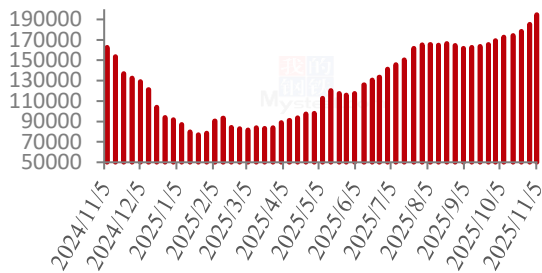


图 4 结晶葡萄糖库存情况

麦芽糖浆库存情况 (吨)

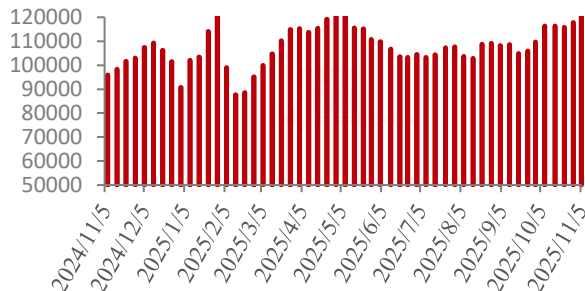


图 5 麦芽糖浆库存情况

果葡糖浆库存情况 (吨)

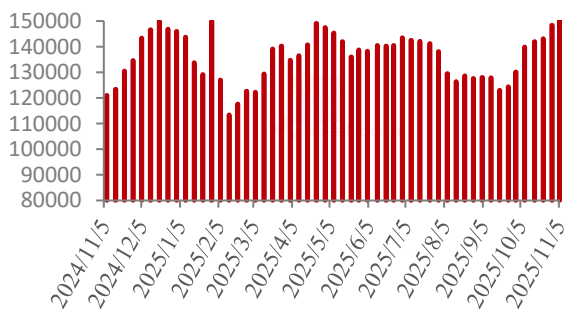


图 6 果葡糖浆库存情况

麦芽糊精库存情况 (吨)

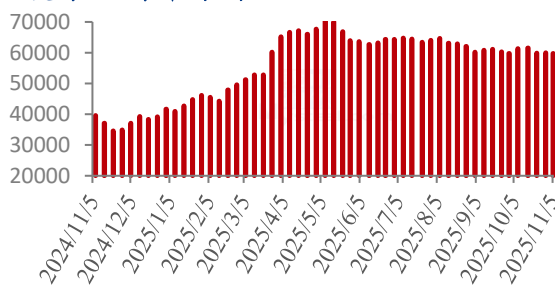


图 7 麦芽糊精库存情况

数据来源：钢联数据

第四章 淀粉糖需求分析

4.1 淀粉糖各产品需求分析

表 6 淀粉糖下游需求一览表

产品	下游市场
结晶葡萄糖	食品、饲料等需求一般，新能源，化工按需签单；
麦芽糖浆	啤酒消费表现一般，糖果、糕点等淡季；
果葡糖浆	饮料消费相对偏淡，暂无起色；
麦芽糊精	热饮需求有一定增加，但供应量较大；

4.2 淀粉糖企业周度提货量变化

固体糖

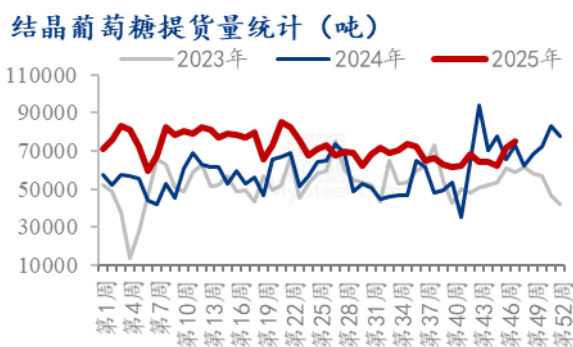


图 8 结晶葡萄糖提货量统计

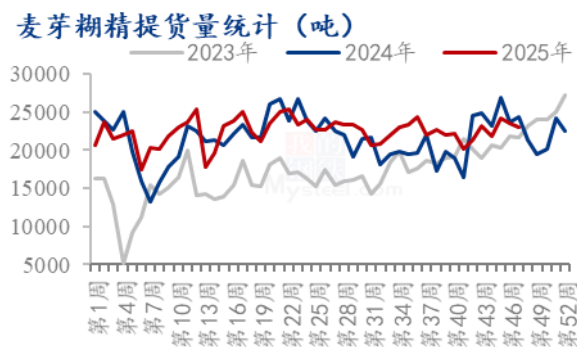


图 9 麦芽糊精提货量统计

液体糖浆



图 10 麦芽糖浆提货量统计

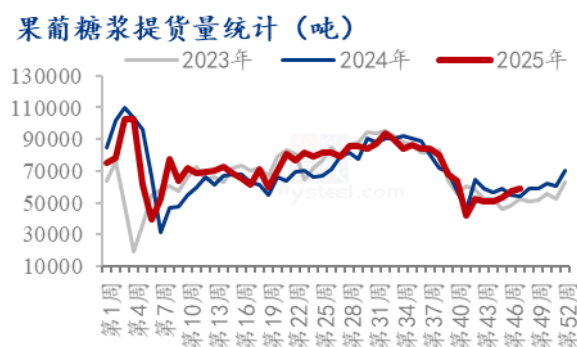


图 11 果葡糖浆提货量统计

数据来源：钢联数据

第五章 淀粉糖各产品利润分析

固体糖：根据钢联数据监测，以山东地区为例，本周山东市场结晶糖出货均价为3286元/吨，玉米按照2270元/吨代入成本，根据均价计算当前结晶糖理论成本为3085元/吨，利润为201元/吨，环比上周下滑。主要是原料价格上涨，企业盈利下滑；本周山东地区麦芽糊精出货均价为3558元/吨，原料玉米按照2270元/吨代入，根据均价计算麦芽糊精理论成本为3381元/吨，理论利润177元/吨，盈利较上周下滑。主要是原料玉米略涨，麦芽糊精成本小幅增加，盈利下滑。

山东地区结晶葡萄糖市场及盈亏平衡线(元/吨)

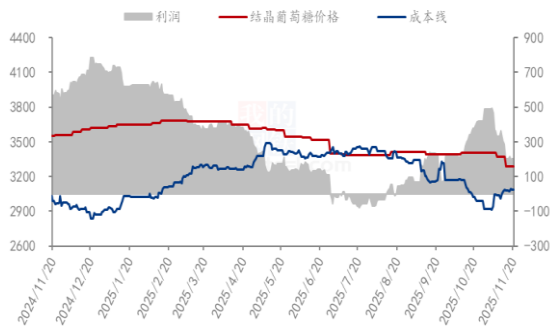


图 12 结晶葡萄糖市场及盈亏平衡

山东地区麦芽糊精市场及盈亏平衡价格(元/吨)

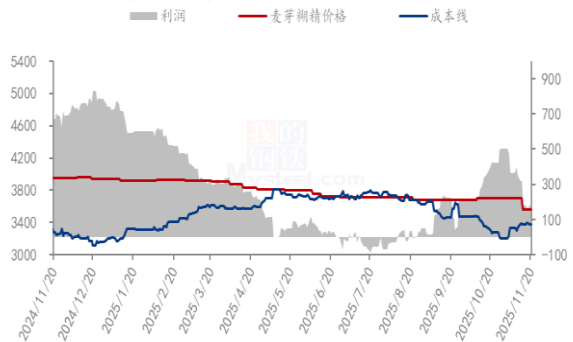


图 13 麦芽糊精市场及盈亏平衡

液体糖：根据钢联数据监测，以山东市场为例，本周山东地区麦芽糖浆出货均价 2480 元/吨，按照原料玉米 2270 元/吨代入，根据地区均价计算周内麦芽糖浆成本为 2385 元/吨，理论利润为 95 元/吨；本周山东地区果葡糖浆出货均价为 2560 元/吨，按照玉米价格 2270 元/吨代入，根据均价计算果葡糖浆理论成本为 2517 元/吨，理论利润为 43 元/吨。

山东地区麦芽糖浆市场及盈亏平衡价格(元/吨)

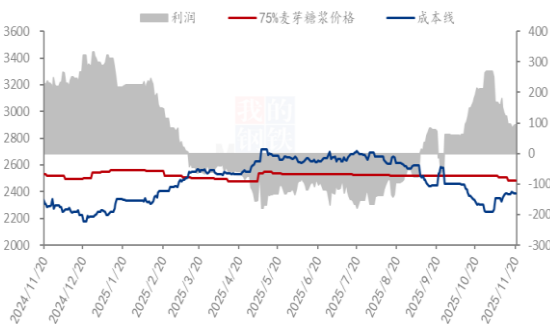


图 14 麦芽糖浆市场及盈亏平衡

山东地区F55果葡糖浆市场及盈亏平衡价格(元/吨)

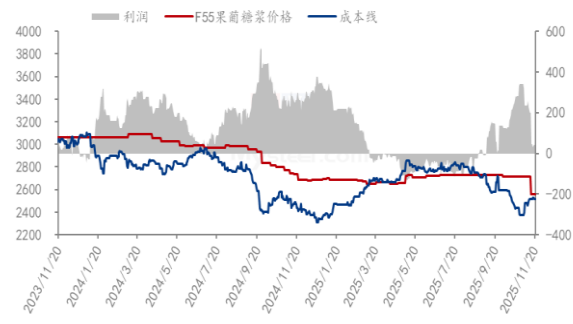


图 15 F55 果葡糖浆市场及盈亏平衡

数据来源：钢联数据

备注：成本计算不包括财务费用、管理费用和固定折旧

第六章 相关产品

6.1 玉米市场分析

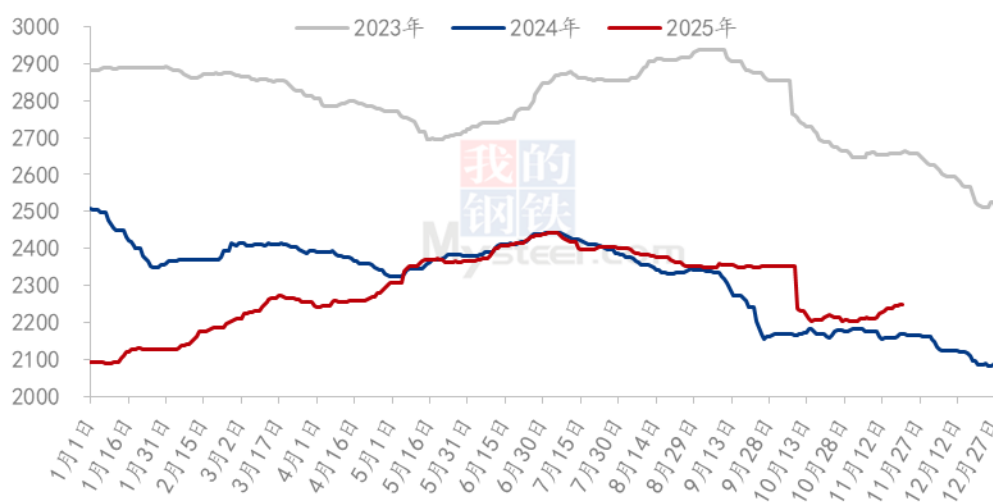
表 7 玉米供应一览表

类别	本周	上周	涨跌
玉米价格(元/吨)	2249	2207	42

2293 数据来源：钢联数据

本周玉米价格整体上涨明显。分地区看，东北玉米偏强，东北多数产区发北港已顺价，另外产区农户低价售粮意向一般。深加工企业收购价格小幅上调，市场整体气氛良好。华北玉米价格震荡偏强。从供应看，农户售粮节奏依然较慢，基层粮点收购量一般，市场购销活跃度不强。从需求看，深加工企业按需采购，饲料企业多同时采购本地和东北粮源，库存水平稳步上升。销区玉米价格震荡上涨。部分产区到销区的物流运输不畅，现货偏低的企业增加库存支撑港口贸易商报价坚挺。西南饲料企业维持30-40天安全头寸，多随用随采，长期建库意愿不强。

2023-2025年全国玉米均价走势（元/吨）



数据来源：钢联数据

图 16 2023-2025 年全国玉米均价走势

6.2 玉米淀粉市场分析

表 8 玉米淀粉供应一览表

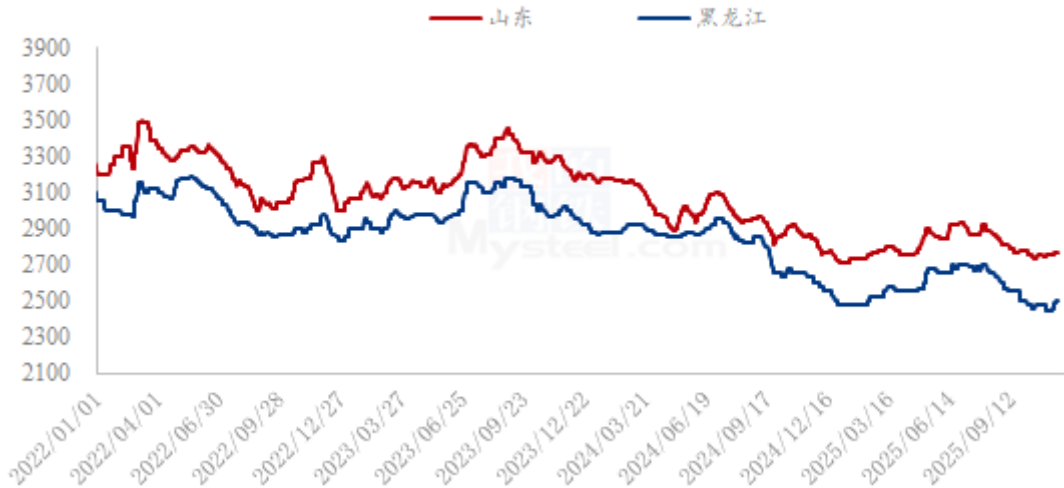
类别	本周	上周	涨跌
玉米淀粉周度产量（万吨）	31.5	32.84	-1.34
玉米淀粉企业开机率	60.89%	63.48%	-2.59%

数据来源：钢联数据

本周玉米淀粉价格坚挺偏强，成交重心上移。原料方面，基层惜售情绪支撑价格坚挺偏强。供应方面，企业执行前期订单为主，发货顺畅，局部供应偏紧，华北小包供应依旧紧张，库存继续收紧。需求方面，下游淀粉糖处于传统淡季，造纸开机有所下滑，民用市场表现良好，企业新签订单一般。替代品方面，当前三类淀粉替代价差

处于临界点，虽部分下游已经选择玉米淀粉，但仍有一半以上下游处于观望阶段，继续关注与竞品的价差走势。目前企业有待执行订单，若原料继续上行，企业利润收紧情况下，或对玉米淀粉继续挺价，但受需求抑制，整体变动或有限。

2022-2025年主产区玉米淀粉价格走势（元/吨）



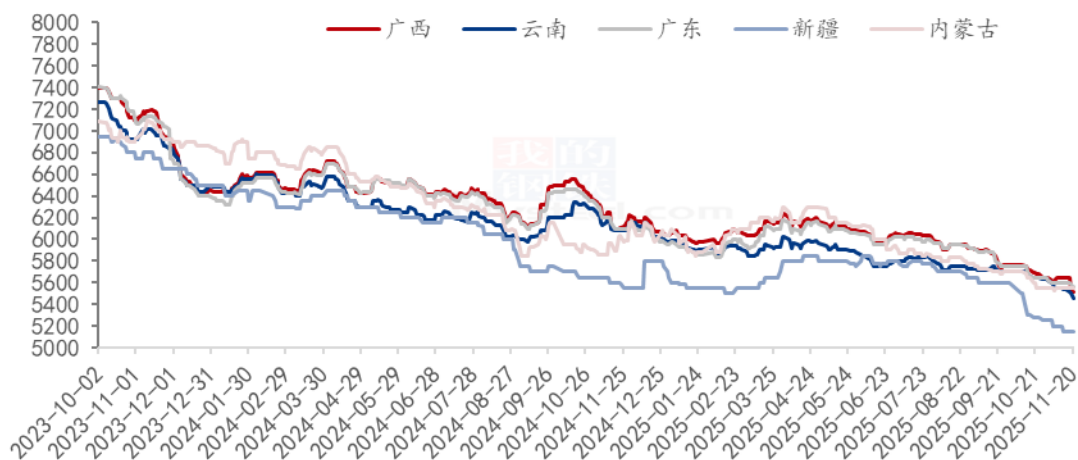
数据来源：钢联数据

图 17 2022-2025 年主产区玉米淀粉价格走势

6.3 白糖与果糖价差分析

本周广西新糖入市，报价大幅下调，新糖报价基本以期货点价为主，期货价格走弱，推导市场报价大幅低于陈糖。广西糖价下调引导销区市场对未来低价期待，市场贸易终端维持库存,按需采购。广西产区价格维持在 5430-5500 元/吨区间，云南产区价格维持在 5400-5590 元/吨，港口价格在 5800-5850 元/吨左右，加工糖主流报价 5800-5850 元/吨左右。

产区市场白糖现货价格情况（单位：元/吨）

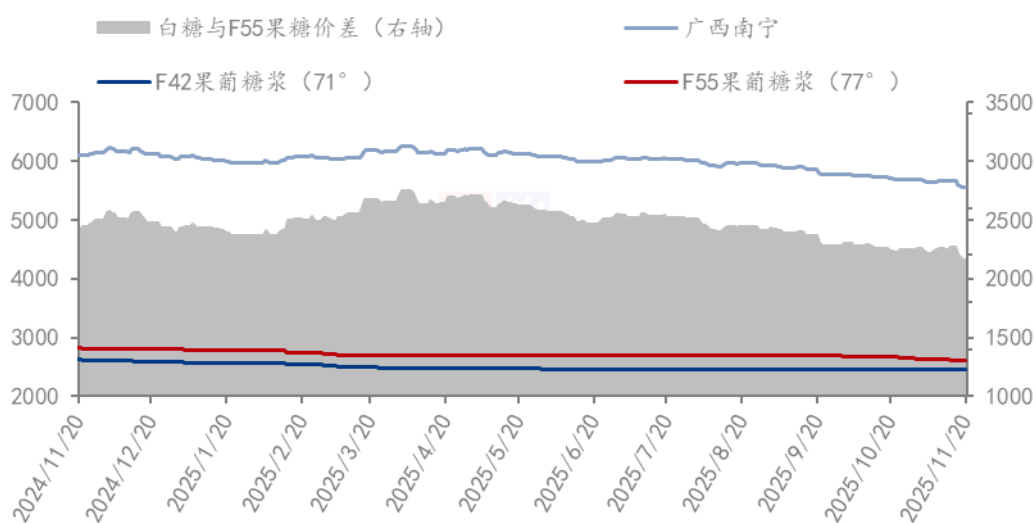


数据来源：钢联数据

图 18 产区市场白糖价格情况图表

本周国内白糖价格下滑，导致两者价格缩小，截止到目前，白糖与果葡糖浆（折干情况下）价差 2155 元/吨。（折干是果葡糖浆折干到与白糖同甜度和同浓度情况下）

白糖与果葡糖浆价差对比图（元/吨）



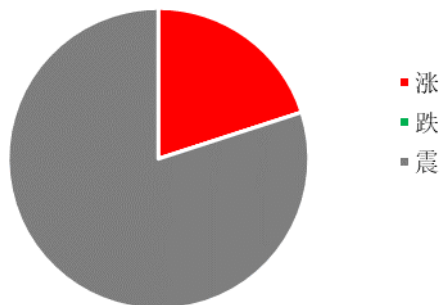
数据来源：钢联数据

图 19 白糖与果葡糖浆价差对比图

第七章 淀粉糖心态调研

结晶葡萄糖

结晶葡萄糖企业心态分析

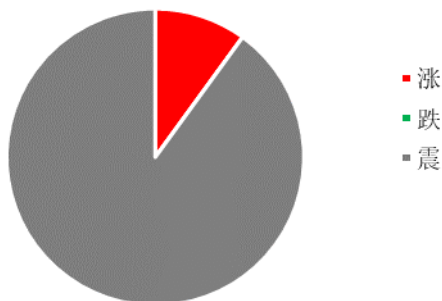


调研市场企业，20%涨，0%看跌，80%看震荡。看稳居多，主要是结晶葡萄糖当前供应充足，原料小幅上行下，难以支撑价格上涨。

图 20 结晶葡萄糖企业心态分析

麦芽糖浆

麦芽糖浆企业心态分析

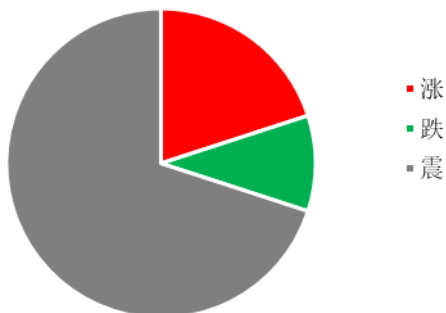


调研市场企业，其中 10%看涨，0%看跌，90%看稳。看稳居多，近期低价已经接近成本线，但需求淡季，企业走货不畅下，价格暂时稳定。

图 21 麦芽糖浆企业心态分析

果葡糖浆

果葡糖浆企业心态分析

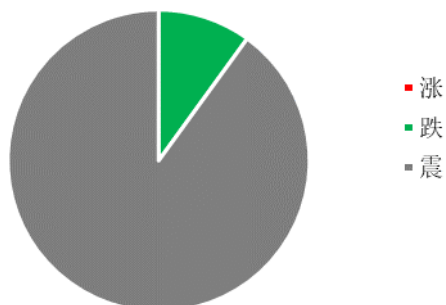


调研市场企业，20%看涨，10%看跌，70%稳。原料上涨，低价亏损情况下，价格难以下滑，但饮料淡季，走货压力较大下，企业暂时稳价出货。

图 22 果葡糖浆企业心态分析

麦芽糊精

麦芽糊精企业心态分析



调研市场企业，其中 0%看涨，10%看跌，90%看稳。麦芽糊精下游热饮行业近期陆续上量，但行业供应量较大下，对价格形成压制。

图 23 麦芽糊精企业心态分析

数据来源：钢联数据

第八章 淀粉糖后市影响因素分析

结晶葡萄糖后市影响因素



图 24 结晶葡萄糖后市影响因素

麦芽糖浆后市影响因素

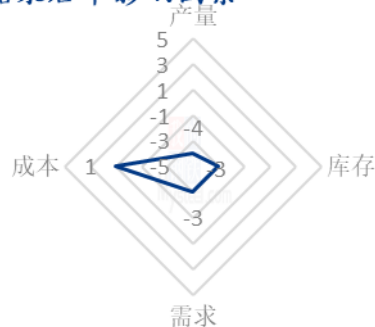


图 25 麦芽糖浆后市影响因素

果葡糖浆后市影响因素

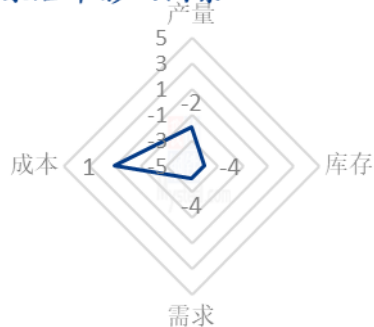


图 26 果葡糖浆后市影响因素

麦芽糊精后市影响因素

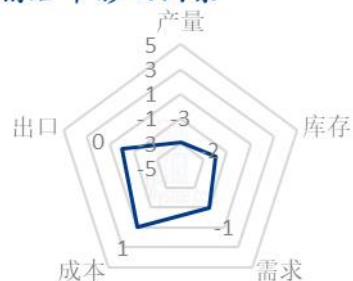


图 27 麦芽糊精后市影响因素

数据来源：钢联数据

影响因素分析：

开工：开工率持续走低，利好价格；反之则利空。

产量：产量降低，利好后市；反之则利空。

库存：库存水平略低，利好后市价格；反之则利空。

需求：下游增产，需求旺盛，利好价格；反之则利空。

成本：成本高企，对价格支撑明显，利好价格；反之则利空。

出口：出口订单稳定，后市利好；反之则利空。

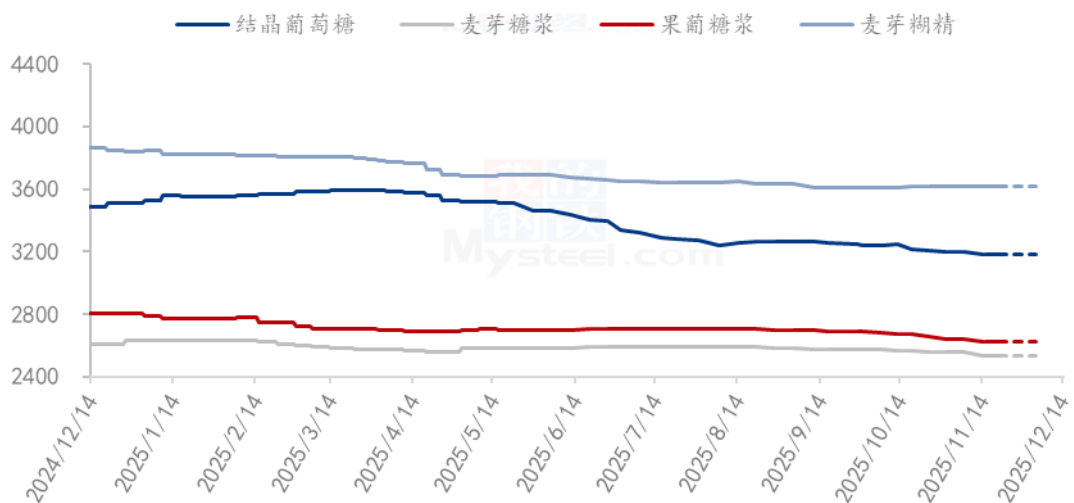
影响因素及影响力值说明

5	重大利好	-5	重大利空
4	明显利好	-4	明显利空
3	一般利好	-3	一般利空
2	小幅利好	-2	小幅利空
1	弱势利好	-1	弱势利空

注：以对价格的影响力确定利好利空因素，该因素的影响力指标是通过与市场人士充分沟通后结合市场客观情况进行的综合数值判定。

第九章 淀粉糖行情展望

2025年淀粉糖各产品价格走势预测图（元/吨）



注：图中虚线部分为未来两周该产品的价格走势预测。

图 28 2025 年淀粉糖各产品价格走势预测图

结晶葡萄糖：结晶葡萄糖下游整体消费尚可，化工按需拿货，但食品等偏淡，加之行业供应压力较大下，企业走货仍有一定压力，价格上行不易，预计下周结晶葡萄糖价格稳定为主。

麦芽糖浆：糖浆供需量充足，下游糖果、糕点、啤酒均处于淡季，企业走货有压力，压制价格暂时低位稳定。

果葡糖浆：当前果葡糖浆下游饮料偏淡，企业走货不畅下，成交均可商谈，但近期成交低价已经亏损，难以继续下滑，预计近期果葡糖浆出货价格低位暂稳。

麦芽糊精：近期麦芽糊精下游采购稳定，企业供应固定客户，低价接近成本线情况下，预计短期各厂暂时稳价出货为主。

资讯编辑：刘 霞 021-26090227

资讯监督：王 涛 021-26090288

资讯投诉：陈 杰 021-26093100