

稻米市场

周度报告

(2025.11.13-11.20)



Mysteel 农产品

编辑：李红超

电话：021-26090198

邮箱：lihongchao@mysteel.com

稻米市场周度报告

(2025. 11. 13-11. 20)

研究方法及标准

报告中的数据皆为本机构自有的调研数据，我们通过与市场业内人士的电话交流、在线交流、实地调研等方式对报告中数据进行验证和修正，以力求真实的反馈市场情况，并给出相应的结论，为客户的决策提供必要的帮助和参考。

报告可信度及声明

Mysteel 农产品力求以最详实的信息为客户提供指导与帮助，但对于据此报告做出的任何商业决策可能产生的风险，本机构不承担任何法律责任。

目 录

稻米市场周度报告.....	- 2 -
本周核心观点.....	- 1 -
第一章 本周稻米市场主要指标概述.....	- 1 -
1.1 稻谷市场行情分析.....	- 1 -
1.2 大米市场行情分析.....	- 2 -
1.3 销区市场价格行情分析.....	- 3 -
1.4 本周国内期货市场.....	- 3 -
1.5 本周国外期货市场.....	- 4 -
第二章 国内稻米供需格局.....	- 5 -
2.1 全国米厂平均开机率分析.....	- 5 -
2.2 国储拍卖情况.....	- 5 -
第三章 副产品和相关产品情况.....	- 6 -
3.1 副产品行情回顾.....	- 6 -
3.2 相关产品情况回顾.....	- 6 -
第四章 市场心态解读.....	- 7 -
4.1 籼稻市场心态解读.....	- 7 -

4.2 粳稻市场心态解读.....	- 8 -
第五章 大米后市影响因素分析	- 9 -
第六章 稻米市场走势分析预测	- 9 -

本周核心观点

本周稻米市场价格基本以稳定为主，粳稻市场供应尚可。11月6日，黑龙江省启动中晚稻最低收购价执行预案，在政策支撑下，稻米市场将维持平稳中小幅波动走势。南方籼稻供应量尚可，糯米价格小幅上调，终端需求暂无明显好转，供需维持宽松的状态。

第一章 本周稻米市场主要指标概述

1.1 稻谷市场行情分析

表 1 稻谷到厂报价

单位：元/斤

市场	地区	品种	本周均价	上周均价	周涨跌	周涨跌幅
黑龙江	佳木斯	粳稻	1.33	1.33	0.00	0.00%
	佳木斯	糯稻	1.82	1.82	0.00	0.00%
	绥化	粳稻	1.35	1.35	0.00	0.00%
	五常	粳稻	2.45	2.45	0.00	0.00%
	五常	糯稻	1.83	1.83	0.00	0.00%
吉林	白城	粳稻	1.50	1.50	0.00	0.00%
辽宁	沈阳	粳稻	1.43	1.45	-0.02	-1.38%
安徽	宣城	籼稻	1.23	1.23	0.00	0.00%
	蚌埠	籼糯稻	1.54	1.52	0.02	1.32%
湖南	常德	籼稻	1.40	1.40	0.00	0.00%
湖北	荆州	籼稻	1.24	1.24	0.00	0.00%
	荆门	籼稻	1.25	1.25	0.00	0.00%
	仙桃	籼稻	1.25	1.25	0.00	0.00%
江西	南昌	籼稻	1.35	1.35	0.00	0.00%
江苏	盐城	籼稻	1.45	1.45	0.00	0.00%
	淮安	籼稻	1.23	1.23	0.00	0.00%

价额数据来源：钢联数据

粳稻产区：本周粳稻主产区价格基本持稳。粳稻目前市场供应量尚可，政策托底形成支撑，但终端需求情况稍显一般，米企多以销定采，未出现积极做库存的现象，粳米市场底部有一定的支撑，但需求稍显一般，价格上涨也有一定的难度。截至本周（11月20日）北方市场粳稻收购到厂主流价格在1.33-1.5元/斤，按质论价。

籼稻产区：本周籼稻行情平稳运行，中晚籼稻收购进度稳步推进，收购价格依质分化，随着中稻质量好转、水分降低，以及湘赣等地质量较好、需求稳定的晚稻上市，价格相对较高；部分低质量稻谷销售承压，但最低收购价收购和地方储备轮入有力支撑价格底部。截至本周（11月20日）南方市场普通籼稻报价参考1.2-1.45元/斤。

糯稻产区：本周糯稻产区行情表现偏弱。安徽糯稻外流量增加，价格略显上涨，其他产区价格整体维持稳定。加工企业对优质糯稻采购积极性较高，市场以质论价特征明显。截至本周（11月20日）糯稻价格参考1.54-1.82元/斤。

1.2 大米市场行情分析

表 2 大米市场报价

市场	地区	品种	本周均价	上周均价	周涨跌	周涨跌幅
黑龙江	佳木斯	粳米	1.81	1.81	0.00	0.00%
	佳木斯	糯米	2.50	2.50	0.00	0.00%
	五常	糯米	2.50	2.50	0.00	0.00%
吉林	白城	粳米	2.10	2.10	0.00	0.00%
辽宁	沈阳	粳米	1.97	2.03	-0.06	-2.96%
安徽	宣城	丰两优	1.87	1.87	0.00	0.00%
	蚌埠	糯米	2.28	2.25	0.03	1.33%
湖南	常德	黄花占	2.10	2.10	0.00	0.00%
湖北	荆州	丰两优	1.95	1.95	0.00	0.00%
江西	南昌	丰两优	1.90	1.90	0.00	0.00%
江苏	盐城	籼米	1.93	1.93	0.00	0.00%

数据来源：钢联数据

粳米产区：本周粳米产区行情稳中有落，新粮供应压力集中释放，终端需求平稳，多元主体采购相对谨慎。市场购销聚焦优质粮源，整体稳中有调。截至本周（11月20日）北方市场普通粳米主流价格1.81-2.01元/斤。

籼米产区：南方主产区新粮集中上市，流通粮源充足。本各级储备企业有序轮入，有力支撑稻价，尤其是符合收储标准的粮源，优质优价特征明显。但终端大米消费需求疲软，叠加东北粳米大量南下，籼米价格仍将承压。截至本周（11月13日）南方市场籼米主流价格1.90-2.10元/斤。

糯米产区：本周糯米产区行情表现略偏强，显著强于普通稻米。核心产区新粮上市补充供应，安徽产区糯米流通加速。优质品种溢价突出，加工企业采购积极性较高。截至本周（11月20日）糯米出厂均价价格参考2.28-2.50元/斤。

1.3 销区市场价格行情分析

表 3 部分销区市场大米报价

单位：元/公斤

地区	品种	上周批发价	本周批发价	涨跌
黑龙江	一级晚粳米	5.74	5.74	0
黑龙江	一级粳糯米	6.00	6.00	0
江苏	一级晚粳米	4.62	4.62	0
安徽	一级晚粳米	4.94	4.94	0
江西	一级晚粳米	4.80	4.80	0

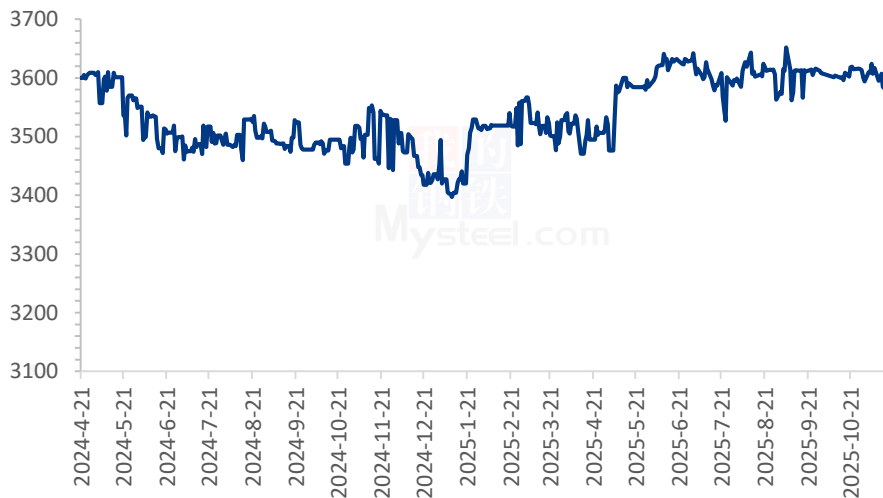
数据来源：浙江粮油交易网

销区反映近期上市的东北粳米和江苏粳米的品质均比往年有明显提升，但 10 月以来新米上市量持续增加，终端需求始终难以提振，部分贸易商已经备好周转库存，多元主体囤粮意愿减弱，叠加国际米价高位回落，供给宽松局面下，大米价格未因质量提高而上涨。

1.4 本周国内期货市场

截至 11 月 20 日粳米主力合约收盘价 3593 元/吨，较 11 月 13 日 3596 元/吨下调调 3 元/吨。（备注：大连商品交易所粳米主力合约当日未开盘情况，延续上一开盘日的收盘价作图）

2024-2025年粳米主力合约收盘走势：元/吨



数据来源：钢联数据

图 1 2024-2025 年国内稻谷期货走势

1.5 本周国外期货市场

截至 11 月 19 日 CBOT 糙米主力合约收盘价 10.1 美元/英担，较 11 月 12 日下调 0.45 美元/英担。（备注：当日未开盘情况，延续上一开盘日的收盘价作图）

2024-2025年CBOT糙米价格走势（单位：美元/英担）



数据来源：钢联数据

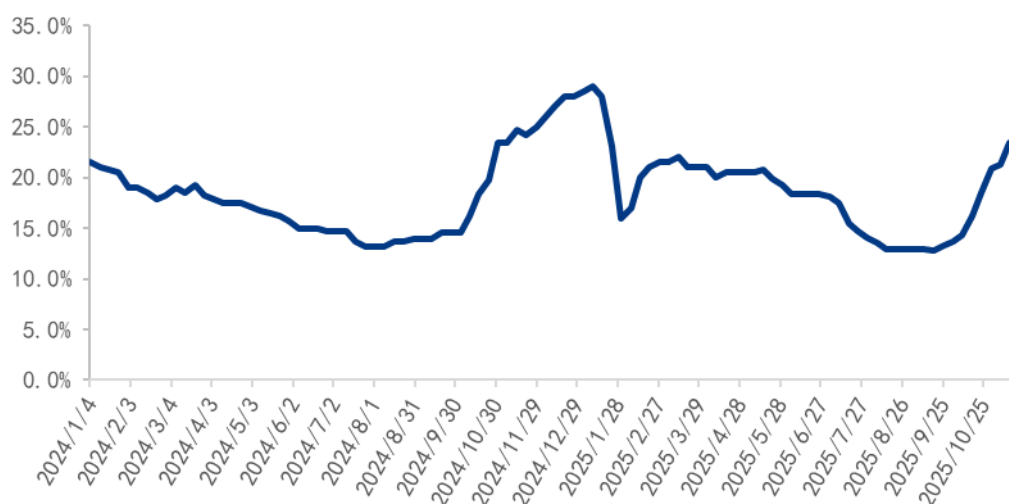
图 2 2024-2025 年 CBOT 糙米价格走势

第二章 国内稻米供需格局

2.1 全国米厂平均开机率分析

本周全国米厂平均开工率约为 23.4%，开工率较上周小幅回升，新季稻谷上市，米企开机率增加。

2024-2025年全国米厂平均开机率



数据来源：钢联数据

图 3 2024-2025 年全国大米主产区米厂平均开机率

2.2 国储拍卖情况

表 4 稻谷最低收购价 9 月 30 日 (2020-2024 年) 交易结果

单位：数量：吨；价格：元/吨

品种	交易数量	成交数量	最高价	最低价	均价	成交率
粳稻	299793	6400	2630	2630	2630	2.14%
中晚籼稻	299908	0	-	-	-	0.00%
合计	599701	6400	2630	2630	2630	1.07%

备注：10 月份最低收购价稻谷暂未投放

数据来源：国家粮食交易中心

2025 年 9 月 30 日，国储投放早籼稻、中晚籼稻及粳稻共计 599701 吨。总计成交

6400 吨，最高价 2630 元/吨，最低价 2630 元/吨，成交均价 2630 元/吨，总成交率 1.07%。粳稻共计投放 299793 吨，成交 6400 吨，最高价 2630 元/吨，最低价 2630 元/吨，成交均价 2630 元/吨，成交率 2.14%。中晚籼稻及早籼稻暂无成交。

第三章 副产品和相关产品情况

3.1 副产品行情回顾

表 5 大米副产品行情回顾

市场	油糠 (元/斤)			毛碎米 (元/斤)			稻壳/统糠 (元/吨)		
	上周	本周	涨跌	上周	本周	涨跌	上周	本周	涨跌
黑龙江	0.95	0.95	0.00	1.18	1.18	0.00	380	380	0
吉林	1.05	1.05	0.00	1.15	1.15	0.00	320	320	0
辽宁	1.10	1.10	0.00	1.35	1.35	0.00	480	480	0
湖南	1.20	1.20	0.00	1.30	1.30	0.00	450	450	0
湖北	1.23	1.23	0.00	1.30	1.30	0.00	700	700	0
安徽	1.14	1.14	0.00	1.20	1.20	0.00	460	460	0
江西	1.18	1.18	0.00	1.26	1.26	0.00	450	450	0

数据来源：钢联数据

本周大米副产品价格整体稳定运行，局部地区偏弱，市场交投一般。北方粳油糠主流价格 0.95-1.10 元/斤；南方籼油糠主流价格 1.16-1.23 元/斤。北方毛碎米主流价格 1.17-1.35 元/斤，南方毛碎米主流价格 1.2-1.30 元/斤。

3.2 相关产品情况回顾

本周小麦价格呈现偏强走势。基层余粮同比偏少，托市收购与饲用消耗锁定大量粮源，流通量持续偏紧；政策性小麦投放节奏放缓，11 月托市拍卖未如期启动，政策粮补充缺位强化贸易商惜售情绪。叠加冬小麦播种偏晚，黄淮海主产区晚播 7-10 天，新一轮寒潮来袭引发市场对新麦越冬及后续产情的担忧，进一步推升看涨信心。需求端，制粉企业库存处于低位，部分企业库存仅能维持 7-15 天，刚需补库需求下主动提价收粮。短期供应偏紧与产情担忧主导市场，行情仍将维持偏强震荡。

南北港口玉米价格走势图（元/吨）

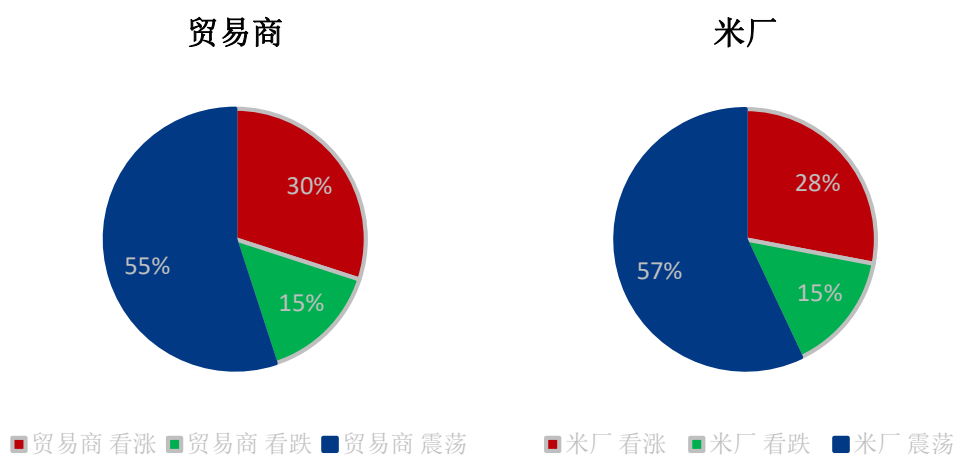


数据来源：钢联数据

图 4 小麦主产区市场价格

第四章 市场心态解读

4.1 籼稻市场心态解读



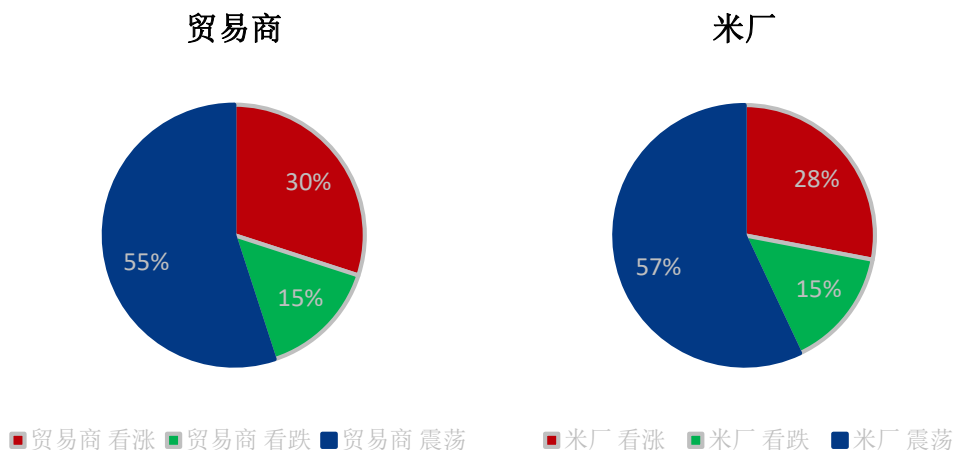
数据来源：钢联数据

图 5 贸易商与米厂心态解读（籼稻）

样本数量：贸易商 10，米厂 10。

本周籼稻谷市场调研得知，籼稻市场供销活动平缓，终端需求相对平稳，贸易商、米企根据销售情况进行采购备货，市场价格以稳为主。

4.2 粳稻市场心态解读



数据来源：钢联数据

图 6 贸易商与米厂心态解读（粳稻）

样本数量：贸易商 10，米厂 10。

本周粳稻谷东北新季粳稻供应集中，部分省市开库收购，米企以销定产，预计市场价格整体平稳。

第五章 大米后市影响因素分析



影响因素分析:

开工: 米厂开工小幅增加;

产量: 产量尚可, 新粮陆续上市;

库存: 新季稻谷收购增加;

需求: 终端需求稳中略增;

成本: 新粮成本变化不大;

出口: 出口订单表现平稳;

总结: 新季稻米整体看产量变化不大, 供应较为充足。贸易商及米企购销活动尚可, 根据出货情况采购备货。终端需求以稳为主, 预计短期稻谷市场价格平稳运行。

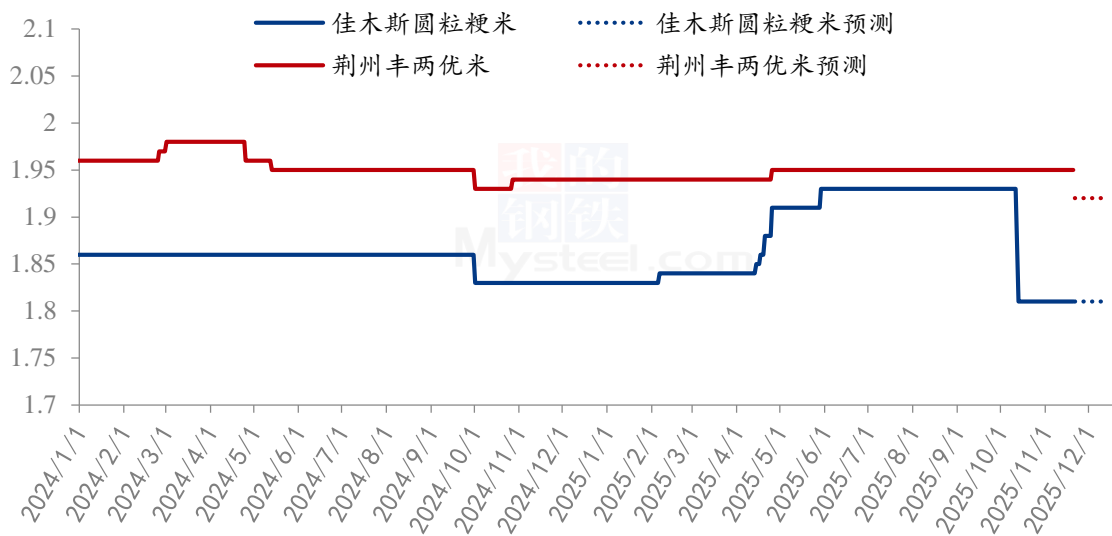
影响因素及影响力值说明			
5	重大利好	-5	重大利空
4	明显利好	-4	明显利空
3	一般利好	-3	一般利空
2	小幅利好	-2	小幅利空
1	弱势利好	-1	弱势利空
注: 以对价格的影响力确定利好利空因素, 该因素的影响力指标是通过与市场人士充分沟通后结合市场客观情况进行的综合数值判定。			

第六章 稻米市场走势分析预测

粳米预测：黑龙江托市政策托底原粮成本，优质品种价格或稍显优势，但后续基层余粮后续将持续释放，终端需求疲软，米厂采购谨慎，普通粳米与优质粳米行情会呈现差异化态势，整体难有大幅波动。

籼米预测：后市将延续平稳态势。主产区新稻集中上市供应充足，部分低质量稻谷销售承压，但最低收购价收购和地方储备轮入有力支撑价格底部。考虑到市场供需宽松，预计下周价格或以稳定为主。

2024-2025主要品种大米价格走势（元/斤）



数据来源：钢联数据

图 7 主要品种大米均价走势预测

资讯编辑：李红超 021-26090198

资讯监督：王涛 021-26090288

资讯投诉：陈杰 021-26093100