

大蒜市场 周度报告

(11.13-11.20)



Mysteel 农产品

编辑：朱珊珊

电话：0533-7026113

邮箱：zhushanshana@123.com

传真：021-26093064@123.com

我的
钢铁
Mysteel.com

农产品

大蒜市场周度报告

(11.13-11.20)

研究方法及标准

报告中的数据皆为本机构自有的调研数据，我们通过与市场业内人士的电话交流、在线交流、实地调研等方式对报告中数据进行验证和修正，以力求真实的反馈市场情况，并给出相应的结论，为客户的决策提供必要的帮助和参考。

报告可信度及声明

Mysteel 农产品力求以最详实的信息为客户提供指导与帮助，但对于据此报告做出的任何商业决策可能产生的风险，本机构不承担任何法律责任。

目 录

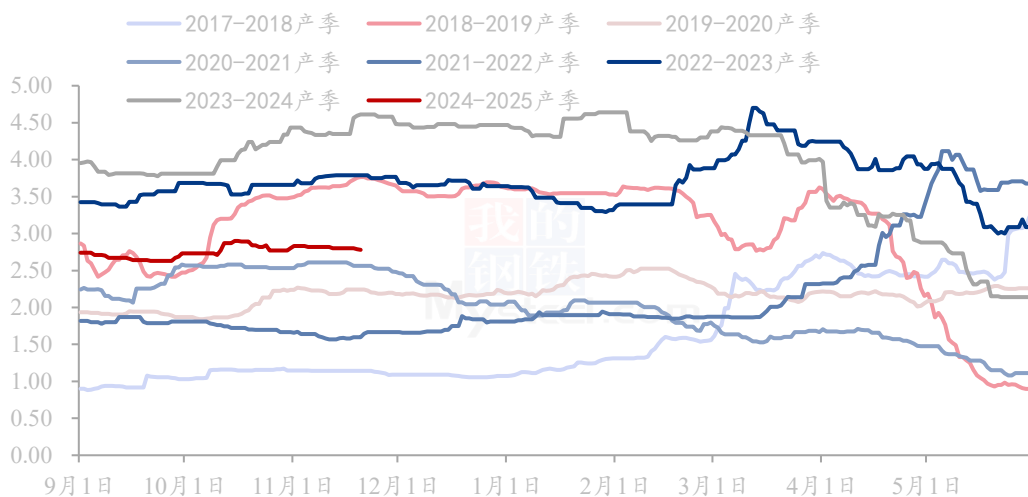
大蒜市场周度报告.....	- 2 -
第一章 大蒜行情指标回顾.....	- 1 -
第二章 大蒜市场价格回顾.....	- 1 -
第三章 大蒜供需格局分析.....	- 2 -
3.1 中国大蒜主产区库存分析.....	- 2 -
3.2 大蒜需求面分析.....	- 3 -
第四章 大蒜成本利润分析.....	- 4 -
4.1 山东金乡大蒜包地户种植成本分析.....	- 4 -
4.2 山东金乡大蒜储存利润分析.....	- 5 -
第五章 大蒜下游加工产品分析.....	- 6 -
5.1 蒜米市场分析.....	- 6 -
5.2 脱水蒜片市场分析.....	- 7 -
第六章 大蒜相关产品分析.....	- 8 -
6.1 调味品蔬菜价格分析.....	- 8 -
6.2 中国生姜主产区主流价格分析.....	- 9 -
6.3 2025 年三樱椒产区价格分析.....	- 9 -
第七章 大蒜下周市场心态调研.....	- 10 -
第八章 大蒜后市影响因素分析.....	- 11 -
第九章 大蒜市场周度预测.....	- 13 -

第一章 大蒜行情指标回顾

产区	品名	横径	等级	最低价	最高价	中间价	中间价涨跌值
山东金乡	杂交红蒜	-	大混级	2.85	2.93	2.89	-0.01
山东金乡	杂交红蒜	-	中混级	2.81	2.85	2.83	-0.02
山东金乡	杂交红蒜	-	一般混级	2.75	2.81	2.78	-0.03
山东金乡	杂交红蒜	-	蒜米料	2.65	2.75	2.7	-0.01
山东兰陵	四六瓣白蒜	-	市场货	3.1	3.25	3.17	0
山东兰陵	四六瓣白蒜	-	印尼货	2.85	2.95	2.9	0
山东莱芜	杂交红蒜	-	统货	2.95	3.05	3	0
山东莱芜	杂交红蒜	6.5cm	级蒜	3.15	3.25	3.2	0
山东莱芜	杂交红蒜	6.0cm	级蒜	3.05	3.15	3.1	0
河南杞县	杂交红蒜	-	大混级	2.88	2.93	2.9	0
河南杞县	杂交红蒜	-	中混级	2.81	2.88	2.85	0
河南杞县	杂交红蒜	-	印尼货	2.73	2.81	2.77	0
河南杞县	杂交红蒜	-	蒜米料	2.68	2.73	2.71	0
河南中牟	杂交红蒜	-	大混级	2.87	2.93	2.9	0
河南中牟	杂交红蒜	-	中混级	2.8	2.87	2.83	-0.02
河南中牟	杂交红蒜	-	印尼货	2.73	2.8	2.77	0
河南中牟	杂交红蒜	-	蒜米料	2.68	2.73	2.71	0
江苏邳州	杂交红蒜	6.5cm	净蒜	3.75	3.9	3.83	0
江苏邳州	杂交红蒜	6.0cm	净蒜	3.55	3.8	3.67	0
江苏邳州	杂交红蒜	5.5cm	净蒜	3.5	3.6	3.55	0
江苏邳州	杂交红蒜	5.0cm	净蒜	3.3	3.4	3.35	0

第二章 大蒜市场价格回顾

Mysteel大蒜出库价格指数（单位：元/斤）



数据来源：钢联数据

图 1 Mysteel 大蒜市场价格指数

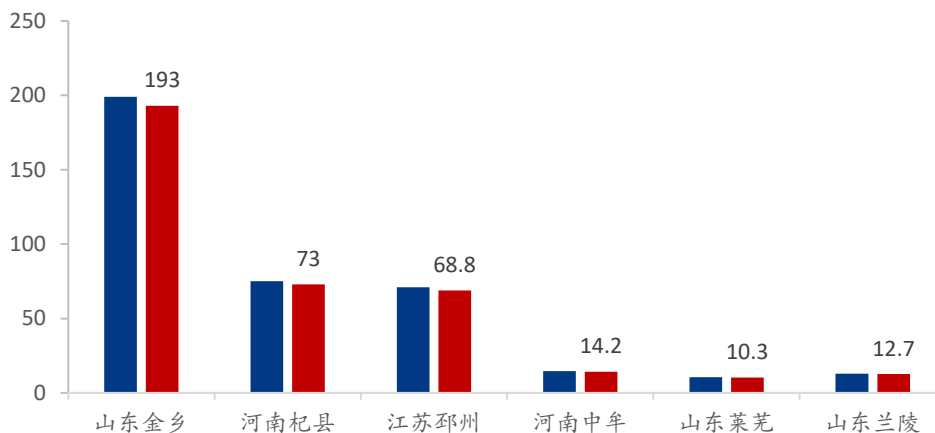
本周大蒜价格涨跌互现。截至 11 月 20 日，Mysteel 大蒜市场（库内）价格指数周均价为 2.80 元/斤，环比跌幅为 0.66%；去年同期收购价格指数为 4.45 元/斤，同比跌幅为 37.18%。

市场动态：本周大蒜进入传统消费旺季，11 月上旬库内蒜呈现旺季不旺态势，本年度新季大蒜种植时间推迟，结束时间进一步推到 11 月 20 日左右，人工等资源主要集中在田间。库内蒜本周供应量增加，卖家积极出货，市场交投活跃度不高，商家拿货不积极，价格呈现稳弱运行。主流成交规格为蒜米料、一般印尼。

第三章 大蒜供需格局分析

3.1 中国大蒜主产区库存分析

中国大蒜主产区剩余库存统计（单位：万吨）



数据来源：钢联数据

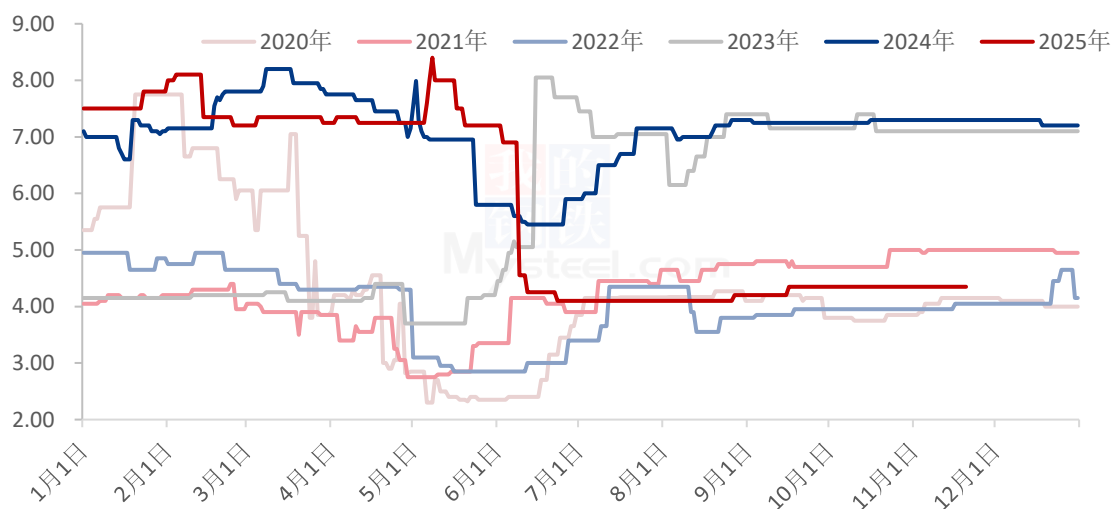
Mysteel 农产品大蒜固定样本库存调研数据显示：本周山东金乡产区大蒜总库存为 193 万吨，河南杞县产区大蒜总库存为 73 万吨，江苏邳州产区大蒜总库存为 68.8 万吨，山东兰陵产区大蒜总库存为 12.7 万吨，河南中牟大蒜产区总库存为 14.2 万吨，山东莱芜产区大蒜总库存为 10.3 万吨，六大产区 2025 年总库存为 372 万吨，走销量 11.4 万吨。

备注：本数据采用样本调研的方式进行，采集方式为电话采集。样本包括山东金乡、河南杞县、江苏邳州、河南中牟、山东兰陵及山东莱芜六大产区。其中山东金乡样本采集个数为 24 家，河南样本采集个数为 6 家，江苏邳州采集个数为 5 家，山东

兰陵及莱芜采集个数为2家。库存统计时间为：9月1日至次年5月1日。五一结转库存后将不再统计老蒜库存。样本调研后根据样本企业的库存情况及产区占比推算全国库存，数据仅作参考，不能作为投资依据，本公司也无责任承担任何责任。

3.2 大蒜需求面分析

北京新发地邳州6.5红皮净蒜价格统计（单位：元/斤）



数据来源：钢联数据

图 4 北京新发地批发市场大蒜价格统计（元/斤）

本周新蒜 6.5cm 红皮净蒜周均价为 4.35 元/斤，同比跌幅为 40.41%。销区市场本周走货速度尚可，价格较去年同期低。

第四章 大蒜成本利润分析

4.1 山东金乡大蒜包地户种植成本分析

山东金乡种植成本分项占比统计 (单位: %)

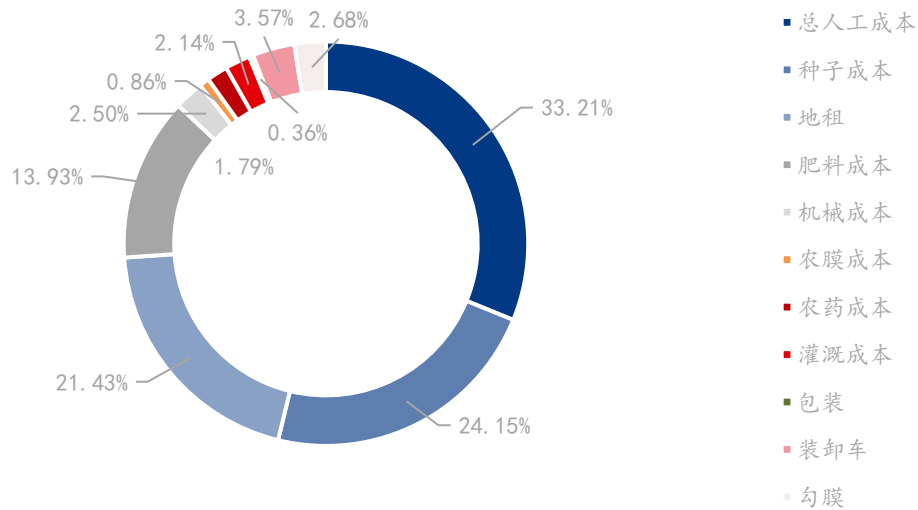
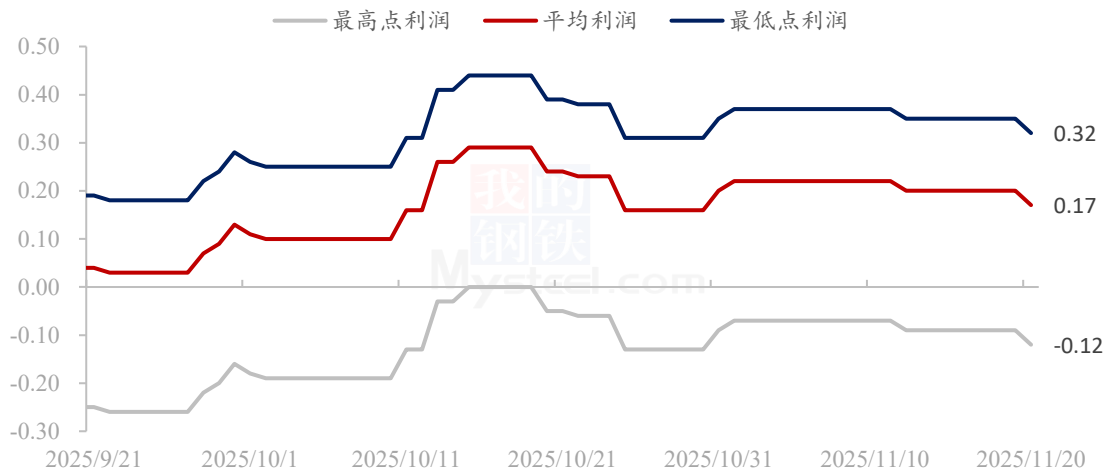


图 5 山东金乡种植成本分项占比统计

大蒜种植成本主要为人工成本、蒜种成本以及地租。其中人工成本占比为 33.21%，蒜种成本占比为 24.15%，地租成本占比为 21.43%，三者占总成本的 80%。其他成本占比较小，主要包括肥料成本、机械成本、农膜成本、农药成本、灌溉成本、包装成本、其他成本。

4.2 山东金乡大蒜储存利润分析

红皮一般混级储存利润（单位：元/斤）



数据来源：钢联数据

图 5 红皮一般混级储存利润（元/斤）

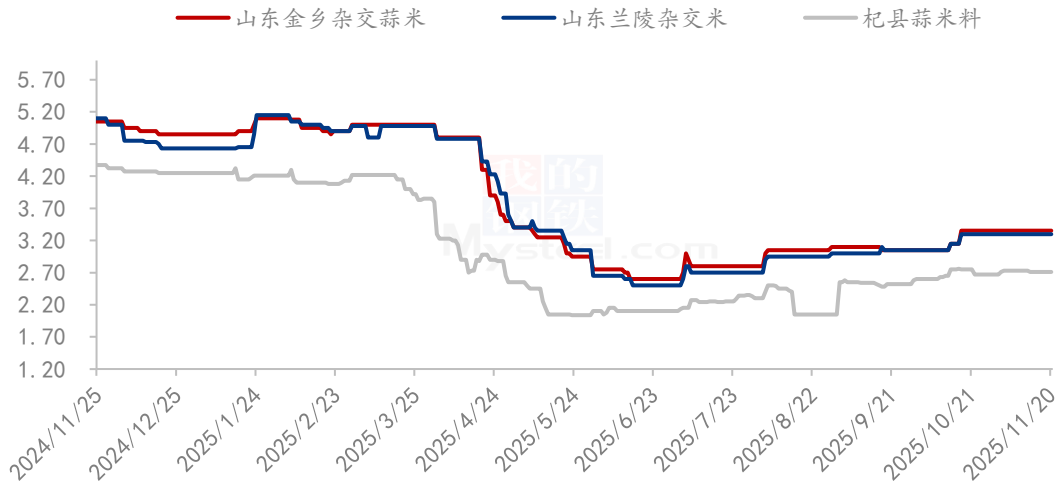
Mysteel 农产品团队对于大蒜主产区储存商利润进行长期监测，数据显示本月金乡县储存商低点利润为 640 元/吨，高点利润为-240 元/吨，平均利润为 340 元/吨。本周价格稳弱为主，供应端货源充足，市场需求小规格货源，大规格走货不快，价格维持稳弱，利润延续下降。

备注：储存商利润统计时间为 9 月到次年 5 月。大蒜 6-8 月收购季储存商收购为主，不统计库外短炒商利润。

第五章 大蒜下游加工产品分析

5.1 蒜米市场分析

山东产区蒜米价格统计（单位：元/斤）

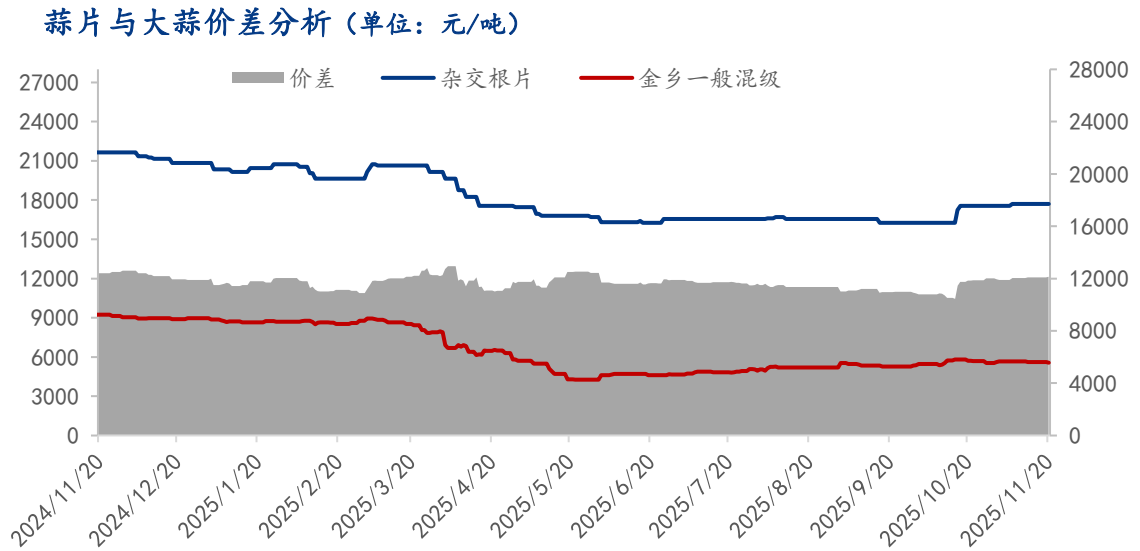


数据来源：钢联数据

图 6 山东产区蒜米价格统计

本周山东产区蒜米价格平稳，米料价格平稳。其中山东金乡杂交新米周均价为 3.35 元/斤，环比上周持平。山东兰陵杂交新米周均价为 3.30 元/斤，环比上周持平。原料蒜米料周均价在 2.71 元/斤，环比跌幅为 0.6%。蒜米本周维持正常走货，走货速度一般。

5.2 脱水蒜片市场分析



数据来源: 钢联数据

图 7 蒜片与大蒜价差分析

本周蒜片价格平稳。2024 年杂交根片主流价格在 17700 元/吨, 同比去年同期跌幅为 18.24%, 环比上周价格持平。山东金乡一般混级主流价格在 5560 元/吨, 价差 12140 元/吨。蒜片货源供应量充足, 下游采购刚需拿货为主。

第六章 大蒜相关产品分析

6.1 调味品蔬菜价格分析

调味蔬菜价格统计（单位：元/斤）



数据来源：钢联数据

图 9 调味品蔬菜价格统计

本周调味品蔬菜价格小幅上涨，周均价为 5.37 元/斤，环比跌幅为 2.15%，各品种表现不同。大蒜山东金乡一般混级周均价为 2.81 元/斤，环比跌幅为 0.66%。山东金乡辣椒上通货周均价为 9.29 元/斤，环比增幅为 0.46%。昌邑水洗面姜周均价 4.00 元/斤，环比跌幅为 8.65%。综合来看，本周调味品蔬菜价格下跌为主。

6.2 中国生姜主产区主流价格分析

中国生姜主产区主流价格统计(元/斤)



数据来源：钢联数据

图 10 中国生姜主产区主流价格统计 (元/斤)

本周大姜产区价格稳弱运行。鲜姜供应接近尾声，圆头姜批量上市，老黄姜供应量减少。昌邑琨福市场日上货量在 100-210 车，宏大市场日上货量在 190-350 车，成交情况较好。老黄姜质量下降，整体走货不快，供应减少；安丘黑埠子市场上货量不大，市场维持正常采购，价格平稳为主。

6.3 2025 年三樱椒产区价格分析

2025年三樱椒主产区价格走势预测（元/斤）

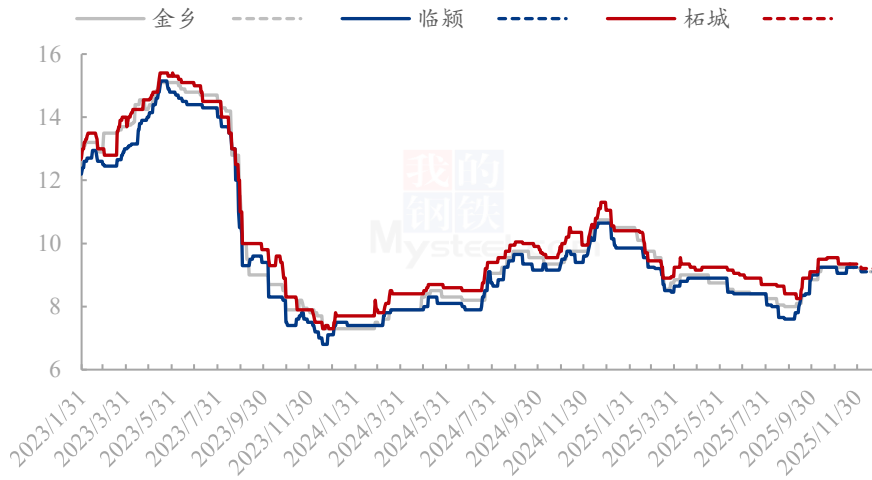


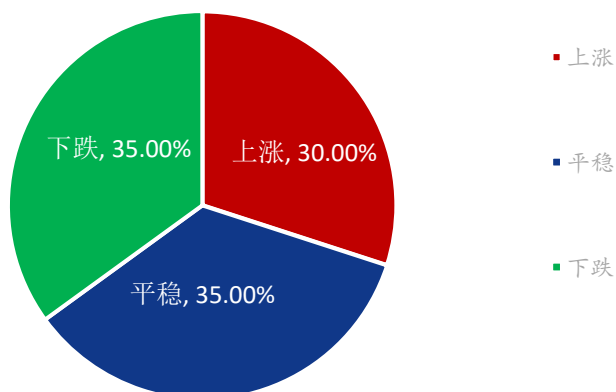
图 11 2025 年全国三樱椒主产区价格走势预测

来源：钢联数据

本周国内三樱椒市场成交局面整体平稳运行，价格调整并不明显。随着天气好转以及农忙的陆续结束。目前山东及河南产区辣椒供应量整体有增加趋势，尤其河南柘城辣椒大市场本周增量明显。山东产区由于辣椒种植减少等原因，现在主产区地位有退化趋势，随着处于辣椒上市期，但今年代办组织货源有难度。目前产区成交以库外烘干辣椒为主，库内及自然晒干辣椒相对成交有限。晒干辣椒多来自东北产区，质量整体尚可，外形较三樱椒相似，辣度偏高，价格高于当地烘干辣椒。预计短期市场供应或陆续增加，成交气氛稳定为主，价格在在目前基础上窄幅调整运行。

第七章 大蒜下周市场心态调研

综合心态调研 (单位: %)



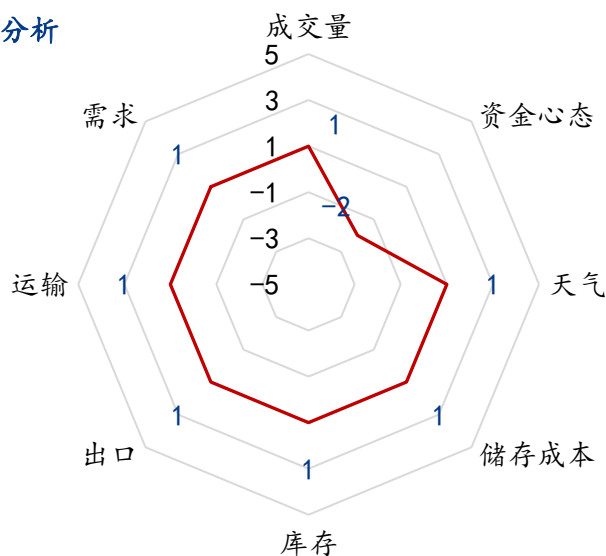
数据来源: 钢联数据

图 12 大蒜下周市场心态调研

本周 Mysteel 农产品统计了 28 家样本对下月大蒜市场价格的想法, 储存商调研样本为 10 家, 仓储企业调研样本为 9 家, 加工企业调研样本为 9 家。综合来看, 下周持上涨观点的群体占 30%, 持平稳观点的群体占 35%, 持下跌观点的群体占 35%。

第八章 大蒜后市影响因素分析

大蒜后市影响因素分析



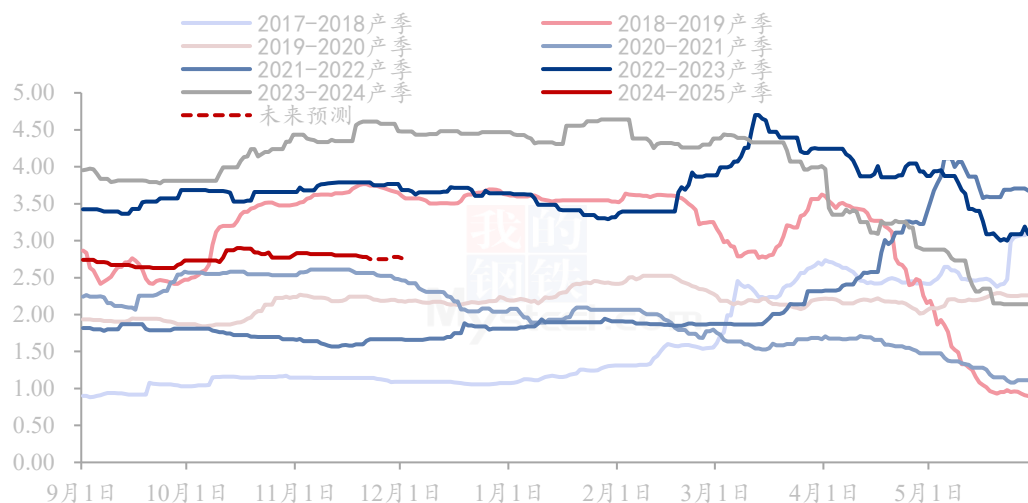
数据来源: 钢联数据

图 13 大蒜价格影响因素分析

影响因素分析			
<p>成交量：本周库内蒜成交量一般，供应端货源增加，卖家按需出货，走货以刚需拿货为主。</p>			
<p>资金心态：库存整体在 500 万吨以上，数据稍有偏空，资金心态观望为主，走货放缓。</p>			
<p>天气：本周大部分时段天气晴朗，各产区新季大蒜种植收尾。</p>			
<p>储存成本：2025 年储存商平均储存成本在 2.6 元/斤。</p>			
<p>库存：2025 年总库存量为 505 万吨，开库初期山东金乡、河南杞县、江苏邳州有少量开库，整体走货量不大。</p>			
<p>出口：2025 年 9 月中国大蒜总出口量为 22.45 万吨，环比增幅 0.62%；同比增幅 4.96%。9 月大蒜出口创 10 年内新高。从累计值来看，2025 年 1-9 月总出口量维持在 194.14 万吨，较去年同期出口量呈现上涨趋势，增幅为 4.96%。</p>			
<p>运输：本周交通基本顺畅。</p>			
<p>需求：大蒜本周入库量增加，刚需拿货维持正常。</p>			
影响因素及影响力值说明			
5	重大利好	-5	重大利空
4	明显利好	-4	明显利空
3	一般利好	-3	一般利空
2	小幅利好	-2	小幅利空
1	弱势利好	-1	弱势利空
<p>注：以对价格的影响力确定利好利空因素，该因素的影响力指标是通过与市场人士充分沟通后结合市场客观情况进行的综合数值判定。</p>			

第九章 大蒜市场周度预测

Mysteel大蒜出库价格指数预测（单位：元/斤）



数据来源：钢联数据

图 14 Mysteel 大蒜出库价格指数预测

利好因素：第一，本产季大蒜质量好，小三级货源较少。

第二，上一产季大蒜剩余库存体量不大，未给本产季大蒜供应端带来压力。

第三，2025年9月中国大蒜总出口金额为26985万美元，环比增幅为2.37%。同比降幅为15.55%。2025年1-9月累计出口金额为264797万美元，降幅为3.59%。

第四，2025年夏收季价格低于去年，整体利好消费端。

利空因素：

第一，2025年总库存为505万吨，整体数据依旧在500万吨以上，明年五一结转库存或将同比增加。

第二，当前储存结构为：中小散为主，大户为辅。市场入库进度不及预期。河南产区芽蒜剩余量较大。

第三，受新季大蒜种植推迟影响，11月份库内蒜整体供应体量大、成交活跃度不高，大规格走货速度不快，价格维持偏弱震荡。

第四，天气利好因素出尽，大蒜价格回归基本面。

不确定性因素：未来宏观环境的不确定性和未来天气的变化对于大蒜购销的影响。

价格预测：预计下周多数产区结束种植，重心回归库内交易，下半月印度尼西亚集中走货，小规格货源或将走货加快，价格方面受供应体量大影响，市场或将继续维持窄幅震荡。预计下周库内一般混级主流成交价格在 2.5-2.8 元/斤。

资讯编辑：朱珊珊 021-26090209

资讯监督：王涛 021-26090288

资讯投诉：陈杰 021-26093100