

鸡蛋市场周报

导航: [市场综述](#) | [供应分析](#) | [需求市场分析](#) | [成本利润分析](#) | [下周市场展望](#) | [方法论](#) | [声明](#)

报告摘要

【价格回顾】 本周主产区鸡蛋周均价2.98元/斤, 环比涨幅3.83%; 主销区鸡蛋均价3.41元/斤, 环比涨幅2.71%。

【成本方面】 本周饲料成本微涨, 单斤鸡蛋饲料平均成本为2.93元, 较上周涨0.01元, 环比涨幅0.34%, 饲料成本微涨, 对蛋价的支撑作用增强。

【供应方面】 本周主产区代表市场日均发货量为582.50吨, 环比跌幅0.17%, 同比降幅0.60%。本周需求缺乏提振, 各环节转为消化库存为主, 导致鸡蛋日均发货量环比微降。

【需求方面】 本周销区鸡蛋销量环比微增。本周全国五个城市代表市场鸡蛋总销量为7382.20吨, 环比增幅1.13%, 同比减幅13.58%。

【库存方面】 本周生产、流通环节库存天数低位缓慢增加。本周四生产、流通环节库存天数分别为1.02天、1.05天, 较上周四生产环节库存天数持平, 流通环节库存天数环比减幅0.94%。

【下周预测】 蛋价降至阶段性低位, 下游陆续补货, 需求或逐渐恢复, 需求端将拉动鸡蛋价格上涨。但供应端或压制蛋价的涨幅, 因此卓创资讯预计下周全国鸡蛋价格或小幅上涨后走稳, 预计上涨空间在0.10-0.20元/斤。

风险因素: 北方局部地区降雪

价格数据

类别	均价	环比
主产区鸡蛋价格	2.98元/斤	3.83%
主销区鸡蛋价格	3.41元/斤	2.71%
老母鸡价格	4.01元/斤	0.25%
鸡苗价格	2.73元/羽	-1.09%

备注: 表格中的周期为上周五至本周四。

基本面数据

类别	本周	环比
生产环节库存	1.02天	0.00%
流通环节库存	1.05天	-0.94%
老母鸡出栏量	1947万只	-1.72%
老母鸡出栏日龄	493天	维持稳定
销区销量	7382.20吨	1.13%
产区发货量	582.50吨	-0.17%

备注: 周期为上周五至本周四, 其中生产、流通库存为本周四当天数据。

联系我们

制 作 人: 刘梅、刘晓莹、刘宏、刘旭等
审 核: 牛磊
热 线 电 话: 400-811-5599
邮 箱: Master@sci99.com
传 真: 0533-6090800
邮 编: 255095

扫码查阅/关注



手机看报告



卓创资讯服务号

一、市场综述

导航：[市场综述](#) | [供应分析](#) | [需求市场分析](#) | [成本利润分析](#) | [下周市场展望](#) | [方法论](#) | [声明](#)

1.1 本周蛋鸡相关产品市场回顾

鸡蛋价格环比小幅上涨。本周鸡蛋价格先涨后跌，主产区鸡蛋周均价2.98元/斤，环比涨幅3.83%。近期鸡蛋供应稳定，市场需求平淡，各环节购销平稳，价格虽有波动，但调整幅度极有限，本周初蛋价小幅上涨，主产区鸡蛋均价由2.99元/斤涨至3.01元/斤。之后各环节顺势购销，多数地区价格维持平稳，少数高价区价格小幅回落，截至11月13日，主产区鸡蛋均价小幅下跌至2.94元/斤。近期产区蛋价低位盘整，下游贸易商消化库存为主，市场整体消化一般，周内价格随产区呈现先涨后小跌的走势，本周批发价格在3.35-3.45元/斤之间窄幅波动。本周主销区鸡蛋均价3.41元/斤，环比涨幅2.71%。

鸡苗价格环比下跌。本周卓创资讯重点监测市场商品代鸡苗价格局部小幅下跌，鸡苗周均价为2.73元/羽，环比跌幅1.09%，主流报价2.60-2.80元/羽，低价2.40-2.50元/羽，个别高价3.00元/羽。目前蛋鸡养殖仍处于亏损，养殖单位补栏积极性不高，部分选择空栏观望，蛋鸡苗需求未见好转，局部地区苗价小幅下跌。目前种鸡企业鸡苗订单多数排至12月中上旬，种蛋利用率中小厂多在40%-50%，大厂在60%左右。

老母鸡均价环比小幅上涨。本周全国主产区老母鸡周均价4.01元/斤，环比涨幅0.25%。前期老鸡跌至低位后，屠宰及贸易环节采购积极性提升，而大日龄蛋鸡数量有限，养殖端出栏积极性平平，供弱需强支撑周初老母鸡价格抬升至相对高位。但终端肉类消费低迷，白条冻品消化不畅，农贸市场消需求有限，市场需求再度转弱，老母鸡价格承压下跌，但周初均价高位支撑周均价环比微涨，与上期均价相比，华中地区老母鸡周均价涨幅最大，涨幅2.06%。

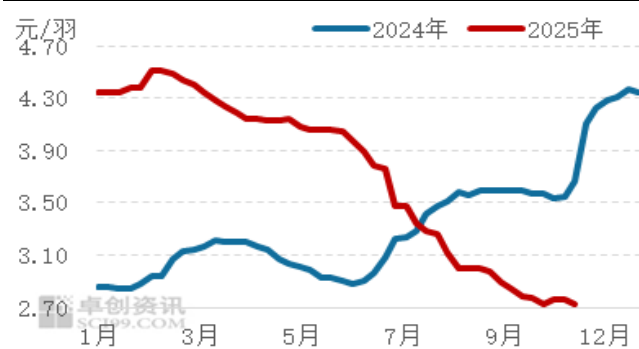
鸡蛋期货行情下跌。本周鸡蛋期货主力合约2512行情下跌，最低收盘价格为3040元/500千克，最高价格为3176元/500千克。周一和周二期货多空僵持，重心小幅下移，期价在3160-3190元/500千克区间内调整。周三开始盘面承压回落，期价持续下跌，最低跌至3040元/500千克附近。截止到本周四合约2512收于3040元/500千克，目前期现货基差在-100元/500千克。

图1 全国主产区与主销区鸡蛋价格走势



数据来源：卓创资讯

图2 商品代蛋鸡苗周均价走势图



数据来源：卓创资讯

图3 全国主产区海兰褐老母鸡棚前均价走势图



数据来源: 卓创资讯

图4 鸡蛋基差走势图



数据来源: 卓创资讯、大连商品交易所

二、供应分析

导航: [市场综述](#) | [供应分析](#) | [需求市场分析](#) | [成本利润分析](#) | [下周市场展望](#) | [方法论](#) | [声明](#)

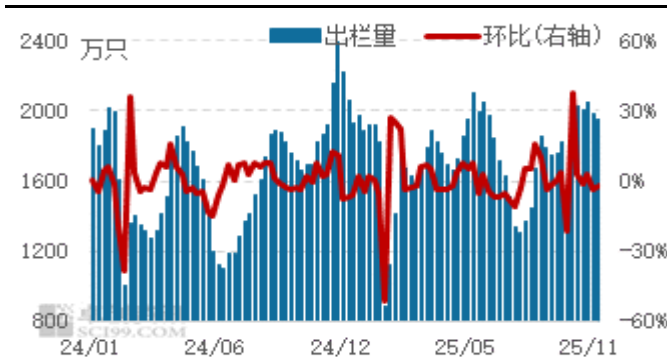
2.1 本周国内供应分析

老母鸡出栏量环比微减。本周全国老母鸡出栏量为1947万只, 环比跌幅1.72%, 同比增幅1.37%。本周养殖单位淘汰老鸡积极性维持稳定, 多数产区老母鸡供应量基本正常, 少数大日龄蛋鸡略减少, 出栏量有所下跌。近期鸡蛋价格窄幅波动, 养殖单位多关注蛋价走势, 淘鸡紧迫性不强。与上周相比, 本周华中地区老母鸡出栏量减幅最大, 为2.36%。

老母鸡出栏日龄持平。卓创资讯对全国的14个重点产区20个代表市场的出栏老母鸡日龄进行监测统计, 本周老母鸡平均出栏日龄493天, 较上周维持稳定。其中平均日龄最高为500天, 最低为485天。养殖单位多关注鸡蛋价格变化, 淘鸡积极性大致平稳。

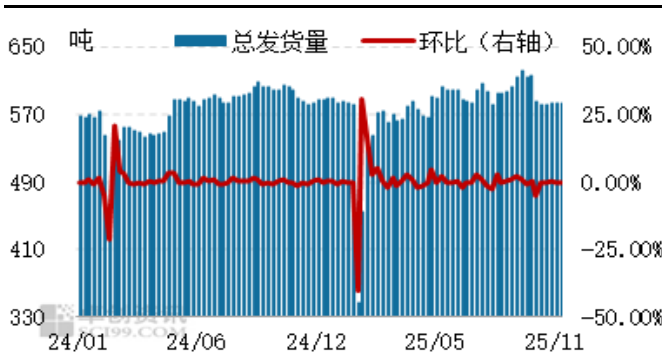
全国主产区代表市场发货量环比微降。本周主产区代表市场日均发货量为582.50吨, 环比跌幅0.17%, 同比降幅0.60%。本周鸡蛋价格低位盘整, 下游环节采购积极性不高, 多转为消化库存为主。同时商超、电商平台“双十一”备货结束, 采购量缩减, 产区贸易环节发货量小幅减少。下周蛋价或有小幅上涨可能, 一定程度上刺激终端逢低补货, 因此预计下周主产区代表市场发货量或小幅增加。

图5 全国老母鸡周度出栏量统计图



数据来源: 卓创资讯

图6 全国主产区代表地区鸡蛋发货量统计图



数据来源: 卓创资讯

2.2 鸡蛋周度库存统计

本周生产、流通环节库存天数环比变化不大。近期鸡蛋价格涨跌波动空间不大，加之气温降低，鸡蛋市场具备轮库操作条件，致使客户参市心态变化不大，产、销区业者库存水平基本稳定，少部分业者在下半周走货速度略缓，生产、流通环节库存低位小幅增加，但整体增幅有限，周均生产环节库存水平暂无调整，流通环节窄幅增加。本周四生产、流通环节库存天数分别为1.02天、1.05天，较上周四生产环节库存天数持平，流通环节库存天数环比减幅0.94%。

图7 全国代表地区库存天数统计图



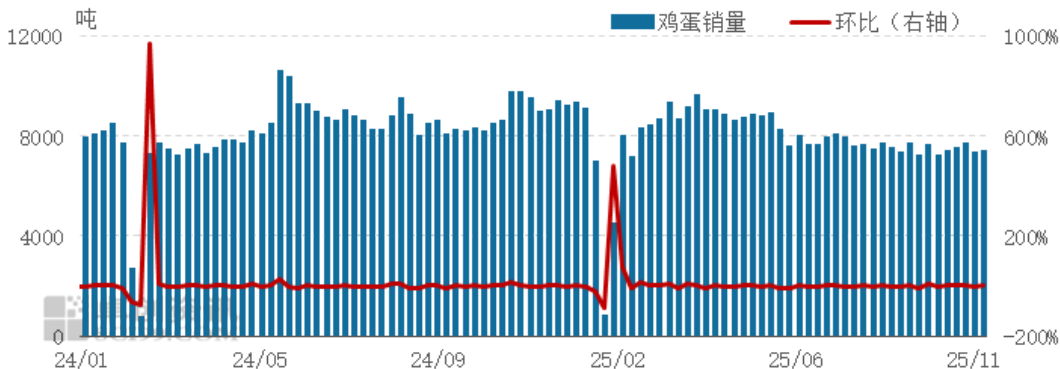
数据来源：卓创资讯

三、需求市场分析

导航：[市场综述](#) | [供应分析](#) | [需求市场分析](#) | [成本利润分析](#) | [下周市场展望](#) | [方法论](#) | [声明](#)

本周销区鸡蛋销量环比微增。本周全国五个城市代表市场鸡蛋总销量为7382.20吨，环比增幅1.13%，同比减幅13.58%。上周末蛋价跌至阶段性低位，销区贸易商多逢低价集中采购，需求量略有提升，但终端需求跟进有限，走货普遍表现一般，进而本周销区销量虽有所增加，但增幅有限。下周整体市场需求有好转预期，预计销区销量或环比微增。

图8 全国代表城市销量统计图



数据来源：卓创资讯

四、成本利润分析

导航：[市场综述](#) | [供应分析](#) | [需求市场分析](#) | [成本利润分析](#) | [下周市场展望](#) | [方法论](#) | [声明](#)

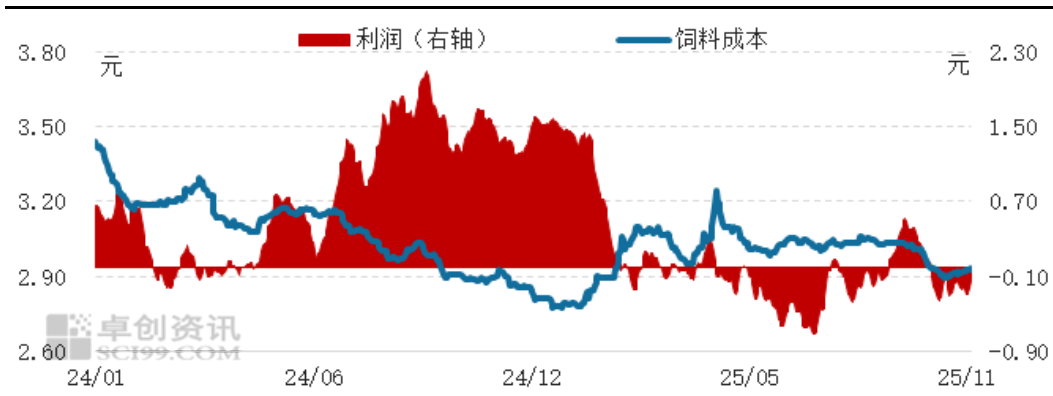
4.1 成本利润分析

本周饲料成本微涨，单斤鸡蛋饲料平均成本为2.93元，较上周涨0.01元，环比涨幅0.34%，饲料成本微涨，对蛋价的支撑作用增强。

据卓创资讯统计，本周（11月7日-11月13日）全国玉米周度均价是2152.34元/吨，较上周均价涨6.89元/吨，涨幅0.32%。本周全国玉米价格以上涨趋势为主，产区多涨10-40元/吨，销区多涨20-60元/吨，周均价环比上涨。由于华北产区农忙及东北产区存储条件好转，基层上量缓慢，市场供应量低于预期，但下游贸易商、加工企业、粮库等收购主体正常收购，叠加期货市场走高提振市场情绪，利多因素聚集，全国产销区价格同步上涨。下周产区基层农户售粮积极性或偏低，基层玉米上量或有限，玉米有效供应偏紧；下游部分企业及贸易商建仓意愿提升，供需或均支撑玉米价格窄幅上涨。本周豆粕价格均价环比上涨。本周（11月7日至11月13日）43%蛋白豆粕全国平均价格3062元/吨，价格较前一周（10月31日至11月6日）上涨3元/吨，涨幅0.1%。本周豆粕现货震荡上涨，美豆期货受中美协议提振上涨，对豆粕价格形成提振作用。国内基本面变化不大，工厂库存充裕，下游采购情绪较为平稳。豆粕下周下跌。

本周单斤鸡蛋盈利转好。本周单斤鸡蛋盈利水平转好，周均亏损收窄至0.15元，本周饲料成本微涨，支出增加，但鸡蛋价格环比上涨，蛋鸡养殖盈利水平转好。

图9 单斤鸡蛋饲料成本及利润走势图

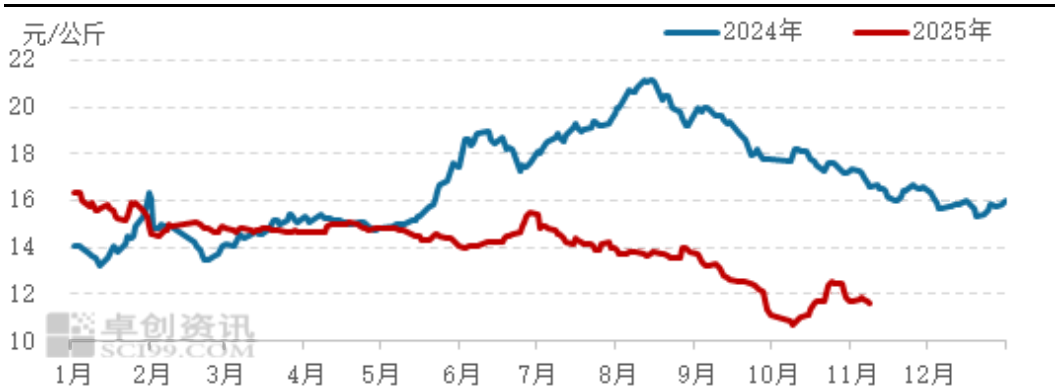


数据来源：卓创资讯

4.2 相关产品分析

本周国内生猪价格呈先涨后降走势，周均价环比下跌。本周全国瘦肉型生猪交易均价11.73元/公斤，环比下跌1.84%。周前期，养殖端存缩量挺价情绪，下游被迫抬价收购，带动生猪价格偏强运行。周后期，养殖端出栏积极性恢复，市场生猪供应充裕，但终端需求跟进有限，下游接货积极性不高；加之二次育肥行为减少，生猪价格上涨动力不足，转为下跌。本周生猪价格环比略跌，生猪价格难有明显涨势，低价猪肉对鸡蛋需求有所抑制，对蛋价产生一定利空影响。

图10 全国生猪均价趋势图



数据来源：卓创资讯

五、下周市场展望

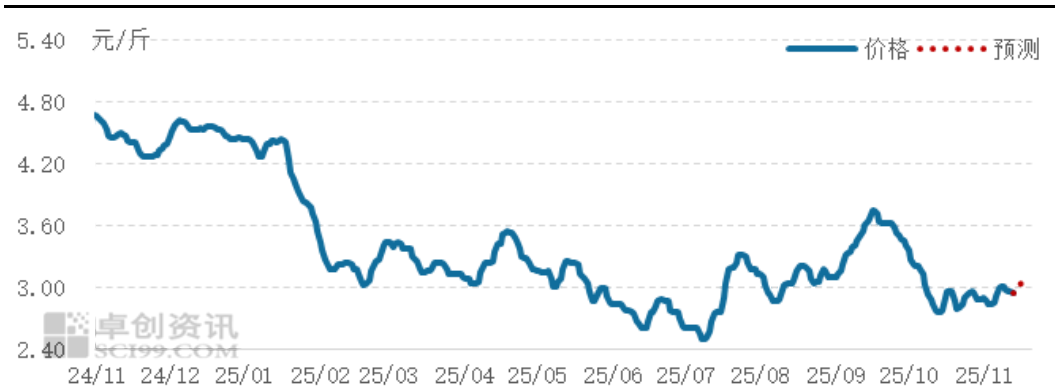
导航：[市场综述](#) | [供应分析](#) | [需求市场分析](#) | [成本利润分析](#) | [下周市场展望](#) | [方法论](#) | [声明](#)

表1 下周鸡蛋价格预测及其主要影响因素分析表

价格	下周全国主产区鸡蛋均价预计	2.94-3.06元/斤	涨—稳
	描述	影响力	驱动方向
供应	鸡蛋供应充足	★★★★★	利空
需求	贸易商逢低补货	★★★	利多
成本	饲料成本或小落	★	利空
其他	温度不高，有利存储	★★	利多

数据来源：卓创资讯

图11 全国主产区鸡蛋出厂价走势预测图



数据来源：卓创资讯

供应方面：在产蛋鸡存栏量维持高位，鸡蛋供应压力持续释放。但气温降低，鸡蛋存储时间延长，各环节采取轮库方式出货，几无出货压力。

需求方面：蛋价降至阶段性低位，下游贸易商或陆续开始补货，食品企业逢低采购，鸡蛋需求量有望增加。

下周全国鸡蛋价格或小幅上涨后走稳。蛋价降至阶段性低位，下游陆续补货，需求或逐渐恢复，需求端将拉动鸡蛋价格上涨。但供应端或压制蛋价的涨幅，因此卓创资讯预计下周全国鸡蛋价格或小幅上涨后走稳，预计上涨空间在0.10-0.20元/斤。

下周鸡苗价格或弱势稳定。现阶段鸡蛋和老母鸡价格仍处于低位，短期暂无利好提振鸡苗需求，种鸡企业排单平平，但苗价跌至底部，部分企业低价惜售，供需处于僵持阶段，卓创资讯预计下周鸡苗价格或弱势稳定为主。

下周老母鸡价格或趋于稳定。目前大日龄蛋鸡数量暂减少，养殖单位出栏低日龄蛋鸡的积极性稳定，老母鸡供应量或波动有限。需求方面下游屠宰企业或暂稳，农贸市场需求量不多，市场或呈现供需趋稳的格局，老母鸡价格或延续稳定，但鸡蛋价格存回暖空间，或支撑鸡价风险有限。

六、方法论

卓创资讯相关报告中的供求基本面数据是按照《卓创资讯大宗商品基本面数据方法论》科学、有效地采集。部分数据和信息参考中国国家统计局、国务院发展研究中心、国家信息中心协会等公布的权威数据。数据来源在报告中均有注明。

发送时间：每周四发布，遇节假日时根据国家法定安排进行调整。根据2025年国家法定假日安排，1月30日和10月9日两期周报停刊，5月1日周报提前至4月30日发布，10月2日周报提前至9月30日发布。数据统计截止时间与报告发布日保持一致。

周均价：上周五至本周四日收盘价格的算术平均值。（4月30日周报为上周五至本周三收盘价格的算术平均值，9月30日周报为上周五至本周二收盘价格的算术平均值）

周累计涨跌值：本周四收盘价格与上周四收盘价格的差。（4月30日周报为本周三收盘价格与上周四收盘价格的差，9月30日周报为本周二收盘价格与上周四收盘价格的差）

老母鸡出栏量、产区发货量、销区销量、生产及流通环节库存数据采用重点抽样的方式。抽样覆盖的市场比例详情见各数据样本说明。

老母鸡出栏量：本报告中的老母鸡出栏量为周度数据，时间从上周五到本周四。全国老母鸡出栏量统计采用抽样方式进行数据采集，样本选择以具有代表性的产区为主。样本以代表市场为单位，占全国总量的20%。

产区发货量：本报告中的产区发货量为周度数据，时间从上周五到本周四。产区发货量计算方法为产区14个地区样本周内发货数据的总和，样本覆盖率达到15%。

销区销量：本报告中的销区销量为周度数据，时间从上周五到本周四。销区销量计算方法为5个销区市场销量的样本数据的总和。

生产及流通环节库存：本报告中的生产及流通环节库存为日度数据，其计算方法为47个产区样本个数的库存平均数，样本覆盖率在35%。

单斤鸡蛋饲料成本：代表行业整体成本状况，不代表具体某个养殖企业实际成本，计算公式为：单斤鸡蛋饲料成本=饲料成本×2.3，饲料成分配比：玉米63%+豆粕24%+预混料5%+石粉8%。

单斤鸡蛋盈利：代表行业整体盈利状况，不代表具体某个养殖企业实际盈利，计算公式为：单斤鸡蛋盈利=鸡蛋收入-饲料成本支出。

七、声明

免责声明

本报告仅供山东卓创资讯股份有限公司（简称“本公司”）的客户使用。本公司不会因接收人收到本报告而当然视其为客户。客户应当认识到有关本报告的短信提示、电子邮件、电话推荐等只是研究观点的简要沟通，详细内容需以本公司的完整报告为准。

本报告中的信息均来源于公开资料及本公司合法获得的相关内部外部资料，本公司不保证接收人收到本报告时其中的信息已经发生变更，也不保证相关的建议不会发生任何变更。本报告所载的资料、意见及推测仅反映本公司于发布本报告当日/当时的判断，本报告中所包含的价格、库存、市场情况等相关数据可能会波动。在不同时期，本公司可发出与本报告所载资料、意见及推测不一致的报告。报告中的内容和意见仅供参考，在任何情况下，本公司及其本公司员工对使用本报告及其内容所引发的任何直接或间接损失概不负责。

风险提示

投资有风险，请谨慎抉择。本报告接收者不应将本报告作为投资、买卖、运营决策的惟一参考因素，亦不应认为本报告可以取代自己的判断。在决定前，如有需要，务必向本公司或其他专业人士咨询并谨慎决策。在任何情况下，本报告中的信息或所表述的意见均不构成对任何人的投资、买卖、运营决策的建议。本报告接收者务必注意，其据此做出的任何投资决策与本公司、本公司员工或者关联机构无关。

若本公司以外的其他机构（以下简称“该机构”）发送本报告，则由该机构独自为此发送行为负责。通过此途径获得本报告的接收者应自行联系该机构以要求获悉更详细信息。本报告不构成本公司向该机构之客户提供的建议。

任何形式的分享收益或者分担损失的书面或口头承诺均为无效。本公司、本公司员工亦不为客户因使用本报告或报告所载内容引起的任何损失承担任何责任。

知识产权保护声明

本报告版权归山东卓创资讯股份有限公司所有。未经本公司的明确书面特别授权或协议约定，除法律规定的情况外，任何人不得对本报告的任何内容进行发布、复制、编辑、改编、转载、播放、展示或以其他方式非法使用本报告的部分或者全部内容，否则均构成对本公司版权的侵害，本公司有权依法追究其法律责任。