

# 玉米淀粉市场

## 周度报告

(2025.10.16-2025.10.23)



### Mysteel 农产品

编辑：张华芹、刘梦霞

电话：021-26090224

邮箱：zhanghuaqin@mysteel.com

021-26090266

# 玉米淀粉市场周度报告

(2025. 10. 16–2025. 10. 23)

## 研究方法及标准

报告中的数据皆为本机构自有的调研数据，我们通过与市场业内人士的电话交流、在线交流、实地调研等方式对报告中数据进行验证和修正，以力求真实的反馈市场情况，并给出相应的结论，为客户的决策提供必要的帮助和参考。

## 报告可信度及声明

Mysteel 农产品力求以最详实的信息为客户提供指导与帮助，但对于据此报告做出的任何商业决策可能产生的风险，本机构不承担任何法律责任。

# 目 录

玉米淀粉市场周度报告 .....	- 2 -
本周核心观点 .....	- 1 -
第一章 本周玉米淀粉基本面数据概述 .....	- 1 -
第二章 玉米淀粉市场行情回顾 .....	- 2 -
第三章 玉米淀粉供应分析 .....	- 3 -
3.1 玉米淀粉企业开机变化 .....	- 3 -
3.2 玉米淀粉企业库存变化 .....	- 4 -
第四章 玉米淀粉下游需求分析 .....	- 5 -
4.1 玉米淀粉周度提货量变化 .....	- 5 -
4.2 淀粉糖开机变化 .....	- 6 -
4.3 箱板纸、瓦楞纸开机变化 .....	- 7 -
第五章 玉米淀粉周度供需平衡表 .....	- 7 -
第六章 玉米淀粉企业代表区域利润 .....	- 8 -
6.1 吨玉米淀粉生产利润 .....	- 8 -
6.2 吨玉米加工利润 .....	- 9 -
6.3 山东副产品贡献值走势 .....	- 9 -
第七章 关联产品分析 .....	- 10 -
7.1 玉米市场行情分析 .....	- 10 -
7.2 玉米与玉米淀粉价差对比 .....	- 11 -
7.3 木薯淀粉与玉米淀粉价差对比 .....	- 12 -
第八章 玉米淀粉盘面解读 .....	- 13 -

---

第九章 心态解读 .....	- 14 -
第十章 玉米淀粉价格响因素分析 .....	- 15 -
第十一章 后期预判 .....	- 15 -

## 本周核心观点

本周玉米淀粉市场坚挺偏强，原料价格反弹，市场购销明显升温，企业签单走货较好，华北部分企业供应紧张。虽利润改善，但行业开机提升偏缓，为库存结构持续改善提供支撑。需求整体表现尚可，民用市场需求较好。关注后期原料走势及行业开机恢复情况。

## 第一章 本周玉米淀粉基本面数据概述

表 1 玉米淀粉基本面一览表

	类别	本周	上周	涨跌
供应	玉米淀粉周度产量（万吨）	28.77	29.35	-0.58
	玉米淀粉企业开机率（周）	55.62%	56.74%	-1.12%
	玉米淀粉企业库存（万吨）	114	119.9	-5.9
需求	F55 果葡糖浆开机率	35.55%	37.24%	-1.69%
	麦芽糖浆开机率	39.62%	40.26%	-0.64%
	瓦楞纸开机率	65.83%	62.6%	+3.32%
	箱板纸开机率	68.83%	66.61%	+2.22%
利润	吉林（元/吨）	74	80	-6
	山东（元/吨）	83	70	+13
	黑龙江（元/吨）	20	35	-15
	山东副产品值（元/吨）	643	642	+1
价格	黑龙江（元/吨）	2460	2430	+30
	山东（元/吨）	2750	2710	+40
	全国（元/吨）	2678	2676	+2
价	玉米淀粉-玉米（元/吨）	562	490	+72

	类别	本周	上周	涨跌
差	木薯淀粉-玉米淀粉（元/吨）	298	299	-1

数据来源：钢联数据

## 第二章 玉米淀粉市场行情回顾

本周玉米淀粉价格局部偏强。截至 10 月 23 日，山东玉米淀粉主流成交 2730-2800 元/吨，价格较上周上涨 30-40 元/吨；河北玉米淀粉主流成交 2750-2920 元/吨，价格较上周持平；吉林玉米淀粉主流成交 2540 元/吨，价格较上周下跌 20 元/吨；黑龙江玉米淀粉主流成交 2400-2450 元/吨，价格较上周上涨 20 元/吨。

本周玉米淀粉价格偏强运行，华北天气好转后潮粮供应减少，深加工原料上量不足提价促收。下游采购情绪升温，企业签单放量，叠加局部企业库存紧张，支撑企业提价信心。东北企业发货同步好转，价格坚挺。本月行业利润虽扭亏为盈，但整体开机恢复偏缓，行业库存得以不断修复，近期有新产能计划投产，及前期减产停机企业有复产计划，关注后期开机走势。目前终端需求表现一般，民用市场需求较好，小包货源发货持续紧张。企业执行前期订单为主，新签订单量有所减弱。关注后期原料走势及供需格局走向。

2022-2025年主产区玉米淀粉价格走势（元/吨）



数据来源：钢联数据

图 1 2022-2025 年主产区玉米淀粉价格走势

本周全国玉米淀粉均价 2678 元/吨，环比上周升高 2 元/吨。

2023-2025年全国玉米淀粉均价走势图

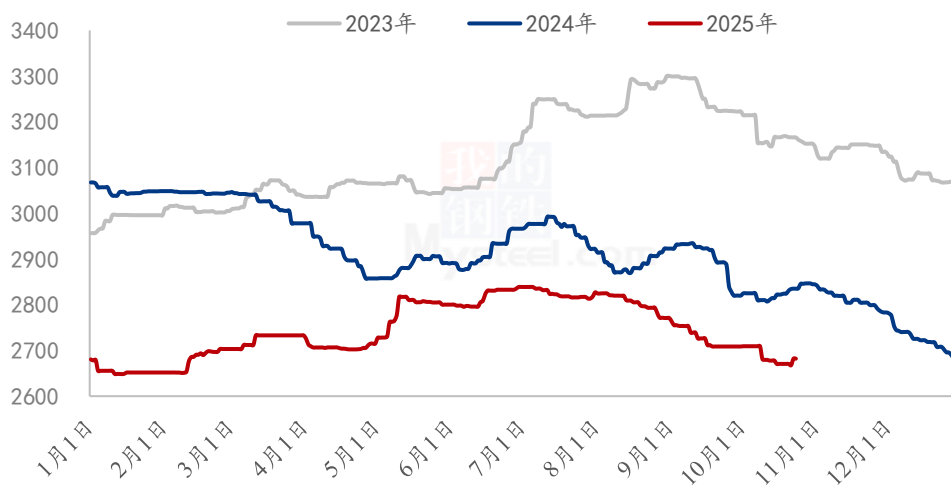


图 2 2023-2025 年全国玉米淀粉均价走势图

## 第三章 玉米淀粉供应分析

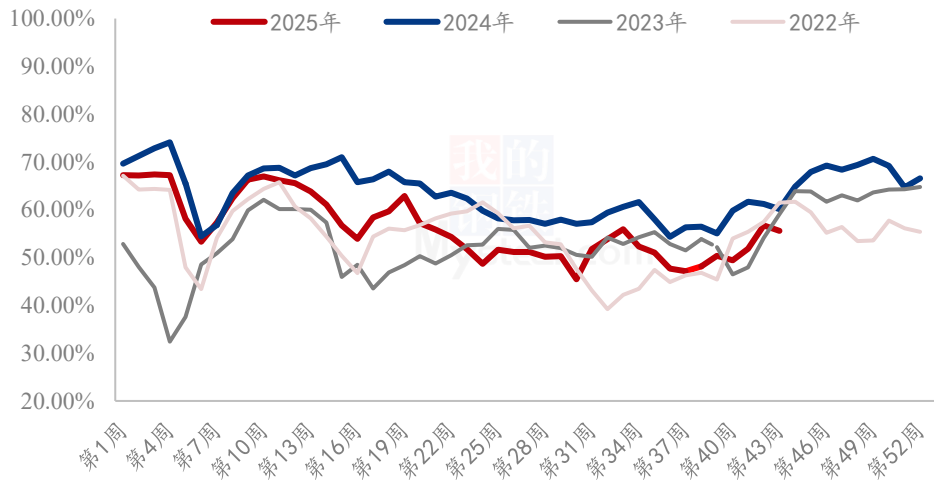
### 3.1 玉米淀粉企业开机变化

据 Mysteel 农产品调查数据显示，当前华北湿粮玉米上量结束，基层原料上量不足的影响下，该区域玉米淀粉开机小幅下滑；东北区域新季玉米持续上量中，区域开机率环比升高走势。

本周（2025年10月16日-10月22日）全国玉米加工总量为57.4万吨，较上周减少0.76万吨；周度全国玉米淀粉产量为28.77万吨，较上周产量减少0.58万吨；周度开机率为55.62%，较上周降低1.12%。

（备注：2025年10月22日，当日开机率为54.6%）

全国60家玉米淀粉企业开机率走势图



数据来源：钢联数据

图 3 全国 60 家玉米淀粉企业开机率走势图

2024-2025全国玉米淀粉企业周度产量（吨）

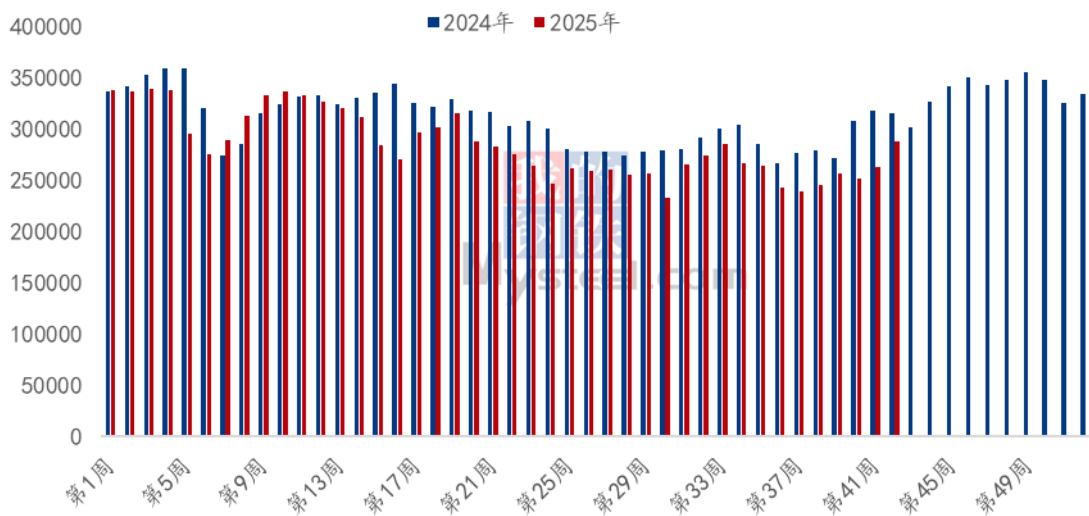


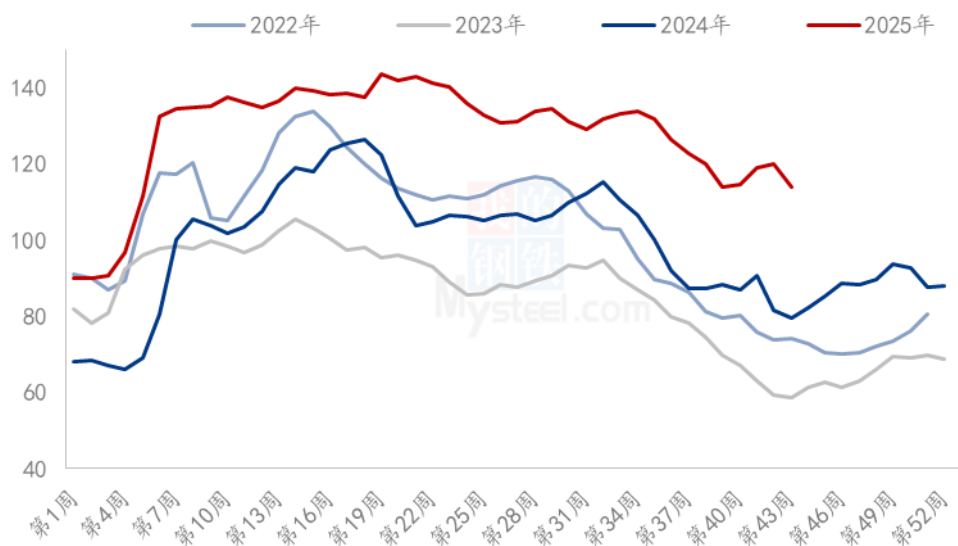
图 4 2024-2025 年全国玉米淀粉企业周度产量对比

### 3.2 玉米淀粉企业库存变化

据 Mysteel 农产品调查数据显示，本周库存明显下降，近期企业签单走货较好，部分企业库存紧张，尤其是华北小包货源供应持续偏紧，外加局部开机有降，利好库存结构优化。

截至10月22日，全国玉米淀粉企业淀粉库存总量114万吨，较上周下降5.90万吨，周降幅4.92%，月增幅0.09%；年同比增幅43.40%。

全国60家玉米淀粉企业库存统计（万吨）



数据来源：钢联数据

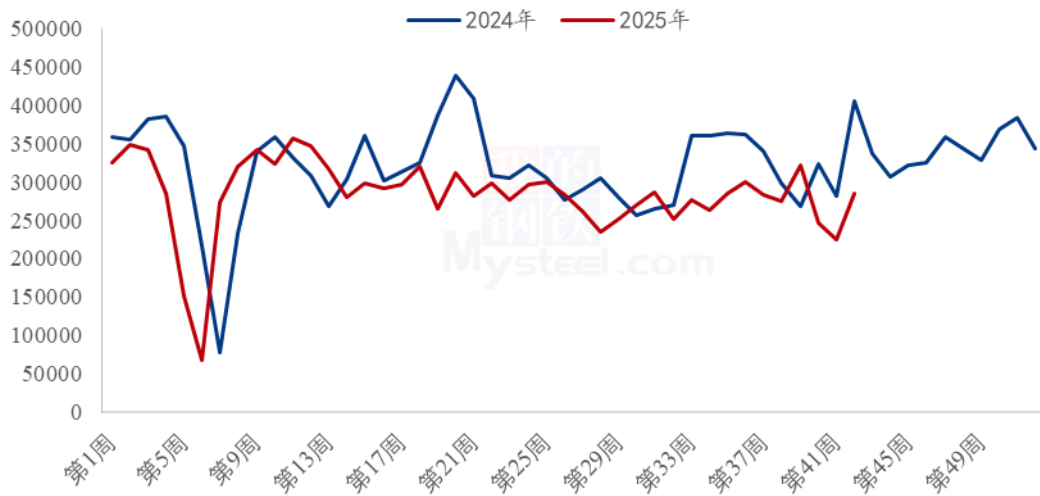
图5 全国60家玉米淀粉企业库存统计

## 第四章 玉米淀粉下游需求分析

### 4.1 玉米淀粉周度提货量变化

2025年第43周国内商品玉米淀粉表观消费量28.55万吨，环比升高6.05万吨。

2024-2025年国内商品玉米淀粉周度表现消费量对比



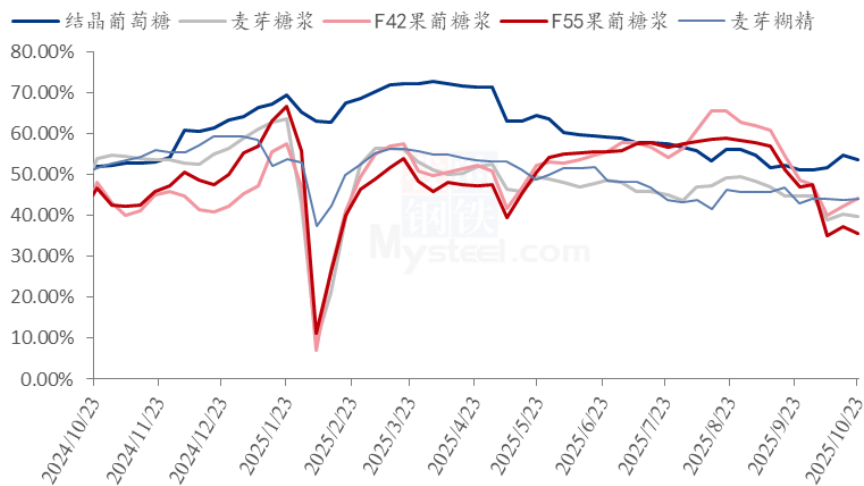
数据来源：钢联数据

图 6 2024-2025 年玉米淀粉周度提货量

#### 4.2 淀粉糖开机变化

本周结晶葡萄糖与液体糖浆开机小幅下降。本周结晶葡萄糖开工率 53.49%，环比上周减少 1.15%。个别企业装置存在停机，周度产量下降；麦芽糖浆开工率为 39.62%，环比上周减少 0.64 个百分点。部分企业调控生产，周度产量有所下降；本周 F55 果葡糖浆开机率在 35.55%，开工较上周减少 1.69 个百分点，企业装置存在停机，周度产量下降；麦芽糊精开工率为 48.08%，环比上周减少 0.02%，企业调控生产，周度产量下降。

淀粉糖各产品开工率变化 (%)

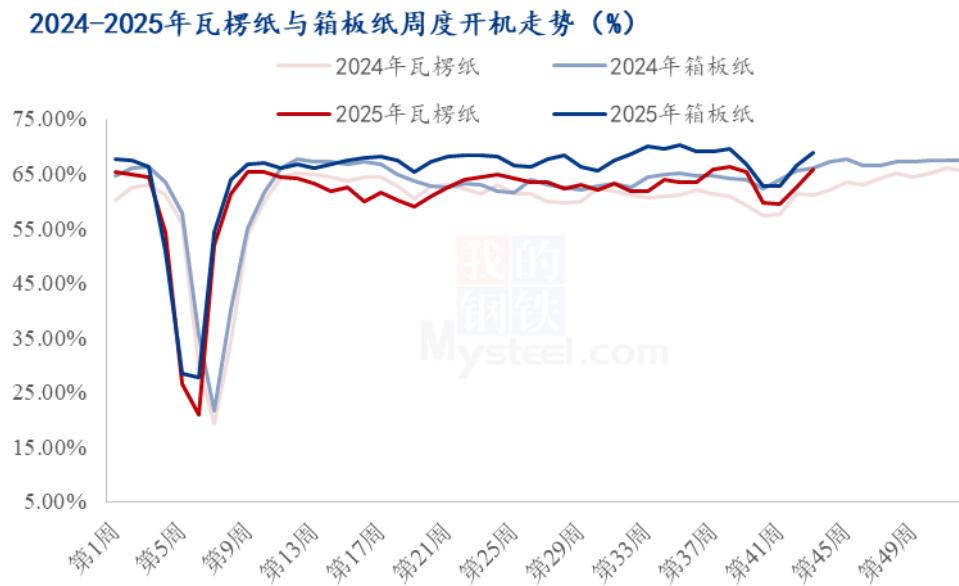


数据来源：钢联数据

图 7 2024-2025 年淀粉糖各产品开工率变化

### 4.3 箱板纸、瓦楞纸开机变化

2025 年第 43 周，本周国内瓦楞纸开工率 65.83%，环比上周升高 3.23%；箱板纸开工率 68.83%，环比上周升高 2.22%。



数据来源：钢联数据

图 8 2024-2025 年瓦楞纸与箱板纸周度开机走势

## 第五章 玉米淀粉周度供需平衡表

表 2 2025 年国内商品玉米淀粉周度平衡表（单位：吨）

2025年国内商品玉米淀粉周度平衡					
周	期初库存	产量	总供给	表观消费量	期末库存
第43周	1199000	288000	1487000	347000	1140000
第42周	1191000	293500	1484500	285500	1199000
第41周	1148000	268000	1416000	225000	1191000
第40周	1139000	255800	1394800	246800	1148000

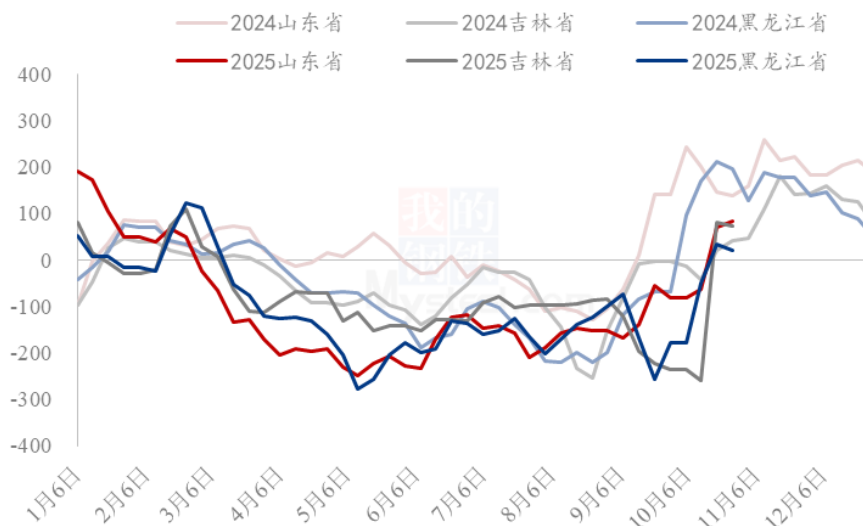
## 第六章 玉米淀粉企业代表区域利润

### 6.1 吨玉米淀粉生产利润

本周吉林玉米淀粉对冲副产品利润为 74 元/吨，较上周降低 6 元/吨；山东玉米淀粉对冲副产品利润为 83 元/吨，较上周升高 13 元/吨；本周黑龙江玉米淀粉对冲副产品利润为 20 元/吨，较上周降低 15 元/吨。本周玉米与玉米淀粉价格相对坚挺，企业生产利润波动不大。

(备注：以上利润为该地区一吨玉米淀粉生产利润。)

2024-2025年玉米淀粉区域利润（元/吨）



数据来源：钢联数据

图 9 2024-2025 年玉米淀粉区域利润

## 6.2 吨玉米加工利润

表 3 产区吨玉米加工利润估算表 (单位: 元/吨)

10月23日产区玉米淀粉企业玉米加工利润估算表								
省份	玉米淀粉	玉米蛋白粉	玉米纤维	玉米胚芽	玉米成本	加工费	总成本	利润
黑龙江	2480	4080	1250	3700	1970	410	2380	20
吉林	2550	4170	1300	3750	2000	410	2410	55
河北	2780	4200	1240	3880	2230	310	2540	89
山东	2760	3870	1090	3850	2190	310	2500	75

备注:

- 1.国内玉米淀粉企业加工利润估算表; (单位: 元/吨) 为玉米淀粉企业加工一吨玉米的利润值估算。
- 2.估算利润以行业平均水平进行计算, 各厂因规模大小不同将有所差异;
- 3.估算利润时采用当日玉米收购价格计算成本, 可能与厂家实际利润存在一定差异, 仅供参考。

玉米淀粉企业加工利润走势图 (单位: 元/吨)

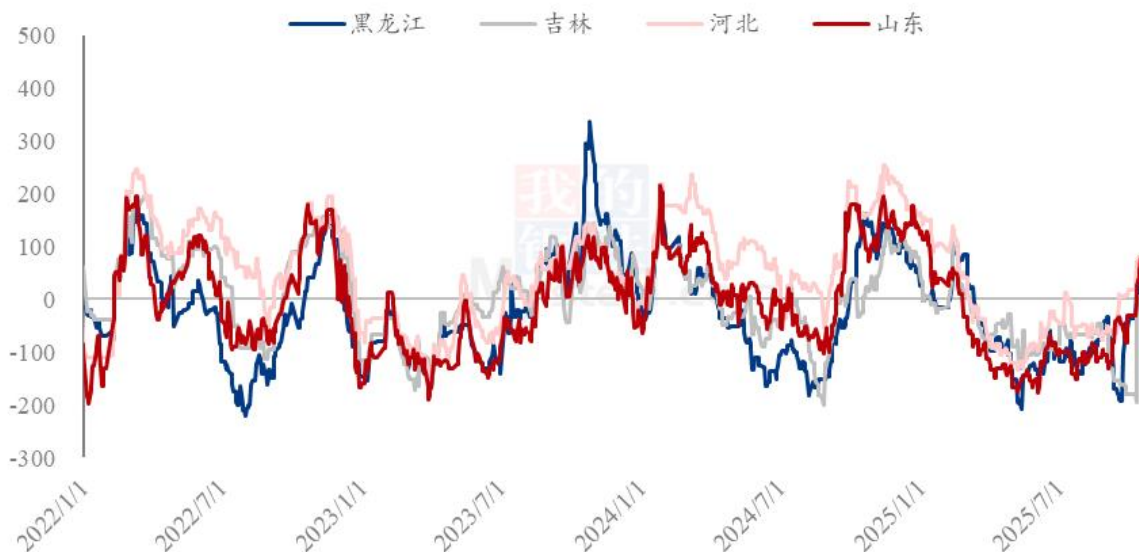
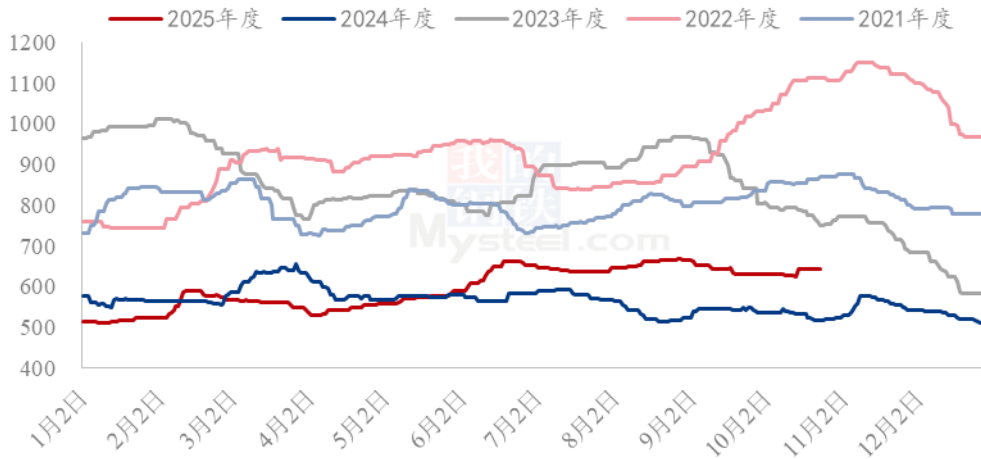


图 10 2022-2025 年玉米淀粉企业吨玉米加工利润

## 6.3 山东副产品贡献值走势

截至 10 月 23 日, 山东副产品贡献值为 643 元/吨, 环比上周四升高 1 元/吨。

山东玉米副产品贡献值变化（单位：元/吨）



## 第七章 关联产品分析

### 7.1 玉米市场行情分析

本周玉米价格继续呈现季节性下跌态势，但跌幅放缓。截至10月23日，全国玉米周度均价2212元/吨，较上周下跌7元/吨。分地区来看，东北玉米价格受北港影响呈现上涨态势。辽宁及黑龙江玉米价格上涨，农户售粮积极性略有恢复，吉林地区暂未大量上市，影响一般。华北地区玉米价格整体先涨后跌。上周末天气影响退去，坏粮风险明显减弱，前期潮粮出货节奏放缓。深加工企业门前到货量减少，在库存水平较低的情况下，部分企业价格连续上涨。销区市场玉米价格维持上涨态势。周内期货盘面坚挺，叠加北港价格上涨，产区贸易商提价心态浓，销区贸易商跟随涨价。西南地区下游饲料厂仍以东北粮为主，西北粮价格偏高，运输不畅，企业远期订单签订有限。

2023-2025年全国玉米均价走势（元/吨）

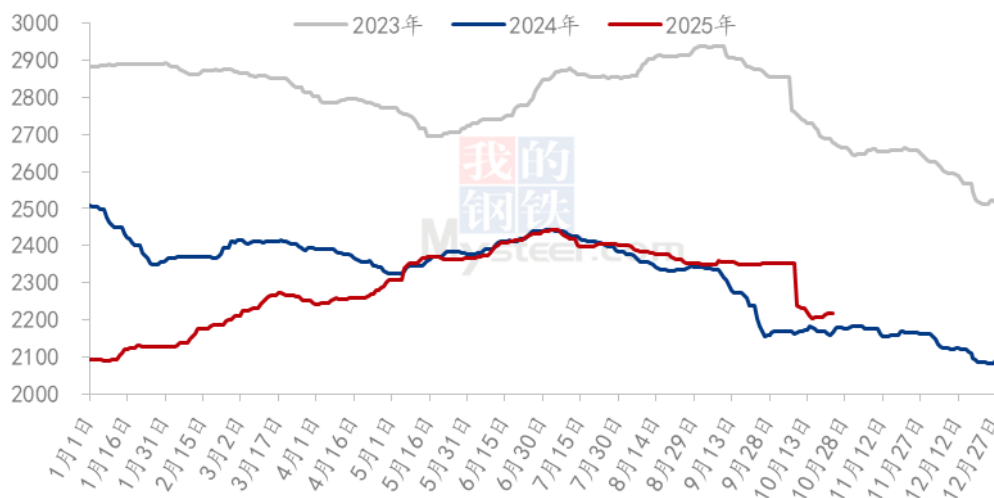
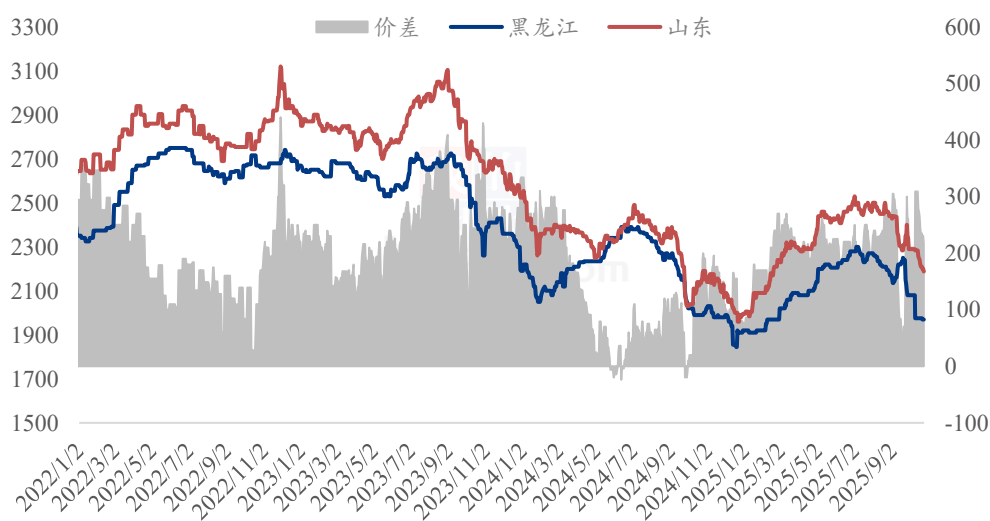


图 11 2023-2025 年全国玉米均价走势图

2022-2025年黑龙江与山东深加工玉米收购价格对比（元/吨）



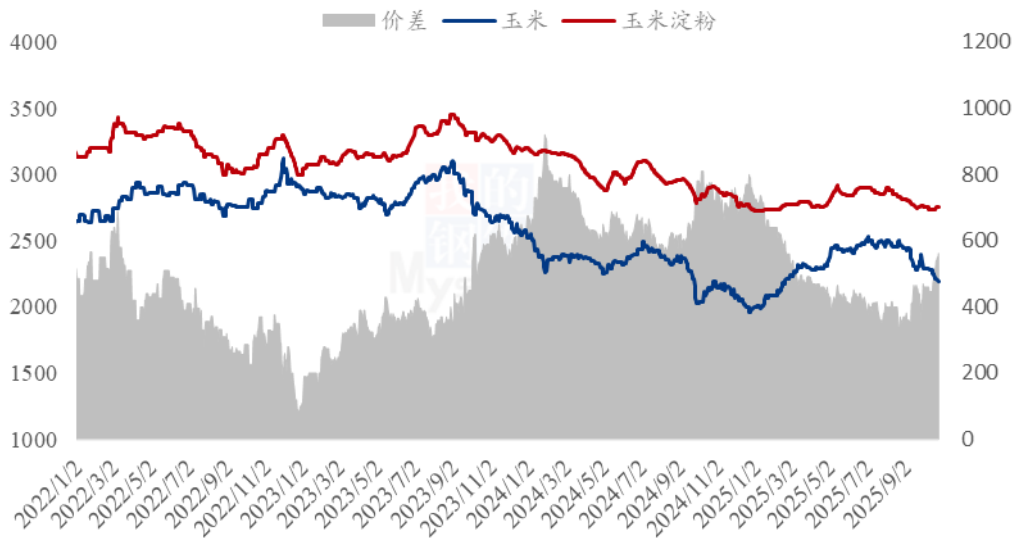
数据来源：钢联数据

图 12 2022-2025 年黑龙江与山东深加工玉米收购价格对比

## 7.2 玉米与玉米淀粉价差对比

截至本周四，山东玉米与玉米淀粉价差为 562 元/吨，环比上周升高 72 元/吨。

2022-2025年山东玉米-玉米淀粉价差走势对比（元/吨）



数据来源：钢联数据

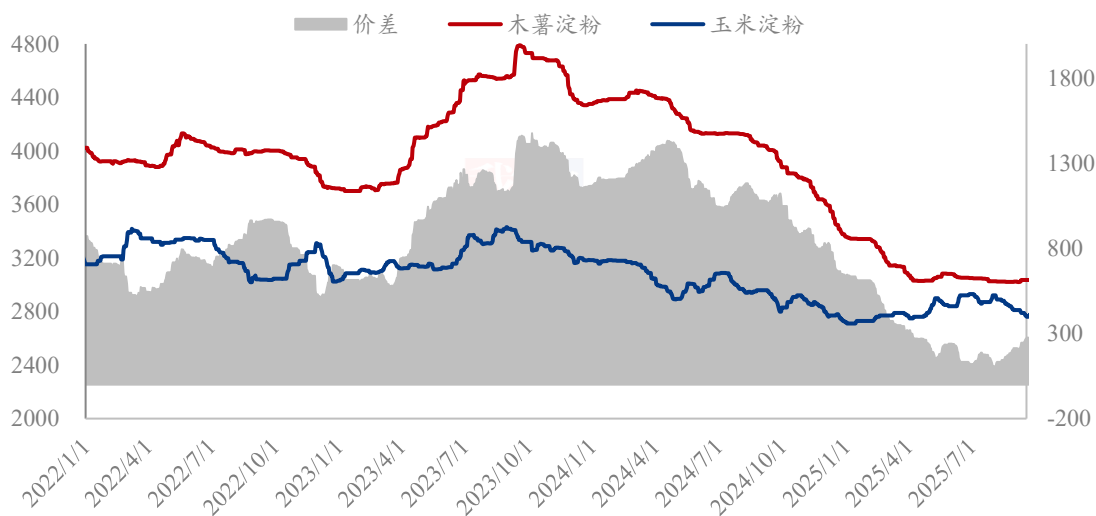
图 13 2022-2025 年山东玉米-玉米淀粉价差走势对比

### 7.3 木薯淀粉与玉米淀粉价差对比

2025 年第 43 周，本周木薯淀粉与玉米淀粉价差基本持平，平均价差 298 元/吨，环比上周减少 1 元/吨。其中山东青岛港越南木薯淀粉与玉米淀粉价差为 100 元/吨左右。本周木薯淀粉市场价格坚挺运行为主。受到进口成本支撑，国内进口商看涨情绪仍存。下游食品端开工率上升，需求端有持续向好预期。预计短期内木薯淀粉市场价格坚挺运行走势。本周山东玉米淀粉价格上行。随天气转晴，潮粮出货压力减弱，原料价格出现明显反弹，下游采购心态好转，企业订单增量，叠加库存紧张，支撑企业涨价信心。下游经过集中补货，目前企业新签订单量减弱，企业执行前期订单为主，小包库存持续紧张，预计短期玉米淀粉暂稳为主。

（备注：玉米淀粉价格为山东市场主流成交价格均值；木薯淀粉价格为山东市场出库自提价格均值。）

2022-2025年玉米淀粉-木薯淀粉价差对比（元/吨）



数据来源：钢联数据

图 14 2022-2025 年玉米淀粉-木薯淀粉价差对比

## 第八章 玉米淀粉盘面解读

5月盘面接货利润（元/吨）

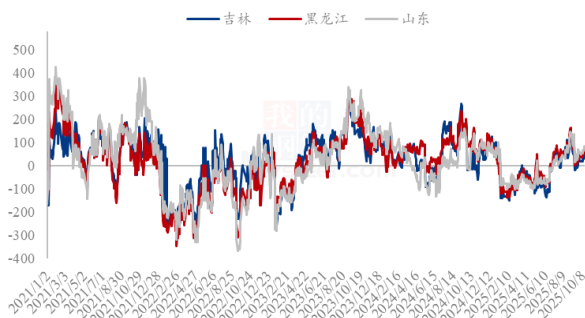


图 15 盘面接货利润（5月）

5月厂库交割利润（元/吨）

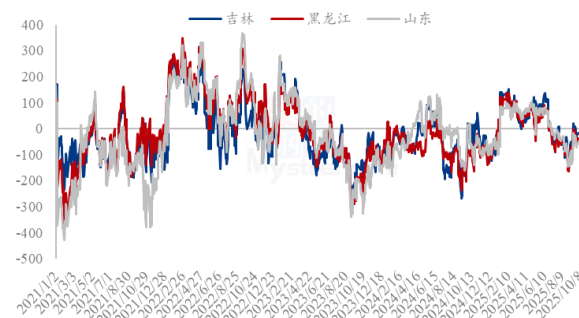


图 16 厂库交割利润（5月）

5月合约价差（淀粉-玉米）

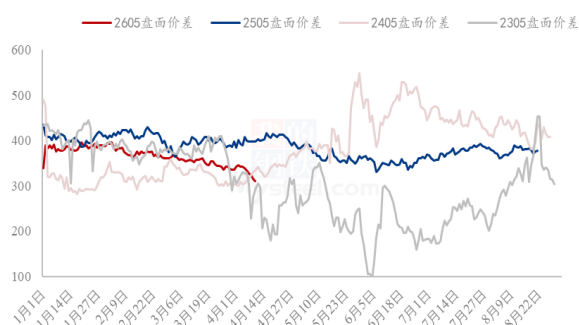


图 17 合约价差（5月淀粉-玉米）

1月合约价差（淀粉-玉米）



图 18 合约价差（1月淀粉-玉米）

淀粉1/5价差

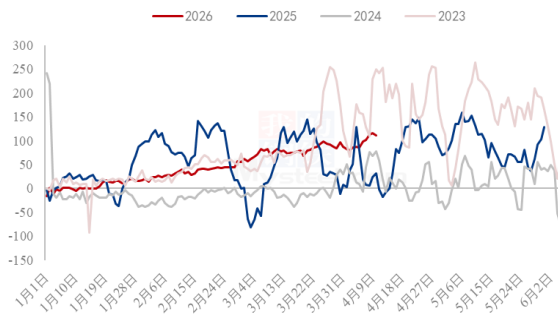


图 19 淀粉 1/5 价差

5月玉米基差 5月淀粉基差(吉林)  
5月淀粉基差(黑龙江) 5月淀粉基差(山东)

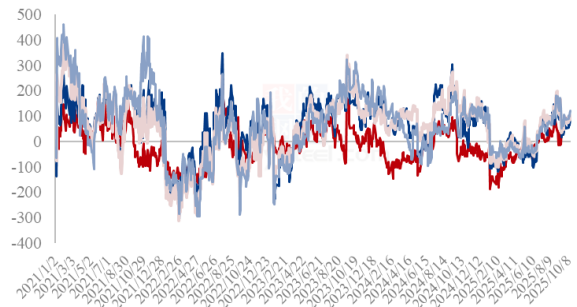
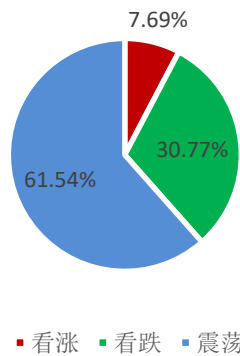


图 20 黑龙江、吉林、山东淀粉基差

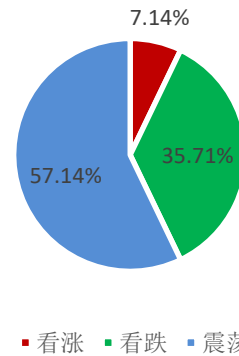
数据来源：钢联数据

## 第九章 心态解读

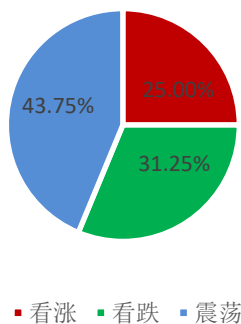
玉米淀粉生产企业心态调研



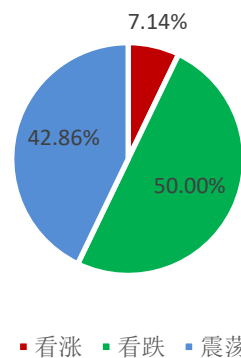
玉米淀粉贸易商心态调研



玉米淀粉资金心态调研



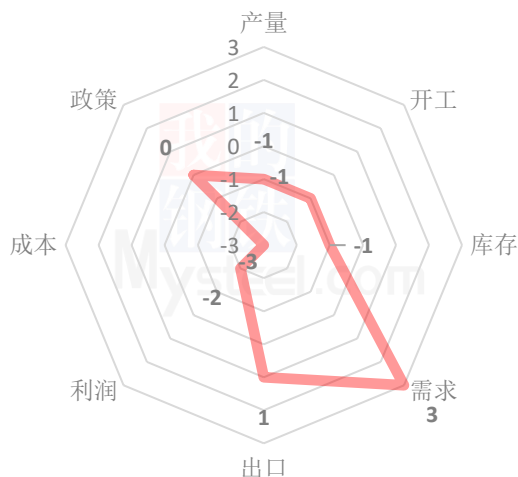
玉米淀粉下游企业心态调研



(样本数量：生产企业 26；贸易商 14；资金 16；下游 14；)

## 第十章 玉米淀粉价格响因素分析

玉米淀粉后市价格影响因素分析



### 影响因素分析:

**开工:** 小幅下降

**产量:** 环比降低

**库存:** 库存转降运行

**需求:** 糖浆一般，造纸回升

**成本:** 华北与东北主流稳定

**出口:** 月度环比变化不大

**总结:** 本周原料玉米与玉米淀粉走货好转支撑玉米淀粉价格坚挺，在这波备货结束之后，预计玉米淀粉价格或将进入震荡期。

影响因素及影响力值说明

5	重大利好	-5	重大利空
4	明显利好	-4	明显利空
3	一般利好	-3	一般利空
2	小幅利好	-2	小幅利空
1	弱势利好	-1	弱势利空

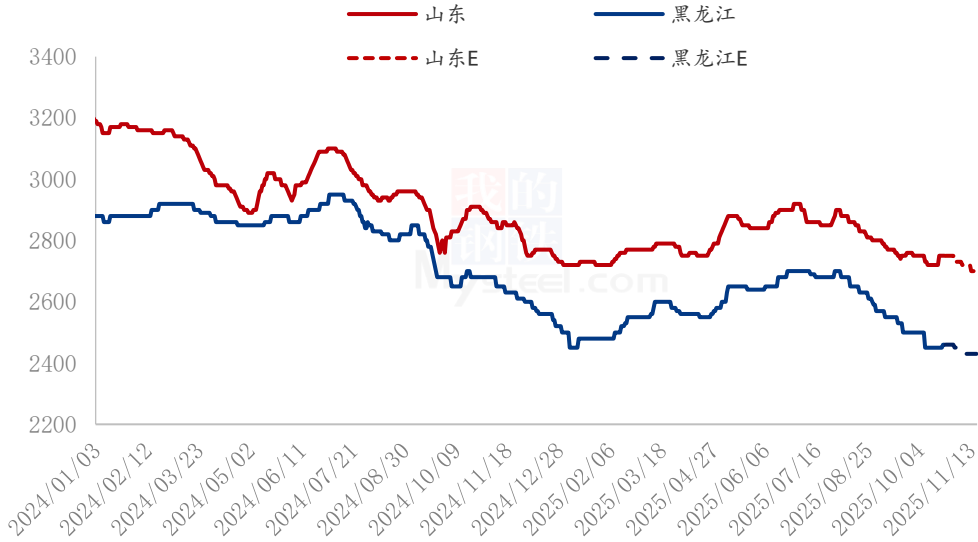
注：以对价格的影响力确定利好利空因素，该因素的影响力指标是通过与市场人士充分沟通后结合市场客观情况进行的综合数值判定。

## 第十一章 后期预判

接下来玉米淀粉市场价格在原料与短期备货结束之后，同时考虑到当前淀粉企业

开机与生产利润的小幅利空下，预计玉米淀粉价格由坚挺转为小幅松动。

2025年主要产区玉米淀粉价格走势预测图（元/吨）



数据来源：钢联数据

图 21 2025 年主要产区玉米淀粉价格走势预测

资讯编辑：张华芹 021-26090224 刘梦霞 021-26090266

资讯监督：王 涛 021-26090288

资讯投诉：陈 杰 021-26093100