

鱼粉市场

周度报告

(2025.7.24-2025.7.31)



Mysteel 农产品

编辑：陈荣、邓鹏

电话：021-26094319 021-26096772

邮箱：chenrong@mysteel.com

传真：021-66896937

dengpeng@mysteel.com

我的
钢铁
Mysteel.com

农产品

鱼粉市场周度报告

(2025. 7. 24–2025. 7. 31)

研究方法及标准

报告中的数据皆为本机构自有的调研数据，我们通过与市场业内人士的电话交流、在线交流、实地调研等方式对报告中数据进行验证和修正，以力求真实的反馈市场情况，并给出相应的结论，为客户的决策提供必要的帮助和参考。

报告可信度及声明

Mysteel 农产品力求以最详实的信息为客户提供指导与帮助，但对于据此报告做出的任何商业决策可能产生的风险，本机构不承担任何法律责任。

目 录

鱼粉市场周度报告	- 2 -
本周核心观点	- 1 -
第一章 本周市场重要指标概述	- 1 -
第二章 本周动物蛋白市场价格行情回顾	- 2 -
2.1 秘鲁鱼粉国内现货价格分析	- 2 -
2.2 国产鱼粉主产区价格分析	- 3 -
2.3 秘鲁外盘及进口成本分析	- 4 -
2.4 国内鱼粉价格情况	- 6 -
2.5 国内鸡肉粉价格情况	- 9 -
2.6 国内肉骨粉价格情况	- 9 -
第三章 本周鱼粉供应情况分析	- 10 -
3.1 国内港口鱼粉库存情况	- 10 -
3.2 秘鲁捕鱼数量情况	- 11 -
第四章 相关下游产品	- 13 -
4.1 生猪市场分析	- 13 -
第五章 鱼粉行情展望	- 14 -

本周核心观点

本周秘鲁官方生产部结束第一捕季，截至 2025 年 7 月 23 日，2025 年秘鲁中北部第一捕季捕鱼数量共约 247.02 万吨，完成配额比例 82.34%，配额数量剩余约 52.98 万吨。捕鱼提前结束，且本周受台风及天气影响，进口到港量偏少，且多数新货逐步延后到货，国内新货高蛋白鱼粉本身紧缺下货源更加集中。国产厂家开海进度保持关注，浙江华东区域多在 8 月，山东区域 9 月初开海。持货集中下国内各港口市场报价逐步上涨，超级新货主流报价上涨至 13400-13600 元/吨之间，旧货报价至 13200-13300 元/吨之间，日本级报价上涨至 12600-12800 元/吨之间，普通级 65/120 指标主流报价上涨至 11500-11700 元/吨，普通级 65/150 指标主流报价上涨至 11200-11400 元/吨，具体成交议价进行为主，国产厂家暂无库存可售，市场多停报为主，下游饲料企业前期订单合同逐渐提货，新货成交暂时一般，货源偏紧下短期预计价格趋强震荡为主，关注港口到货及库存变化情况。

第一章 本周市场重要指标概述

表 1 全国市场鱼粉主要指标价格汇总表

类别		本周	上周	变化
价格	秘鲁超级 ≥68%	13400	13200	1.52%
	秘鲁日本级 ≥67%	12700	12600	0.79%
	秘鲁泰国级 ≥67%	11600	11500	0.87%
	秘鲁普通级 65/120	11600	11400	1.75%
	秘鲁普通级 65/150	11300	11200	0.89%
	山东国产鱼粉 ≥65%	10300	10300	0.00%
	印度 ≥65%	10500	10500	0.00%
	泰国 ≥65%	10300	10300	0.00%
	越南 ≥65%	10300	10300	0.00%

	越南	≥55%	7000	7000	0.00%
供应	鱼粉港口总库存 (万吨)		27.22	27.46	-0.87%
下游水产	加州鲈 1斤上 (元/斤)		18.5	19.5	-5.13%
	黄颡鱼 4两头 (元/斤)		11	11.2	-1.79%
	南美白对 30尾 (元/斤)		15.5	16	-3.13%

第二章 本周动物蛋白市场价格行情回顾

2.1 秘鲁鱼粉国内现货价格分析

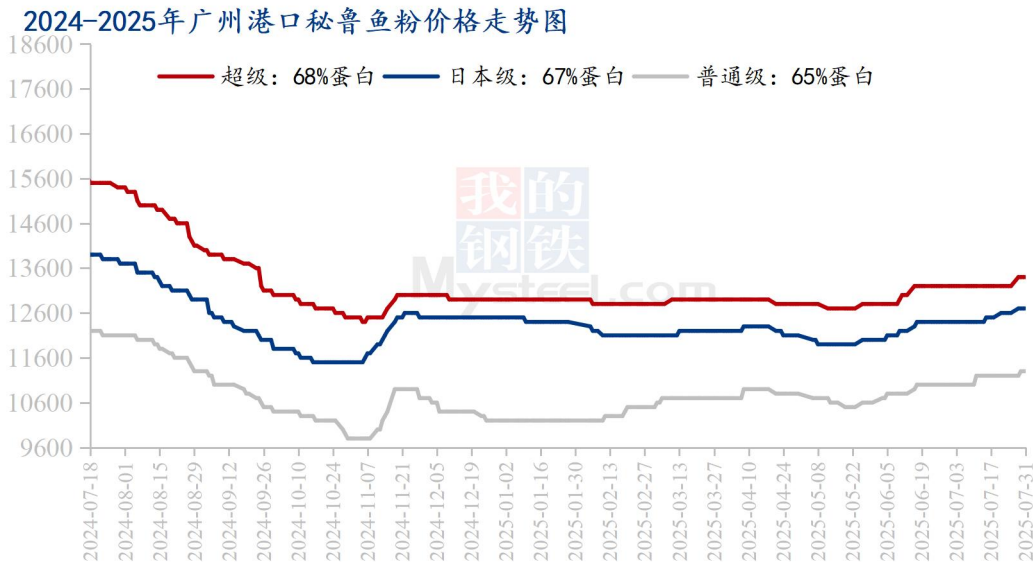


图 1 广州港秘鲁鱼粉现货价格走势

本周进口鱼粉市场价格小幅上涨，广州港超级鱼粉价格参考 13400 元/吨，较上周环比上涨 1.52%，捕鱼提前结束，且本周受台风及天气影响，进口到港量偏少，且多数新货逐步延后到货，国内新货高蛋白鱼粉本身紧缺下货源更加集中，持货集中下贸易市场报价逐步上涨，超级新货主流报价上涨至 13400-13600 元/吨之间，实际议价成交为主。

2.2 国产鱼粉主产区价格分析

2024-2025年山东国产65蛋白鱼粉价格走势图（单位：元/吨）

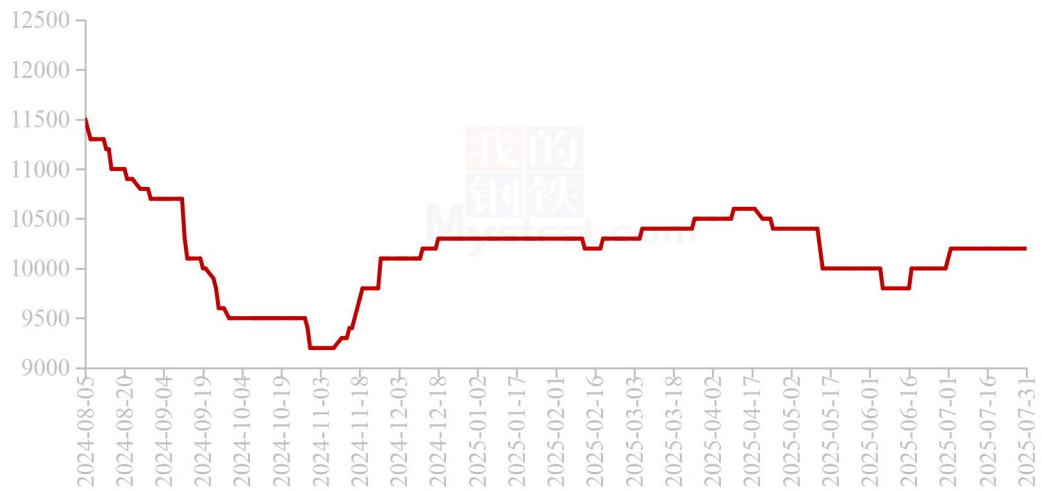


图 2 山东地区国产鱼粉现货价格走势

本周国产鱼粉行情整体走稳。厂家实际可售库存有限，多成交清库为主，等待停机检修。价格方面，国内鱼粉厂家库存较少，目前 65%鱼粉价格至 10200-10500 元/吨，67%蛋白鱼粉报价 11300-11500 元/吨，到厂价按实际成交价格为主。秘鲁行情坚挺及国内本身库存较少，本周国产鱼粉市场行情持稳运行。当前厂家提前清完自身库存，在正式开海前停机检修设备为主，浙江厂家多数完成检修，山东企业逐步准备检修。

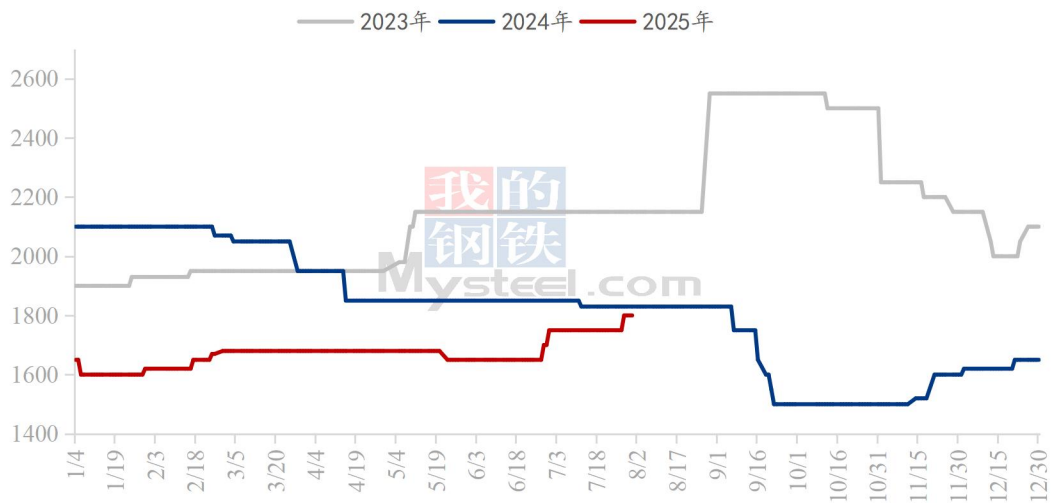
2.3 秘鲁外盘及进口成本分析

表 2 秘鲁鱼粉外盘及进口成本价格

类型	7月31日	7月24日	环比涨跌	单位
预售秘鲁超级鱼粉 CNF 参考价	1800	1750	50	美元/吨
秘鲁超级鱼粉进口成本参考价	13311.8	12855.5	456.3	元/吨

国外市场方面：本周秘鲁超级预售 CNF 新货参考 1800-1850 美元/吨，环比上涨 50 美元/吨，旧货 CNF 参考 1750-1800 美元/吨，但高价下实际成交清淡，关注后续买盘进度。CNF 参考价上涨，鱼粉进口成本参考价跟随上涨至 13311.8 美元/吨，较上周上涨 456.3 美元/吨。

2023-2025年秘鲁超级鱼粉CNF报价走势图（单位：美元/吨）



数据来源：钢联数据

图 3 2023-2025 秘鲁超级鱼粉 CNF 价格

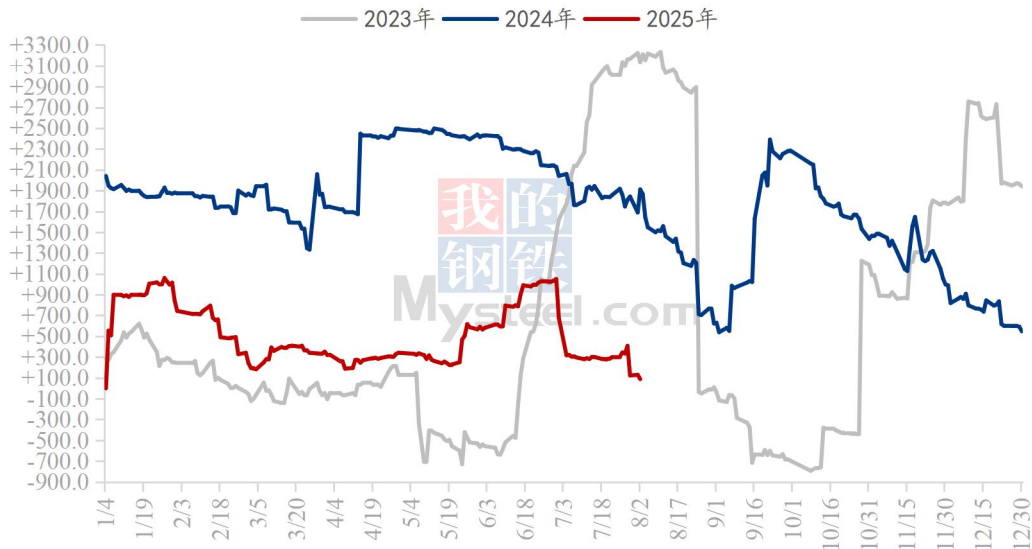
2023-2025年秘鲁68%超级鱼粉参考进口成本走势图（单位：元/吨）



数据来源：钢联数据

图 4 2023-2025 年秘鲁超级鱼粉进口成本价格走势

2023-2025年秘鲁超级鱼粉进口利润走势图（单位：元/吨）



数据来源：钢联数据

图 5 2023-2025 年秘鲁超级鱼粉进口利润走势

2.4 国内鱼粉价格情况

表 3 秘鲁超级鱼粉国内市场价格

单位：元/吨

港口	2025/7/31	2025/7/24	涨跌
天津	13400	13200	1.52%
大连	13500	13100	3.05%
广州	13400	13200	1.52%
上海	13400	13200	1.52%

表 4 秘鲁日本级鱼粉国内市场价格

单位：元/吨

港口	2025/7/31	2025/7/24	涨跌
天津	12700	12600	0.79%
大连	12700	12500	1.60%
广州	12700	12600	0.79%
上海	12700	12600	0.79%

表 5 秘鲁普通级 65/150 鱼粉国内市场价格

单位：元/吨

港口	2025/7/31	2025/7/24	涨跌
天津	11300	11200	0.89%
大连	11400	11200	1.79%
广州	11300	11200	0.89%
上海	11300	11200	0.89%

表 6 部分第三方国家鱼粉国内市场价格

单位：元/吨

港口	蛋白含量	2025/7/31	2025/7/24	涨跌
印度	≥65%	10500	10500	0.00%
泰国	≥65%	10300	10300	0.00%
越南	≥65%	10300	10300	0.00%
	≥55%	7000	7000	0.00%

数据来源：钢联数据

表 7 国产鱼粉市场价格

单位：元/吨

地区	蛋白含量	2025/7/31	2025/7/24	涨跌
山东	≥65%	10200	10200	0
	≥67%	11200	11200	0
浙江	≥65%	10200	10200	0
大连	≥65%	10300	10300	0
广东	≥65%	10300	10300	0

2.5 国内鸡肉粉价格情况

表 8 鸡肉粉国内市场价格

单位：元/吨

地区	指标	2025/7/31	2025/7/24	涨跌
广州	进口 65%	7600-7700	7800-7900	-200
上海	进口 65%	7600-7700	7800-7900	-200
山东	国产 65%	7100-7200	7100-7200	0

进口鸡肉粉价格保持趋弱下调至 7600-7700 元/吨，受关税政策影响，市场价格趋弱，实际需求较为一般，国产厂家报价由于原材料价格上涨，跟随上涨，实际成交价格参考 7100-7200 元/吨，保持关注市场供需博弈。肉骨粉价格变动偏小，整体价格参考 4300-4500 元/吨。

2.6 国内肉骨粉价格情况

表 9 肉骨粉国内市场价格

单位：元/吨

地区	蛋白含量	2025/7/31	2025/7/24	涨跌
广州	≥45%	4300-4500	4300-4500	0
天津	≥45%	4300-4500	4300-4500	0

第三章 本周鱼粉供应情况分析

3.1 国内港口鱼粉库存情况

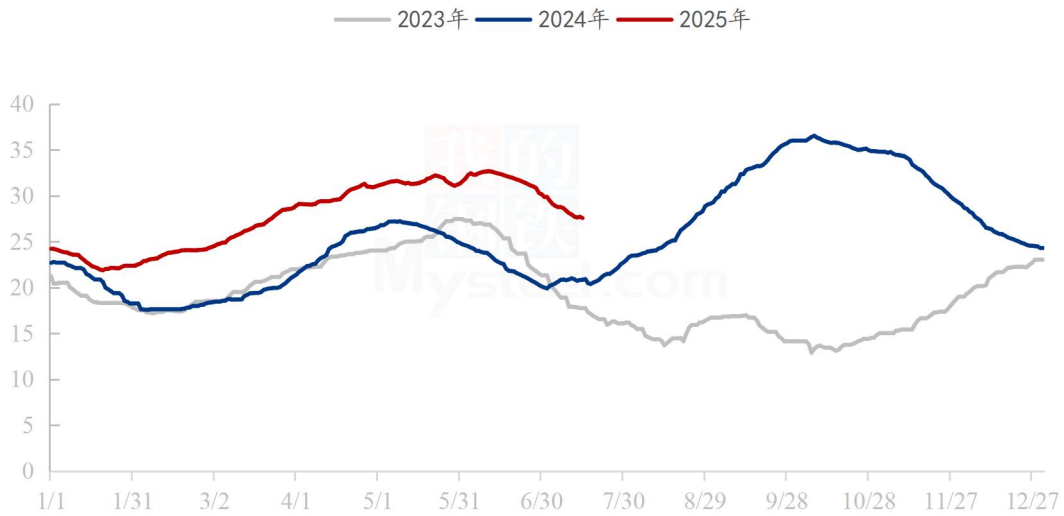
据 Mysteel 调研显示：截止到 2025 年 7 月 30 日，全国各港口库存为 27.22 万吨，较上周环比下降 0.87%，其中广州 14.81 万吨，上海 6.34 万吨，大连 1.19 万吨，天津 0.11 万吨，福建 4.24 万吨，其他港口 0.53 万吨。天津港口库存降幅明显，主要由于到货太少，库存多以出货为主，广东港口库存逐渐减量，其中不乏饲料企业前期订单合同库存出货为主，上海港口货源逐步到货，港口库存有所增加，整体来看，本周鱼粉库存以去库为主，保持关注到货进度。

表 10 国内港口鱼粉库存对比（截至前一日）

地区	7月23日	7月16日	增减	环比
广东	15.21	15.70	-0.49	-3.12%
上海	6.35	6.27	0.08	1.28%
大连	1.03	1.07	-0.04	-3.74%
天津	0.13	0.18	-0.05	-27.78%
福建	4.21	4.20	0.01	0.00
其他	0.53	0.53	0.00	0.00%
总计	27.46	27.95	-0.49	-1.75%

单位：万吨

2023-2025年国内港口进口鱼粉库存走势图（单位：万吨）



数据来源：钢联数据

图6 秘鲁鱼粉港口库存数量走势

3.2 秘鲁捕鱼数量情况

根据秘鲁官方生产部发布的 N" 00120-2025-PRODUCE/DGSFS-PA 号公告：自当地时间 2025 年 7 月 23 日零时正式结束 2025 年在秘鲁中北部地区的第一捕捞季。秘鲁 A 季捕鱼结束，实际捕捞量 247.46 万吨，虽同比 2024 年微增，但较 300 万吨配额仍有较大缺口，且幼鱼比例较高，高标鱼粉货源偏少。

据秘鲁官方公布的最新数据统计，截至 2025 年 7 月 24 日，2025 年秘鲁中北部第一捕捞季捕鱼数量共约 247.46 万吨，完成配额比例 82.49%，配额数量剩余约 52.54 万吨。按数量划分，幼鱼数量占总捕捞数量比例的 38.3%；按重量划分，幼鱼数量占总捕捞数量比例的 25.9%。

表 11 秘鲁中北部 2025 年第一捕捞季捕鱼数量

日期	幼鱼数量	成鱼数量	总数量	完成配额比例

4/22-6/16	451470	1632405	2083875	69.46%
6/17	5322	12018	17340	70.04%
6/18	3259	9885	13144	70.48%
6/19	3470	5925	9395	70.79%
6/20	8341	8644	16985	71.36%
6/21	5322	7899	13221	71.80%
6/22	5929	8316	14245	72.27%
6/23	3361	4113	7474	72.52%
6/24	4470	6864	11334	72.90%
6/25	5930	8007	13937	73.37%
6/26	2800	3364	6164	73.57%
6/27	123	209	332	73.58%
7/1	11043	8148	19191	74.22%
7/2	12397	10451	22848	74.98%
7/3	4408	7885	12293	75.39%
7/4	6140	10033	16173	75.93%
7/5	5802	9116	14918	76.43%
7/6	5695	3534	9229	76.74%
7/7	3217	3468	6685	76.96%
7/8	6563	9704	16267	77.50%
7/9	5720	8475	14195	77.97%
7/10	5140	5367	10507	78.33%
7/11	5037	6820	11857	78.72%
7/12	2071	2695	4766	78.88%
7/13	3579	2216	5795	79.07%
7/14	2321	1700	4021	79.21%
7/15	3419	2615	6034	79.41%
7/16	4517	1943	6460	79.62%
7/17	1526	803	2329	79.70%
7/18	2297	991	3288	79.81%
7/19	6219	6108	12327	80.22%
7/20	14785	9640	24425	81.04%
7/21	8386	4448	12834	81.46%
7/22	7253	3635	10888	81.83%
7/23	12182	5041	17223	82.40%
7/24	1744	843	2587	82.49%
总计	641258	1833328	2474586	82.49%

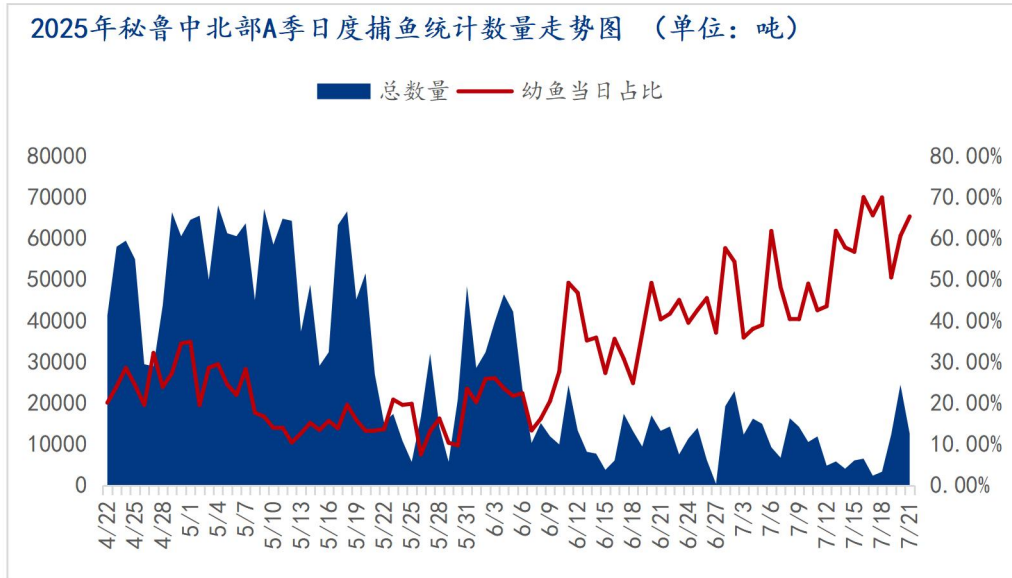


图 7 秘鲁中北部 A 季捕鱼统计数量走势

第四章 相关下游产品

4.1 生猪市场分析

全国外三元生猪出栏均价周度走势图（元/公斤）



数据来源：钢联数据

图 9 全国外三元生猪出栏均价走势图

本周全国生猪出栏均价为 14.02 元/公斤，较上周价格下跌 0.23 元/公斤，环比下跌 1.61%，同比下跌 27.51%。本周生猪价格下行，月末缩量反弹明显，周度重心下跌。供应方面来看，受外界影响，本周集团厂增量降重出猪，短期内市场供应呈现宽松态势。与此同时，社会猪源受猪价低位运行影响，养殖户普遍采取压栏惜售策略。而二次育肥群体则维持滚动出栏与补栏并行的节奏。需求方面，当前市场正处季节性消费淡季，批发市场到货量也随之下降，屠宰企业多保持低开工率，终端采购需求始终偏弱。总体而言，本周供大于求的局面加剧，虽有月底月初缩量预期，但出于降体重的要求，预计下周均价波动不明显。

第五章 鱼粉行情展望

综上所述：本季实际捕捞量 247.46 万吨，虽同比 2024 年微增，但

较 300 万吨配额仍有较大缺口，在幼鱼比例高的制约下，高品质鱼粉的供应收紧已成定局，而资源恢复情况将直接影响下半年配额制定，若恢复不及预期，全年总供给或存缩水可能，短期来看捕鱼配额完成不理想叠加当前高蛋白指标鱼粉持货，货源紧缺的背景下本周港口价格各个级别报价均已上涨，后续关注国产开海进度，以及下游库存及市场成交情况，短期预计价格偏强震荡为主。

资讯编辑：陈荣 021-26094319 邓鹏 021-26096772

资讯监督：朱喜安 021-26093675

资讯投诉：陈跃进 021-26093100