

# 2025 丁二烯产业月报

日期: 2025 年 8 月

## 重点数据趋势

+55.29%: 2025 年 1-7 月丁二烯进口总量 27.89 万吨, 同比+55.29%。

+14.03%: 8 月丁二烯产量合计 45.68 万吨, 同比+14.03%, 环比+0.71%。

+27.26%: 8 月底丁二烯样本库存合计在 5.56 万吨, 环比+27.26%。



编辑: 王春燕

邮箱: gyt@oilchem.net

电话: 0533-7026080



版权所有 隆众资讯

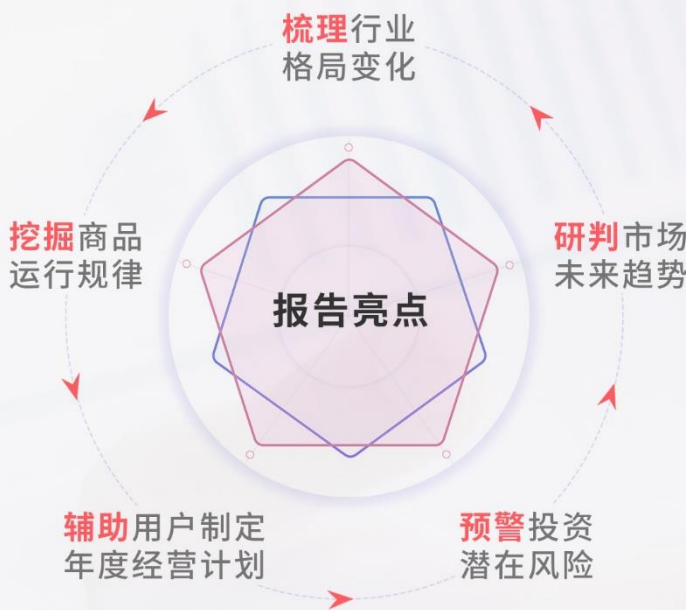
Copyright ©2023 Longzhong

# 隆众资讯2024-2025

# 大宗商品年度报告

一岁一礼 向上「深」长

以年为单位，回顾过去5-10年价格波动逻辑，深入剖析行业供需关系，系统解读市场发展变化，全面调研未来中长期价格驱动因素，并对未来趋势进行预判的阶段性总结报告。



## 亮点

- 1 产业视角 | 从产业视角看行业趋势，挖掘投资机会
- 2 供需平衡 | 从供需平衡看强弱趋势，研究稳定获利
- 3 竞争格局 | 从竞争格局看发展趋势，制定经营策略



扫码获取目录

## 结论前置

## 本月核心关注点

- 1) 8月国内丁二烯产量合计在45.68万吨，同比+14.03%，环比+0.71%。
- 2) 8月丁二烯样本期末库存在5.56万吨，环比+27.26%；同比+4.03%。
- 3) 2025年1-7月丁二烯进口总量27.89万吨，同比+55.29%。
- 4) 8月丁二烯主要下游消费量合计在41.62万吨，环比涨1.54%。

表1 丁二烯月度核心数据

| 数据类型 | 分类     | 2025年8月 | 环比幅度    | 9月预测  | 环比幅度   | 备注    |
|------|--------|---------|---------|-------|--------|-------|
| 价格   | 鲁中送到   | 9399    | 0.86%   | 9500  | 1.07%  | 元/吨   |
|      | 江阴自提   | 9126    | 0.27%   | 9200  | 0.81%  | 元/吨   |
|      | CFR 中国 | 1081    | 0.75%   | 1100  | 1.76%  | 美元/吨  |
| 利润   | 碳四抽提   | 2210    | 67      | 2300  | 90.00  | 元/吨   |
|      | 氧化脱氢   | 244     | 61      | 300   | 56.00  | 元/吨   |
|      | 煤制油    | -1611   | -124    | -1400 | 211.00 | 元/吨   |
| 供应   | 产量     | 45.68   | 0.71%   | 44.68 | -2.19% | 万吨    |
|      | 产能利用率  | 68.25   | -0.97   | 68.98 | 0.73   | 百分点   |
|      | 进口     | 2.48    | -29.94% | 3.50  | 41.13% | 7月/8月 |
| 库存   | 企业     | 3.16    | -5.11%  | 3.20  | 1.27%  | 万吨    |
|      | 港口     | 2.40    | 130.77% | 2.75  | 14.58% | 万吨    |
| 消费   | 表观消费量  | 47.64   | 16.22%  | 48.98 | 2.81%  | 7月/8月 |
|      | 出口     | 0.20    | -62.96% | 0.20  | 0.00%  | 7月/8月 |

数据来源：隆众资讯

## 本月市场回顾：

8月，月内虽有新产能投产，但受装置检修、降负等因素影响，国内丁二烯增产不增量，供应面仍有一定支撑。同时下游合成橡胶走势偏强震荡，且下游行业开工尚可，市场刚需逢低买入的心态较为明显，对丁二烯行情亦存明显支撑。月内供方均无库存压力表现，供价坚挺支撑商家报盘心态，虽部分略高价成交不佳，但低价亦难寻，行情整体表现坚挺。

表2 下月行情影响因素预测

| 项目 | 2025年9月趋势            | 影响程度 |
|----|----------------------|------|
| 生产 | 检修仍存，预计产量有所下降        | ☆☆☆  |
| 消费 | 下游刚需存在明显支撑；终端进入季节性旺季 | ☆☆☆  |
| 库存 | 远洋船货陆续到港，库存相对充裕      | ☆☆   |
| 进口 | 欧洲及中东货源有到港预期，预计进口增加  | ☆☆   |
| 出口 | 出口套利窗口有限，零星出口听闻      | ☆☆   |

数据来源：隆众资讯

## 下月价格预测：

9月国内丁二烯产量或有下降，同时部分下游行业开工亦有下降预期，市场呈现供需双降趋势。上半月船货有集中到港预期，但下游刚需仍存，叠加终端产业积极性需求旺季支撑，供需基本面对行情存在一定支撑。在供方价格拉动下，预计丁二烯市场或相对坚挺，但下半月在外销增加及船货到港影响下，行情或有阶段性震荡，主流市场价格参考9300-9700元/吨。

## 下月市场风险提示：

船货到港预期，华东现货补充。

## 目录

|                                   |    |
|-----------------------------------|----|
| 结论前置.....                         | 3  |
| 一、行情分析及预测：8月行情震荡上行，9月预期偏强整理.....  | 5  |
| 1.1 行情分析：8月价格震荡走高.....            | 5  |
| 1.1.1 现货行情分析：消息面提振，市场行情小幅上行.....  | 5  |
| 1.1.2 外盘行情分析：亚洲市场维持震荡.....        | 5  |
| 1.1.3 产业链行情分析：上下游产品走势涨跌并存.....    | 6  |
| 1.2 行情预测：2025年9月基本面预期偏强运行.....    | 7  |
| 1.2.1 基本面预测：9月国内产量小幅减量.....       | 7  |
| 1.2.2 成本预测：9月国际原油价格预期下跌.....      | 8  |
| 1.2.3 供需平衡预测：9月供需双降.....          | 8  |
| 1.2.4 现货行情预测：9月行情偏强震荡.....        | 8  |
| 二、基本面分析：8月供需均有提升.....             | 8  |
| 2.1 生产：8月丁二烯产量增量.....             | 8  |
| 2.1.1 检修：部分装置陆续检修.....            | 8  |
| 2.1.2 产量及产能利用率：8月产量小幅提升.....      | 9  |
| 2.1.3 产业链产能利用率：8月丁二烯下游开工涨跌互现..... | 10 |
| 2.3 库存：8月末库存提升.....               | 12 |
| 2.4 进出口：7月净进口量下降.....             | 13 |
| 2.4.1 进出口：7月进口减少，出口增加.....        | 13 |
| 2.4.2 进口：2025年7月丁二烯进口量减少.....     | 13 |
| 2.4.3 出口：2025年7月丁二烯出口量增加.....     | 14 |
| 三、利润：8月产业链利润仍集中在上游.....           | 15 |
| 3.2 产业链利润：8月丁二烯产业链利润仍集中在上游.....   | 15 |
| 四、丁二烯数据统计口径及方法论.....              | 17 |

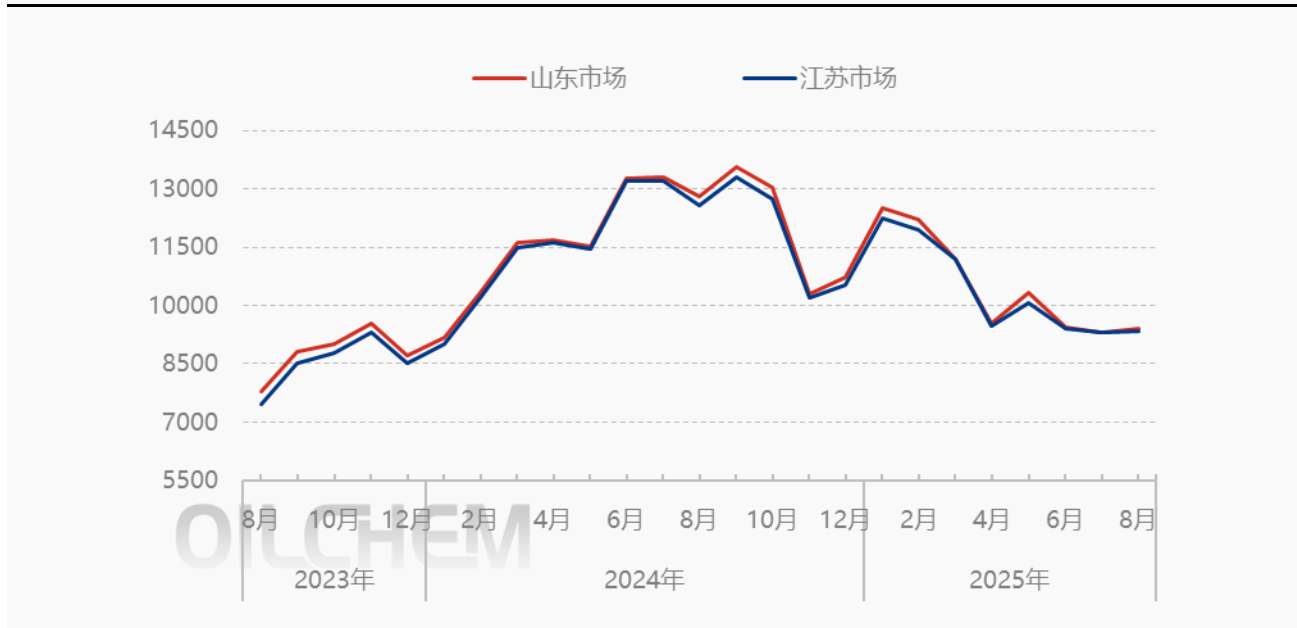
## 一、行情分析及预测：8月行情震荡上行，9月预期偏强整理

### 1.1 行情分析：8月价格震荡走高

#### 1.1.1 现货行情分析：消息面提振，市场行情小幅上行

8月，国内丁二烯市场区间震荡为主，月均价环比小幅上涨。月内虽有新产能投产，但受装置检修、降负等因素影响，国内丁二烯增产不增量，供应面仍有一定支撑。同时下游合成橡胶走势偏强震荡，且下游行业开工尚可，市场刚需逢低买入的心态较为明显，对丁二烯行情亦存明显支撑。月内供方均无库存压力表现，供价坚挺支撑商家报盘心态，虽部分略高价成交不佳，但低价亦难寻，行情整体表现坚挺。

图1 国内丁二烯主要市场价格走势图（元/吨）



数据来源：隆众资讯

表3 国内丁二烯区域价格变动对比表（单位：元/吨）

| 地区 | 市场 | 2025年8月 | 2025年7月 | 2024年8月 | 环比%   | 同比%     |
|----|----|---------|---------|---------|-------|---------|
| 山东 | 鲁中 | 9399    | 9312    | 12812   | 0.93% | -26.64% |
| 华东 | 江苏 | 9328    | 9291    | 12575   | 0.40% | -25.82% |
| 华东 | 江阴 | 9126    | 9097    | 12376   | 0.32% | -26.26% |
| 华东 | 浙江 | 9354    | 9320    | 12553   | 0.36% | -25.48% |

数据来源：隆众资讯

表4 丁二烯中国市场区域周度均价（单位：元/吨）

| 市场   | 第一周  | 第二周  | 第三周  | 第四周  | 趋势   |
|------|------|------|------|------|------|
| 山东市场 | 9310 | 9433 | 9384 | 9535 | 震荡上行 |
| 江苏市场 | 9270 | 9350 | 9320 | 9413 | 震荡上行 |
| 江阴出罐 | 9070 | 9150 | 9120 | 9205 | 震荡上行 |
| 浙江市场 | 9300 | 9385 | 9330 | 9450 | 震荡上行 |

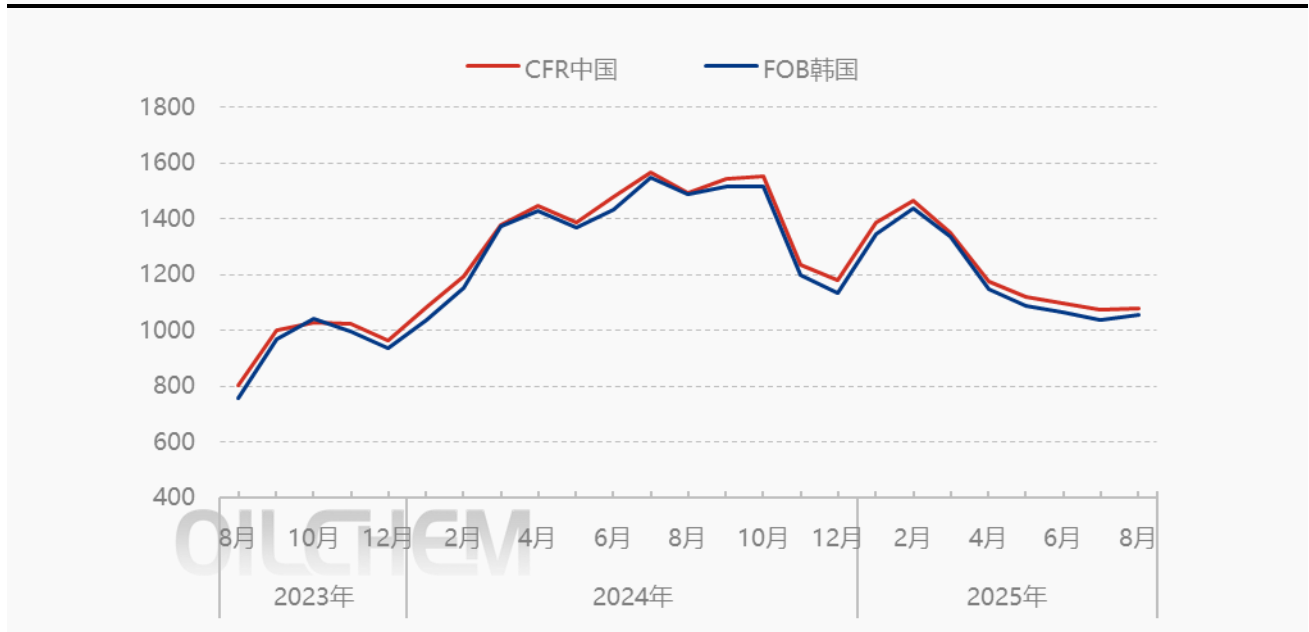
数据来源：隆众资讯

#### 1.1.2 外盘行情分析：亚洲市场维持震荡

8月，亚洲丁二烯市场小幅波动。中国市场走势震荡，亚洲商家心态受韩国计划削减产能消息的提振，部分商家对后期

市场预期坚挺，但月内中东及欧洲均有船货抵达，中国市场供应亦表现相对充裕，因此行情难有上行动力。但供需基本面暂无矛盾表现，因此行情跟随买方市场走势震荡为主。

图 2 亚洲丁二烯主要市场价格走势图 (美元/吨)



数据来源：隆众资讯

表 5 亚洲丁二烯价格变动对比表 (单位: 美元/吨)

| 市场     | 2025年8月 | 2025年7月 | 2024年8月 | 环比    | 同比      |
|--------|---------|---------|---------|-------|---------|
| CFR 中国 | 1081    | 1074    | 1495    | 0.65% | -27.69% |
| FOB 韩国 | 1058    | 1040    | 1483    | 1.73% | -28.66% |

数据来源：隆众资讯

表 6 丁二烯外盘市场区域周均价 (单位: 美元/吨)

| 市场     | 第一周  | 第二周  | 第三周  | 第四周  | 趋势   |
|--------|------|------|------|------|------|
| CFR 中国 | 1078 | 1072 | 1083 | 1095 | 震荡走高 |
| FOB 韩国 | 1050 | 1052 | 1063 | 1075 | 小幅上行 |

数据来源：隆众资讯

### 1.1.3 产业链行情分析：上下游产品走势涨跌并存

8月，丁二烯国际市场、国内市场价格均表现上涨，上、下游产品价格涨跌互现。

上游原油、石脑油价格8月均价下跌，原油价格环比跌4.83%，日本石脑油跌0.48%。

下游产品中，8月份丁二烯月均价环比上涨，下游产品合成橡胶产品价格多表现涨势，仅ABS产品价格下跌。

表 7 丁二烯产业链产品月度波动 (单位: 元/吨, 美元/吨, 美元/桶)

| 产品   | 市场     | 2025年8月 | 2025年7月 | 2024年8月 | 环比     | 同比      |
|------|--------|---------|---------|---------|--------|---------|
| 原油   | WTI    | 63.99   | 67.24   | 75.43   | -4.83% | -15.17% |
| 日脑油  | 日本     | 579.77  | 582.59  | 671.77  | -0.48% | -13.70% |
| 丁二烯  | CFR 中国 | 1081    | 1074    | 1495    | 0.65%  | -27.69% |
| 丁二烯  | FOB 韩国 | 1058    | 1040    | 1483    | 1.73%  | -28.66% |
| 丁二烯  | 山东市场   | 9399    | 9312    | 12812   | 0.93%  | -26.64% |
| 丁二烯  | 江苏市场   | 9328    | 9291    | 12575   | 0.40%  | -25.82% |
| 丁二烯  | 江阴出罐   | 9126    | 9097    | 12376   | 0.32%  | -26.26% |
| 丁二烯  | 浙江市场   | 9354    | 9320    | 12553   | 0.36%  | -25.48% |
| 大庆顺丁 | 山东市场   | 11693   | 11626   | 14616   | 0.58%  | -20.00% |
| 齐鲁丁苯 | 山东市场   | 12208   | 12046   | 14991   | 1.34%  | -18.56% |
| SBS  | 山东市场   | 12830   | 12591   | 14780   | 1.90%  | -13.19% |
| ABS  | 中石油华东  | 9700    | 10139   | 12350   | -4.33% | -21.46% |
| 丁腈橡胶 | 衡水市场   | 16365   | 16161   | 14900   | 1.26%  | 9.83%   |

数据来源: 隆众资讯

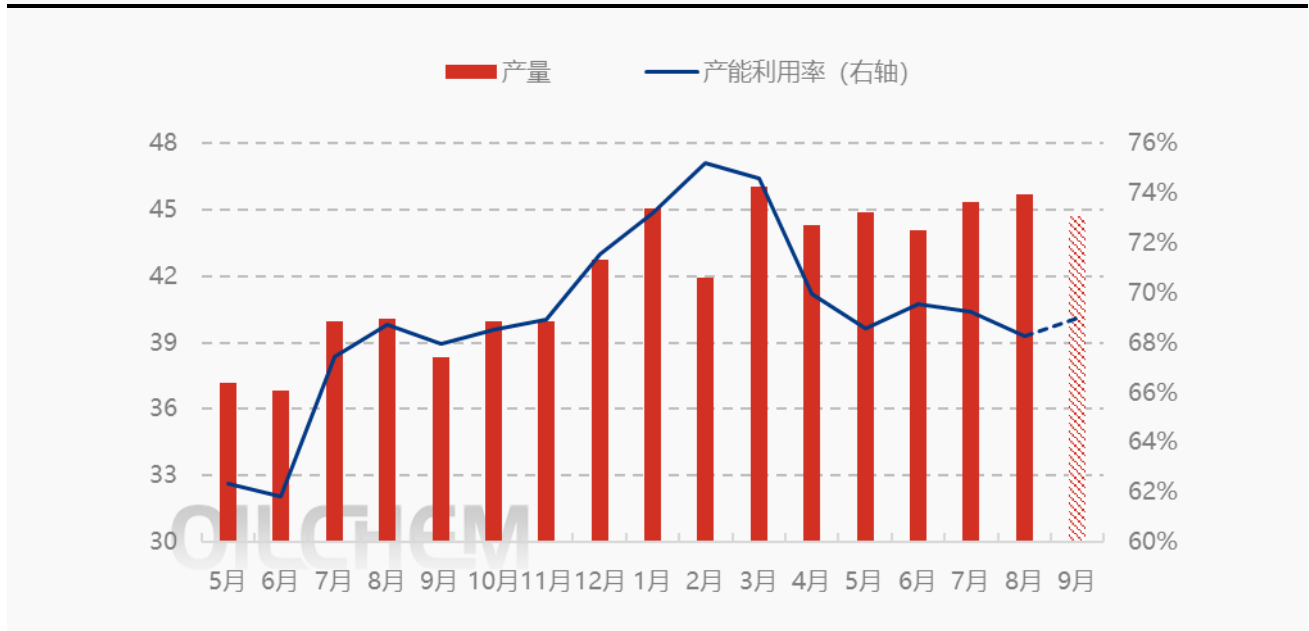
## 1.2 行情预测: 2025年9月基本面预期偏强运行

## 1.2.1 基本面预测: 9月国内产量小幅减量

## 1.2.1.1 生产预测: 9月预计产量下降

9月, 虽月内下旬有企业计划重启, 但抚顺石化、吉林石化一期装置延续停车检修, 预计国内产量存下降预期。

图 3 国内丁二烯产量及产能利用率趋势图 (万吨)



数据来源: 隆众资讯

## 1.2.1.2 消费预测: 9月需求仍表现底部支撑

产业链终端需求变化有限, 但丁二烯主力下游产品行业开工尚可, 因此刚需存在支撑, 在丁二烯价格相对低点的逢低买入对行情存在底部支撑。

### 1.2.1.3 进出口预测：进口增量出口有限

内外盘价差影响出口较为有限，9月欧洲船货到港集中，预计进口量维持相对充裕状态。

### 1.2.1.4 库存预测：9月库存难有大幅下降

国内样本企业库存暂无明显压力，但进口货源到港充裕，港口库存或难以下降至之前低位，预计库存难有大幅下降。

### 1.2.2 成本预测：9月国际原油价格预期下跌

原油：9月来看，预计国际油价存下跌空间。供应方面，市场预期 OPEC+10月起将暂停增产，但增产具有滞后性。美国对印度施加高额关税以迫使其停止购买俄罗斯原油，令市场对供应风险的担忧有所增强。整体来看供应端呈宽松状态；需求方面，9月将迎来需求的季节性拐点，需求将逐渐减弱，库存压力逐渐显现。全球经济复苏缓慢，各大机构对需求前景依然维持谨慎态度。需求端增长动力欠佳。此外美联储9月预计降息力度相对温和，对油价的利好支撑有限。地缘方面短期内暂无显著激化迹象，整体趋于缓和。预计2025年9月国际原油价格存在下跌空间，WTI或在60-66美元/桶的区间运行，布伦特或在64-70美元/桶的区间运行。

### 1.2.3 供需平衡预测：9月供需双降

表8 丁二烯供需平衡预测表（单位：万吨）

| 项目      | 2025年9月 | 2025年8月 | 环比      |
|---------|---------|---------|---------|
| 产量      | 44.68   | 45.68   | -2.19%  |
| 进口量     | 3.50    | 3.00    | 16.67%  |
| 总供应量    | 48.18   | 48.68   | -1.03%  |
| 出口量     | 0.2     | 0.2     | 0.00%   |
| 主要下游消费量 | 40.85   | 41.62   | -1.85%  |
| 总需求量    | 41.05   | 41.82   | -1.84%  |
| 供需差     | 7.13    | 10.69   | -33.30% |

数据来源：隆众资讯

### 1.2.4 现货行情预测：9月行情偏强震荡

9月国内丁二烯产量或有下降，同时部分下游行业开工亦有下降预期，市场呈现供需双降趋势。上半月船货有集中到港预期，但下游刚需仍存，叠加终端产业积极性需求旺季支撑，供需基本面对行情存在一定支撑。在供方价格拉动下，预计丁二烯市场或相对坚挺，但下半月有零星装置重启，在外销增加及船货到港影响下，行情或有阶段性震荡。

## 二、基本面分析：8月供需均有提升

### 2.1 生产：8月丁二烯产量增量

#### 2.1.1 检修：部分装置陆续检修

表 9 2023-2025 年中国丁二烯新增装置统计表 (单位: 万吨/年)

| 地区 | 企业简称    | 产能 (万吨/年) | 工艺类型 | 投产时间     | 配套下游     |
|----|---------|-----------|------|----------|----------|
| 华东 | 盛虹炼化    | 20        | 碳四抽提 | 2023年1月  | 无        |
| 华南 | 海南炼化    | 13        | 碳四抽提 | 2023年2月  | SBS/SEBS |
| 华南 | 中石油广东石化 | 11        | 碳四抽提 | 2023年2月  | ABS      |
| 华东 | 山东东明石化  | 5         | 碳四抽提 | 2023年3月  | 无        |
| 华东 | 浙江三江化工  | 8         | 碳四抽提 | 2023年6月  | 无        |
| 华东 | 连云港石化   | 1         | 碳四抽提 | 2024年6月  | 无        |
| 华北 | 中英天津    | 17        | 碳四抽提 | 2024年11月 | ABS      |
| 华东 | 裕龙石化    | 20        | 碳四抽提 | 2024年12月 | 合成橡胶、ABS |
| 华南 | 埃克森美孚   | 27        | 碳四抽提 | 2025年4月  | 无        |
| 华东 | 烟台万华    | 20        | 碳四抽提 | 2025年4月  | 无        |
| 东北 | 吉林石化    | 20        | 碳四抽提 | 2025年8月  | 低顺顺丁、ABS |

数据来源: 隆众资讯

8月, 吉林石化新增二期20万吨/年, 同时剔除一期5万吨/年产能, 丁二烯产能基数调整为719.7万吨/年。

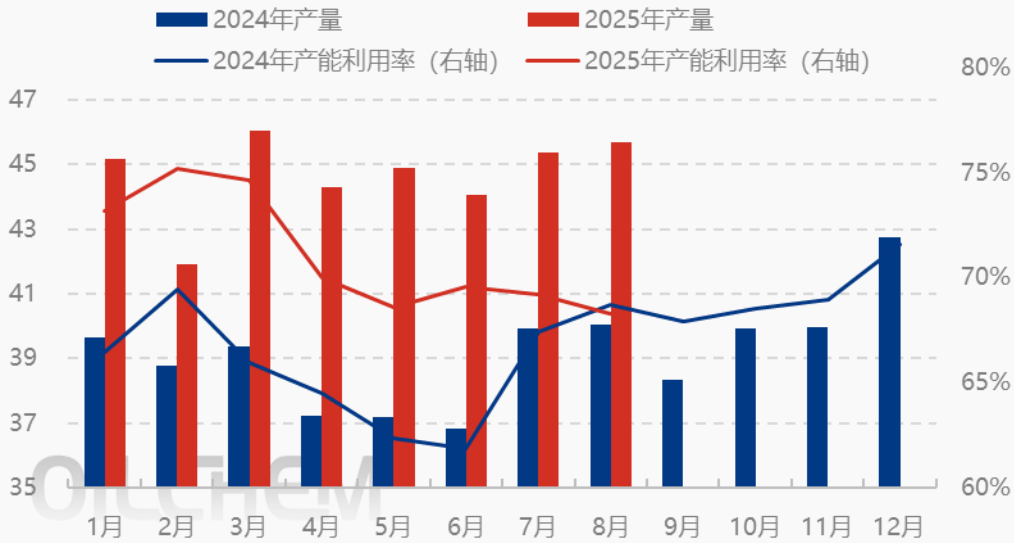
表 10 国内丁二烯装置 2025 年 8 月停车统计 (单位: 万吨/年)

| 省市 | 企业名称   | 产能 | 检修起始日      | 检修结束日      |
|----|--------|----|------------|------------|
| 江苏 | 南京诚志   | 10 | 2025/3/1   | --         |
| 江苏 | 斯尔邦石化  | 10 | 2025年4月中上旬 | --         |
| 浙江 | 浙石化 3# | 25 | 2025/6/23  | 2025/8/5   |
| 山东 | 东明石化   | 5  | 2025/7/28  | 预计9月中      |
| 广东 | 茂名石化   | 5  | 2025/8/6   | 2025/8/12  |
| 吉林 | 吉林石化   | 14 | 2025/8/13  | --         |
| 辽宁 | 抚顺石化   | 16 | 2025/8/14  | 2025/10/15 |
| 合计 |        | 85 |            |            |

数据来源: 隆众资讯

### 2.1.2 产量及产能利用率: 8月产量小幅提升

图 4 2024-2025 年丁二烯产量趋势图 (万吨)



数据来源：隆众资讯

表 11 丁二烯企业月度产量/产能利用率变化对比表 (单位: 万吨)

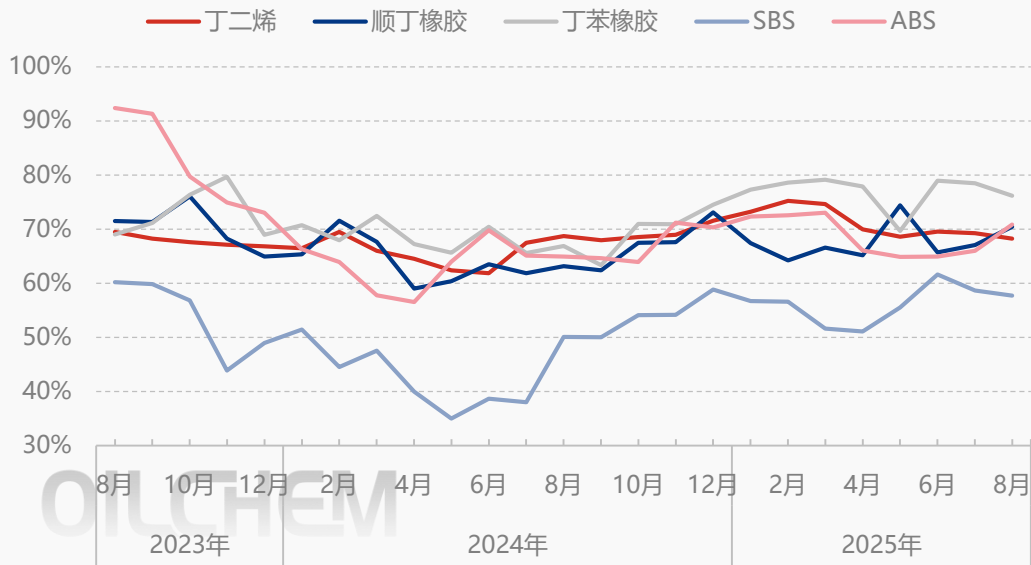
| 项目    | 2025年8月 | 2025年7月 | 2024年8月 | 环比%    | 同比%    |
|-------|---------|---------|---------|--------|--------|
| 总产量   | 45.68   | 45.36   | 40.06   | 0.71%  | 14.03% |
| 产能利用率 | 68.25%  | 69.22%  | 68.73%  | -0.97% | -0.48% |

数据来源：隆众资讯

月内虽抚顺石化、吉林石化一期装置停车检修，但吉林石化 20 万吨新增产能投产，浙石化企业装置重启运行，影响月产量环比小幅提升。8 月我国丁二烯产量为 45.68 万吨，环比+0.71%，同比+14.03%。本月产能利用率为 68.25%，环比-0.97%，同比-0.48%。

### 2.1.3 产业链产能利用率：8 月丁二烯下游开工涨跌互现

图 5 丁二烯与主要下游行业产能利用率对比图



数据来源：隆众资讯

8月丁二烯主要下游行业产能利用率涨跌互现，其中顺丁橡胶与ABS行业产能利用率有明显提升。

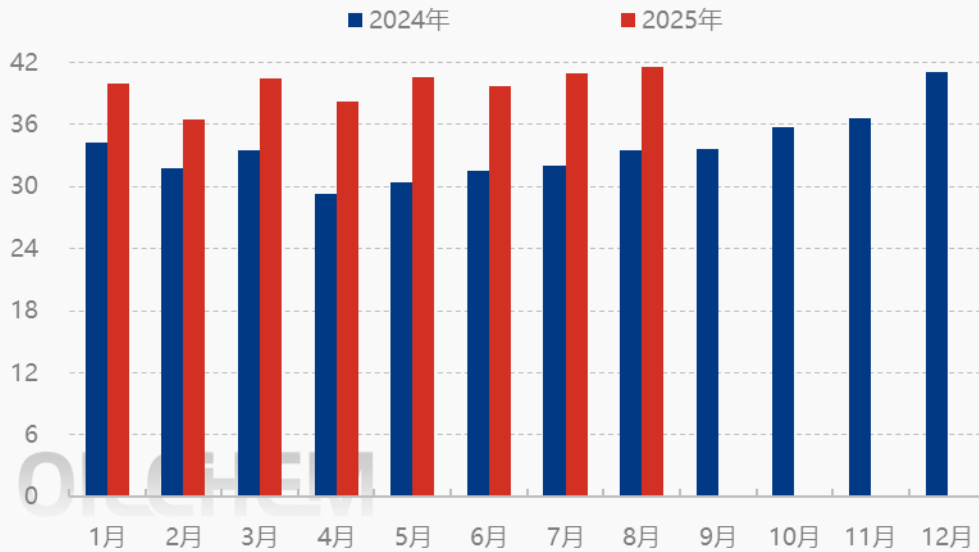
表 12 丁二烯及下游产品开工理论变化

| 产品   | 2025年8月 | 2025年7月 | 2024年8月 | 环比     | 同比     |
|------|---------|---------|---------|--------|--------|
| 丁二烯  | 68.25%  | 69.22%  | 68.73%  | -0.97% | -0.48% |
| 顺丁橡胶 | 70.40%  | 67.03%  | 63.15%  | 3.37%  | 7.25%  |
| 丁苯橡胶 | 76.17%  | 78.50%  | 66.86%  | -2.33% | 9.31%  |
| SBS  | 57.73%  | 58.63%  | 50.09%  | -0.90% | 7.64%  |
| ABS  | 70.83%  | 66.00%  | 64.95%  | 4.83%  | 5.88%  |

数据来源：隆众资讯

## 2.2 消费：8月主要下游消费量小幅提升

图6 丁二烯主要下游消费量对比趋势图 (万吨)



数据来源：隆众资讯

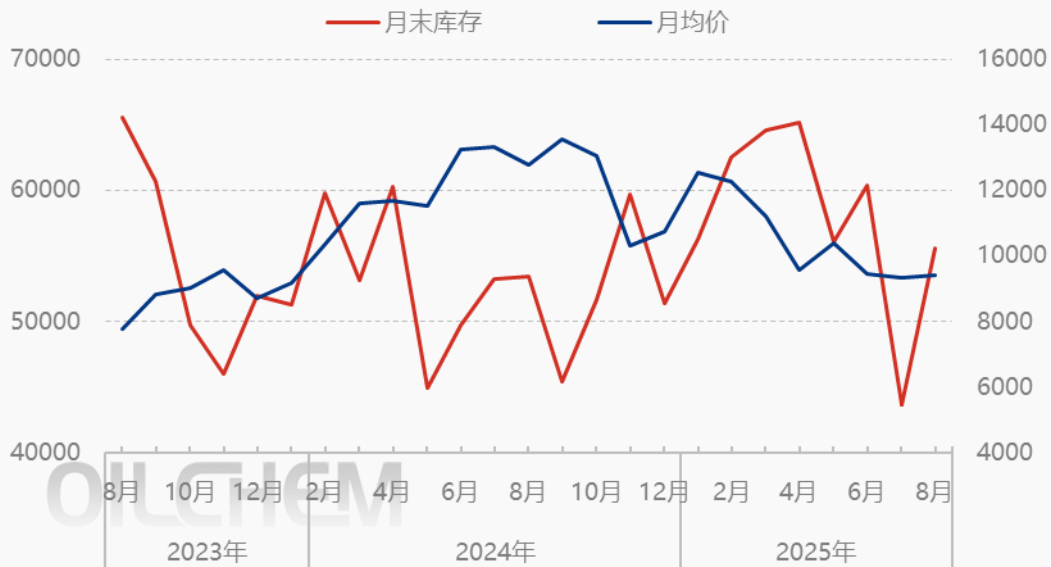
备注：主要下游含顺丁橡胶、乳聚丁苯橡胶、ABS、SBS、合成胶乳、丁腈橡胶。

以丁二烯主要下游产品消费量统计,8月份丁二烯主要下游消费量估算在41.62万吨左右,环比+1.54%,同比+24.26%。月内丁二烯消费量提升主要受顺丁橡胶、ABS行业开工提升及产量增加影响。

## 2.3 库存：8月末库存提升

2025年8月末,丁二烯样本企业及港口库存统计在5.56万吨左右,环比+27.26%,同比+4.03%。月内部分远洋船货陆续到港,港口库存自上月低点回升,影响行业库存增加。

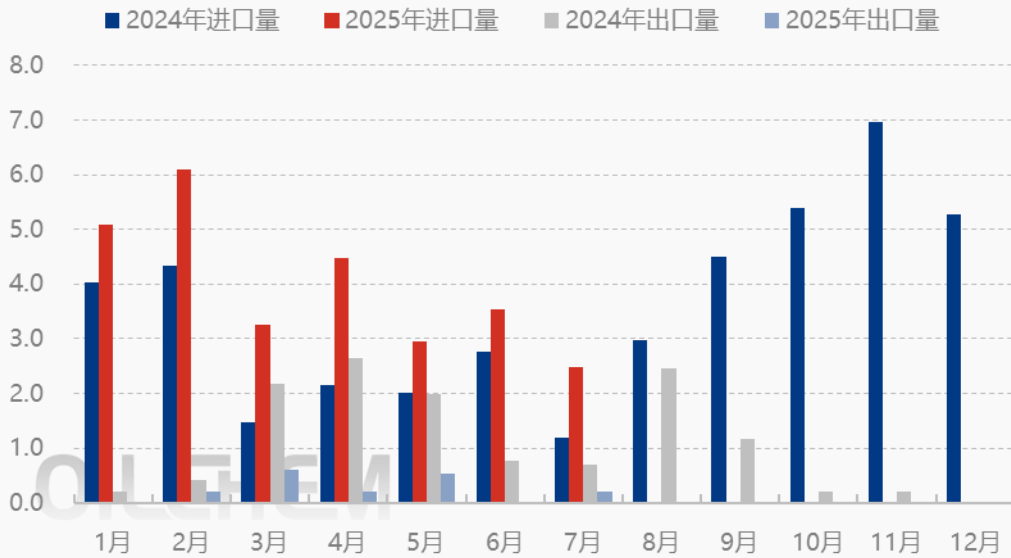
图7 丁二烯月末库存与月均价走势图 (吨, 右轴: 元/吨)



数据来源：隆众资讯

## 2.4 进出口：7月净进口量下降

### 2.4.1 进出口：7月进口减少，出口增加

**图8 丁二烯月度进出口数据对比（万吨）**

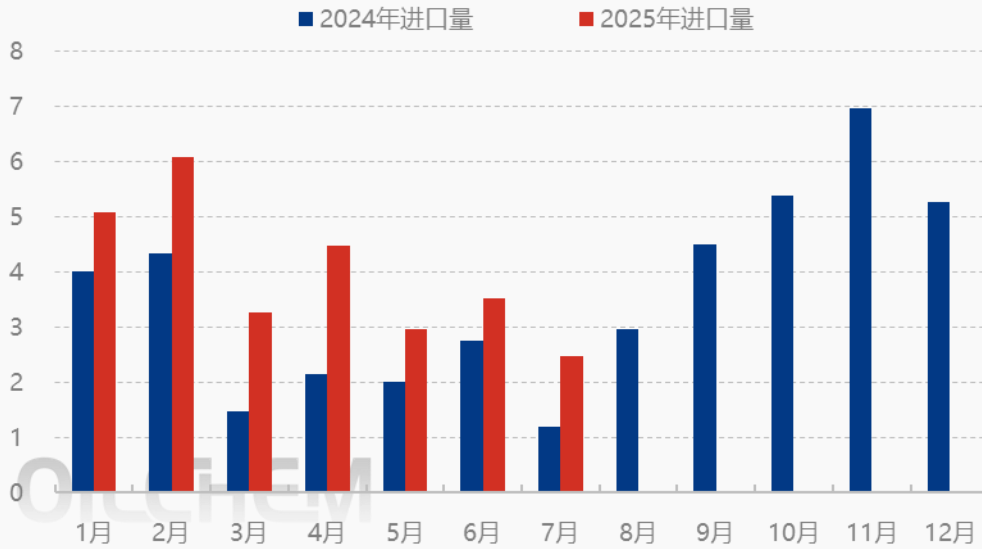
数据来源：中国海关，隆众资讯

2025年7月，中国丁二烯进口量在2.48万吨，环比-29.94%，同比+108.4%。7月丁二烯出口量在0.20万吨，环比+15284.62%，同比-71.43%。

### 2.4.2 进口：2025年7月丁二烯进口量减少

2025年7月，中国丁二烯进口量在2.48万吨，环比-29.94%。2025年1-7月进口量合计在27.89万吨，同比增幅在55.29%。

图9 丁二烯月度进口量对比图 (万吨)

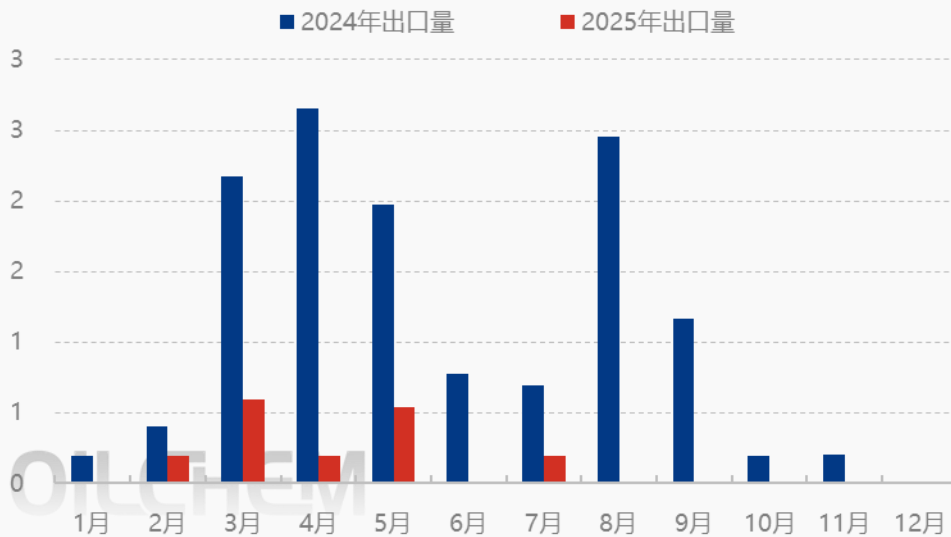


数据来源：中国海关，隆众资讯

#### 2.4.3 出口：2025年7月丁二烯出口量增加

2025年7月，中国丁二烯出口量增加。1-7月出口总量在1.73万吨，同比下降80.52%。

图10 丁二烯月度出口量对比图 (万吨)



数据来源：中国海关，隆众资讯

表 13 丁二烯 2025 年 1-7 月主要进出口数据统计 (单位: 万吨)

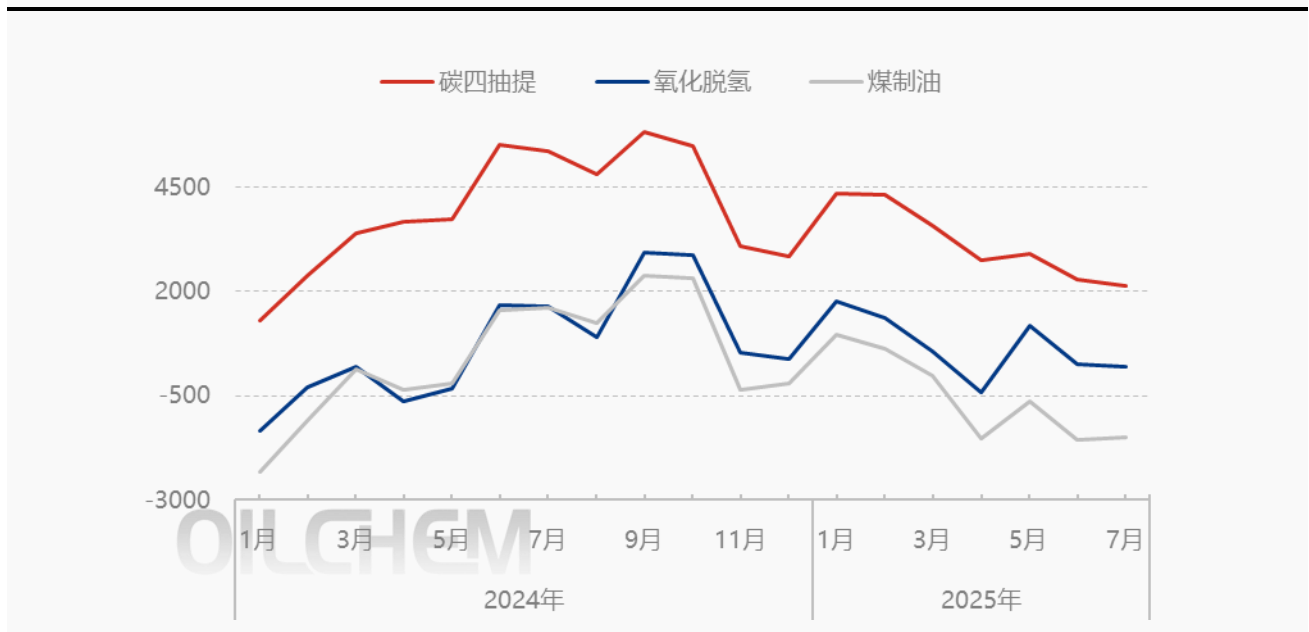
| 项目 | 2025 年<br>1-7 月 | 2024 年<br>1-7 月 | 累计同比    | 2025 年 7<br>月 | 2025 年 6<br>月 | 2024 年 7<br>月 | 环比        | 同比      |
|----|-----------------|-----------------|---------|---------------|---------------|---------------|-----------|---------|
| 进口 | 27.89           | 17.96           | 55.29%  | 2.48          | 3.54          | 1.19          | -29.94%   | 108.40% |
| 出口 | 1.73            | 8.88            | -80.52% | 0.20          | 0.00          | 0.70          | 15284.62% | -71.43% |

数据来源: 隆众资讯

### 三、利润: 8 月产业链利润仍集中在上游

#### 3.1 生产毛利: 8 月丁二烯毛利小幅增加

图 11 丁二烯分工艺利润对比图 (元/吨)



数据来源: 隆众资讯

8 月, 原油及石脑油价格均有下跌, 丁二烯成本面走低, 而中石化丁二烯价格向上调整, 供方价格亦表现上行, 市场价格走高, 影响裂解工艺和氧化脱氢工艺利润提升, 而煤制油工艺因原料价格走高, 丁二烯部分企业生产成本压力增加, 影响其利润缩减。

表 14 丁二烯月均利润变化对比表 (单位: 元/吨)

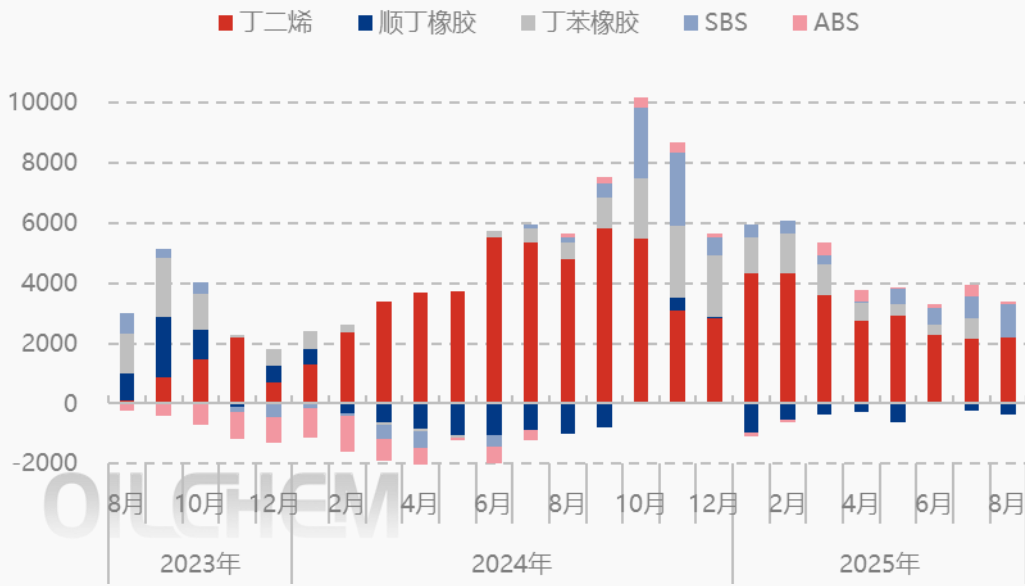
| 工艺   | 2025 年 8 月 | 2025 年 7 月 | 2024 年 8 月 | 环比±  | 同比±   |
|------|------------|------------|------------|------|-------|
| 碳四抽提 | 2210       | 2143       | 4817       | 67   | -2607 |
| 氧化脱氢 | 244        | 183        | 906        | 61   | -662  |
| 煤制油  | -1611      | -1487      | 1226       | -124 | -2837 |

数据来源: 隆众资讯

#### 3.2 产业链利润: 8 月丁二烯产业链利润仍集中在上游

8 月, 中石化丁二烯价格向上调整, 下游企业生产成本压力增加, 影响部分下游产品行业利润减少, 而丁苯橡胶和 SBS 则因其供方价格上涨影响行业利润增加。产业链来看, 整体利润仍集中在原料丁二烯层面, 顺丁橡胶利润仍处倒挂阶段。

图 12 丁二烯与主要下游利润对比趋势图 (元/吨)



数据来源: 隆众资讯

表 15 丁二烯及主要下游产品利润理论变化 (单位: 元/吨)

| 产品   | 2025年8月 | 2025年7月 | 2024年8月 | 环比   | 同比    |
|------|---------|---------|---------|------|-------|
| 丁二烯  | 2210    | 2143    | 4817    | 67   | -2607 |
| 顺丁橡胶 | -359    | -256    | -985    | -103 | 626   |
| 丁苯橡胶 | 854     | 685     | 543     | 169  | 311   |
| SBS  | 1093    | 747     | 182     | 346  | 911   |
| ABS  | 83      | 390     | 129     | -307 | -46   |

数据来源: 隆众资讯

#### 四、丁二烯数据统计口径及方法论

隆众资讯丁二烯月报中的基本面数据是按照《隆众资讯丁二烯行业基本面数据方法论》科学、有效地采集。部分数据和信息参考中国海关总署公布的权威数据。来源在报告中均有注明。

发送时间：每月最后一个工作日。

月均价：是指截至报告发送日期，当月内发布价格的算数平均值。

月累计涨跌值：是指报告当日收盘价格与上月末最后一个工作日收盘价格的差。

产量：本报告中的产量为行业月度产量数据，由隆众对丁二烯生产企业的企业产量进行统计汇总得到，样本覆盖率100%。

对外依存度：表示该产品对进口的依存程度，由净进口量/表观消费量计算得出，净进口量是指进口量-出口量。

利润：本报告中丁二烯利润为月度均值数据。丁二烯利润计算方式：丁二烯价格与丁二烯成本之差，隆众资讯统计了三种工艺的丁二烯利润。

产能利用率：本报告中的产能利用率为月度行业均值。计算方式为：产能利用率=产量/设计产能，样本覆盖率100%。

产能：生产能力的简称，是指在一个自然年内，丁二烯企业参与生产的全部固定资产，在既定的组织技术条件下，所能生产的丁二烯合格产品数量。生产能力是反映企业所拥有的加工能力的一个技术参数，它也可以反映企业的生产规模。生产能力计量的标准是最终产出的丁二烯合格品数量。产能一般为年度产能。

生产厂库库存量为生产企业的厂内库物理库存量，库存量为点数据，由隆众资讯一手统计，样本覆盖率52%。

港口库存量为港口物理库存量，为点数据，由隆众资讯一手统计，样本覆盖率70%。

商品价格预测方法论：以商品市场分析研究体系和经济学理论模型作为理论基础，遵循市场结构特征及其供应链、价值链的驱动变化逻辑；基于不同预测周期，选取相应的短、中、长期价格影响因子，通过相关性分析及回归分析，确定各阶段价格影响因子，建立多种预测模型，综合分析评估预测结果，并对未来价格变化趋势做出判断。

#### 声明

本报告仅供山东隆众信息技术有限公司（隆众资讯）的客户使用，未经隆众资讯授权许可，严禁任何形式的转载、翻版、复制或传播。如引用、刊发，须注明出处为隆众资讯，且不得对本报告进行任何有悖原意的引用及修改。

本报告所载信息为隆众资讯认为可信的公开信息或合法获取的调研资料，隆众资讯力求但不保证所载信息的准确性和完整性。

本报告中的内容仅供客户参考，不构成任何投资、法律、会计或税务的最终操作建议，任何人根据本报告作出的任何投资决策与隆众资讯及本报告作者无关。

若对本报告有疑议，请致信 pengt@oilchem.net 邮箱，我们将及时反馈处理。

#### 联系我们

##### 山东隆众信息技术有限公司

地址：山东淄博高新区柳泉路 125 号陶瓷创新谷 B 座 6.7.8 层

24 小时客服热线：400-658-1688 / 0533-7026993

传真：0533-2591717

邮编：255086

##### 山东隆众信息技术有限公司临淄分公司

地址：山东省淄博市临淄区大顺路石化大厦

(茂业广场西 50 米)4.5.6 楼

24 小时销售热线：400-658-1688 / 0533-7026993

邮编：255400

#### 服务

##### 资讯

企业、市场、国际价格

市场快讯

分析评述

##### 产业大数据

数据采集、统计

数据挖掘、分析

数据定制、可视化

##### 咨询

市场研究咨询

数据管理咨询

投资金融咨询

战略规划咨询

##### 活动

行业峰会

走访调研

会展服务





专业的国内能源化工资讯和市场价格指数提供商  
PROFESSIONAL CHINA ENERGY AND CHEMICAL INFORMATION AND MARKET PRICE INDEX SUPPLIER



## 联系我们 CONTACT

全国统一销售热线：400-658-1688  
24h 客户服务热线：0533-7026993  
网址：www.oilchem.net  
地址：淄博·北京·上海·广州·青岛·烟台



## 隆众简介 ABOUT US

山东隆众信息技术有限公司（母公司上海钢联：SZ300226）是一家专业的国内能源化工资讯和市场价格指数提供商，20余年来，隆众资讯围绕能源、化工、塑料、橡胶、化纤、煤化工、化肥、涂料、盐化工、聚氨酯、油脂化工、氟化工、工业气体、新能源、造纸等15大领域近40个产业链，提供大宗商品价格和影响价格的多维度数据，积累形成了完善、庞大且来源可溯的一手独家信息和数据库资源，通过价格、快讯、产业大数据、分析、咨询、活动等服务，辅助政府和企业进行市场运行情况的监测和发展趋势的研判，为行业发展提供数字化、定制化的解决方案。

- 18,000**  
日均市场沟通电话量
- 47,000**  
日均更新信息量
- 70,000**  
能化数据项
- 190,000**  
遍布全球的能源化工企业样本覆盖量
- 100,000,000**  
积累20余年非价格类行业数据
- 800+**  
深度跟踪品种
- 300+**  
每年新增行业企业样本覆盖量