

## 市场逻辑:

- ① 磷酸氢钙市场维稳运行，目前云南市场价格参考3010元/吨左右。
- ② 开工震荡下行，供应下滑。
- ③ 成本端磷矿石维稳，云南硫酸价格小幅上调。

表1 磷酸氢钙及相关产品周度价格一览表

产品	区域/类别	本期均值	上期均值	涨跌值	涨跌幅	单位
硫酸	云南 98%	720-750	670-720	0	0.00%	元/吨
磷矿石	四川 25%	700	700	0	0.00%	元/吨
	湖北 28%	1000	1000	0	0.00%	元/吨
饲料级磷酸氢钙	云南 17%	2998	2980	18	0.6%	元/吨
	四川 17%	3103	3100	3	0.1%	元/吨
	湖北 17%	3204	3200	4	0.13%	元/吨
饲料级磷酸氢钙相关产品						
云南一二钙	21%	4200	4140	60	1.45%	元/吨
国内二氢钙	华东	4600	4600	0	0.00%	元/吨

数据来源：隆众资讯

本期（2025年7月25日至7月31日）当前，磷酸氢钙企业报价小幅上涨，市场成交价格则呈现偏强运行特征。交投气氛持续偏弱，原料价格震荡上行，成本支撑力度强劲。同时，企业待发订单充足，普遍持有半个月至1个月的量；贸易商原本货源有限，生产企业停接后市场货源更显紧缺，持货商顺势抬价。整体交投氛围小幅回暖。

表2 磷酸氢钙行业供需数据一览表

指标名称	本期	上期	涨跌值	涨跌幅	下期预测	涨跌值	涨跌幅	利好/利空	影响程度
毛利	116	115	1	0.87%	110	-1	-0.86%	利空	★★★
产量	6.77	7.61	-0.84	-11.04%	7.5	0.23	3.40%	利好	★★★
产能利用率	46.34%	52.08%	-	-11%	48.5%	-	5%	利好	★★
6月出口量	23.46	25.26 (5月)	-1.8	-7%	23	-0.46	-2%	利空	★★

上表单位：价差、利润单位为元/吨；产量、消费量单位为万吨，产能利用率单位为%。

本期磷酸氢钙市场供应端呈现明确减量格局，经综合测算，供应规模较前期有所下滑。下游需求端观望市场动态，新单有一定持续性，且对后续市场存看涨情绪，保持积极跟进。后续市场走向仍需密切关注供需两侧的动态变化以及原料价格的波动情况。

## 第一章 本期市场概述

快速定位 | 市场概述 | 供需平衡 | 成本利润 | 供应 | 需求 | 库存 | 相关市场分析 | 市场展望 | 方法论 | 声明

### 1.1 中国磷酸氢钙行业周度市场分析

本期（2025年7月25日至7月31日，下同）磷酸氢钙出厂价格维稳运行，市场交投活跃度小幅上涨，整体氛围回暖，下游少量滚动式补库。

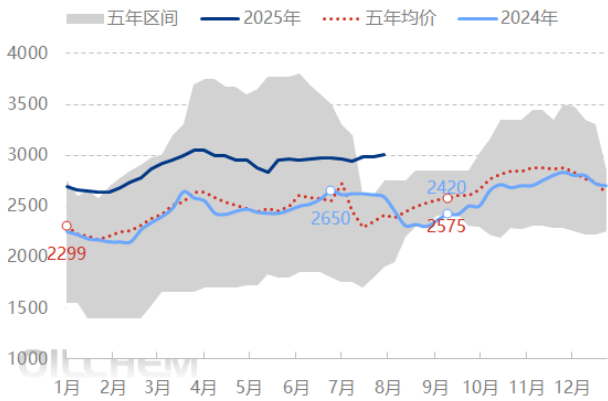
表3 本期磷酸氢钙及相关产品价格一览表（单位：元/吨）

产品	区域/类别	本期均值	上期均值	涨跌值	涨跌幅	单位
磷酸氢钙	云南17%	2998	2980	18	0.6%	元/吨
	四川17%	3103	3100	3	0.1%	元/吨
	湖北17%	3204	3200	4	0.13%	元/吨
磷酸一二钙	云南21%	4200	4140	60	1.45%	元/吨
	贵州21%	4280	4250	30	0.71%	元/吨
磷酸二氢钙	云南22%	4550	4550	0	0.00%	元/吨
	贵州22%	4600	4600	0	0.00%	元/吨
硫酸	云南 98%	720-750	670-720	50/30	7.46%/4.17%	元/吨
磷矿石	四川 25%	700	700	0	0.00%	元/吨
	湖北 28%	1000	1000	0	0.00%	元/吨

数据来源：隆众资讯

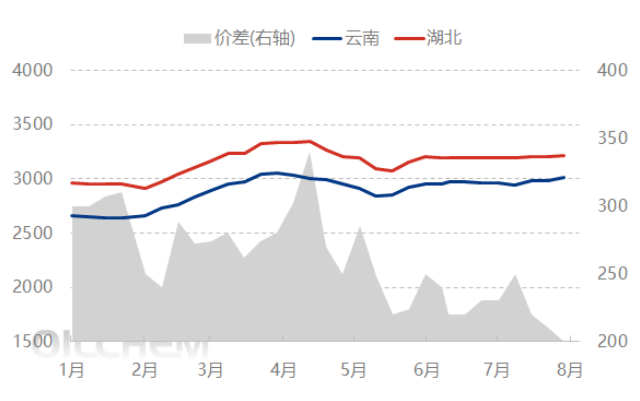
具体来看，本期磷酸氢钙市场现货价格偏强运行，目前云南地区贸易市场主流参考价为3000-3010元/吨；四川贸易市场主流参考价2980-3150元/吨；湖北贸易市场主流参考价为3210元/吨；云南一二钙市场主流价参考4170-4250元/吨，贵州一二钙市场主流价参考4280元/吨；云南二氢钙市场价参考4550元/吨，贵州二氢钙市场价参考4600-4650元/吨。

图1 2024年-2025年周度磷酸氢钙云南价格对比图 (元/吨)



数据来源：隆众资讯

图2 2025年周度磷酸氢钙云南-湖北价格走势对比图 (元/吨)



数据来源：隆众资讯

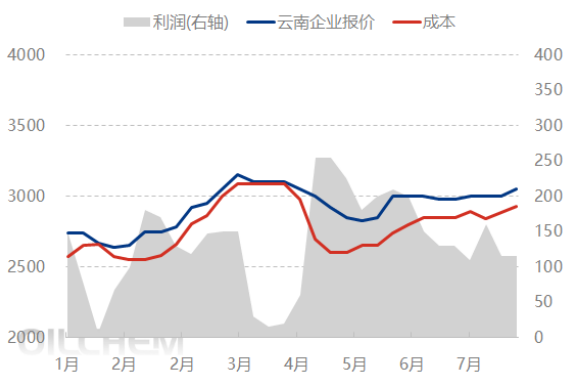
磷酸氢钙市场偏强运行。以云南为例，当地主流生产企业原料硫酸价格上调 30 元 / 吨，市场商谈重心上移，部分企业报价小幅探涨，供应端稳定，在产工厂出货氛围佳，接单顺畅；下游需求端观望市场动态，新单有一定持续性，且对后续市场存看涨情绪，保持积极跟进。后续市场走向仍需密切关注供需两侧的动态变化以及原料价格的波动情况。

## 第二章 成本利润分析

快速定位 | 市场概述 | 供需平衡 | 成本利润 | 供应 | 需求 | 库存 | 相关市场分析 | 市场展望 | 方法论 | 声明

### 2.1 利润：磷酸氢钙理论生产成本利润分析

图3 2025年月度云南地区氢钙市场利润分析走势图 (元/吨)



数据来源：隆众资讯

**综述：**据隆众资讯数据核算，本期内，云南磷酸氢钙周均利润在116元/吨，环比上期增幅0.87%，产品计算成本在2930元/吨。（以上均为理论数值）

表4 磷酸氢钙产业链周度利润理论变化 (元/吨)

产品	本期	上期	涨跌值	涨跌幅	下期趋势
磷酸氢钙	116	115	1	0.87%	↓

数据来源：隆众资讯

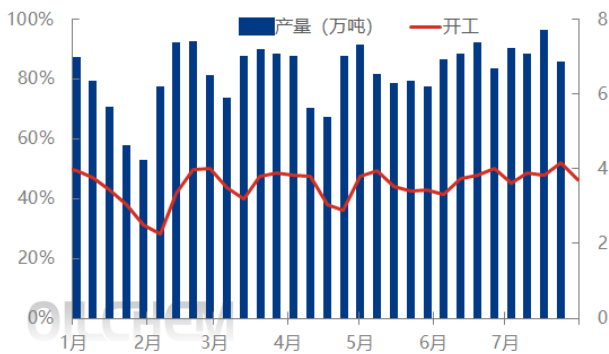
## 第三章 供应分析

快速定位 | 供需平衡 | 成本利润 | 供应 | 需求 | 库存 | 相关市场分析 | 市场展望 | 方法论 | 声明

### 3.1 周供应量变化

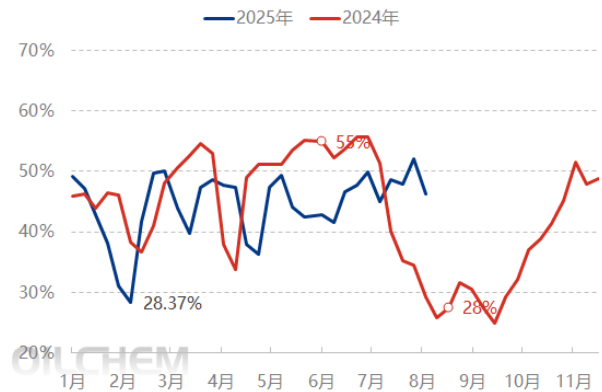
周内前期因设备问题的企业恢复正常，云南部分厂减产，国内磷酸氢钙供应量减少。据隆众资讯对21家企业进行样本追踪，磷酸氢钙行业周度产能利用率为46.34%，环比减少5.74%；周产量6.77万吨，较上周减少0.84万吨。

图4 2024年-2025年磷酸氢钙周产量&amp;产能利用率走势



数据来源：隆众资讯

图5 2024-2025年磷酸氢钙产能利用率对比 (%)



数据来源：隆众资讯

### 3.2 检修汇总表

周内暂无新增检修装置，目前停车检修装置多数属于计划内检修，仅有少数装置因经济性因素维持停车状态。

- (1) 云南地区开工增加，川金诺局部停车，天宝减产，胜威停车检修。
- (2) 四川地区工厂开工低位，汉源化工正常生产，绵阳金鸿正常生产。
- (3) 其他地区氢钙企业开工正常。

表5 本期磷酸氢钙装置检修汇总表

生产企业	检修装置	产能	开始时间	结束时间	检修天数	周损失量	检修原因
云南胜威	停车检修	55	2025/7/26	2025/7/28	3	3000	停车检修
云南川金诺	停车检修	45	2025/7/25	至今	—	—	停车检修
总计		100	--	--	--	3500+	--

数据来源：隆众资讯

## 第四章 相关市场分析

快速定位 | 市场概述 | 供需平衡 | 成本利润 | 供应 | 需求 | 库存 | 相关市场分析 | 市场展望 | 方法论 | 声明

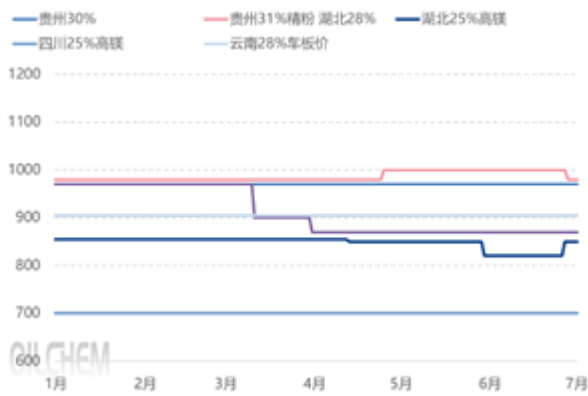
### 4.1 原料分析

本期（2025年7月25日至7月31日），本期磷矿市场整体偏稳运行。北方地区受环保督查与天气因素双重制约，河北、辽宁等地供应收缩明显，8月初环保督查进驻河北将进一步加剧区域供应紧张，价格上行预期增加。南方主产区价格持稳运行，四川地区因修路导致港口库存小幅波动，但矿山及贸易商挺价心态坚定，出货节奏平稳。需求端表现强劲，下游磷肥企业为秋肥生产备货叠加出口订单支撑，行业整体开工率维持在60%附近，对磷矿形成刚性需求。综合来看，在环保政策持续发力与季节性需求共振下，磷矿市场短期将维持供需偏紧态势。四川马边地区25%高镁磷矿成交价格仍维持在700-730元/吨之间，部分配矿价格优惠，22%品位500-520元/吨，实单成交优惠。湖北28%品位船板含税成交价格980-1000元/吨。25%品位高镁磷矿船板含税成交维持在854元/吨，27%到港价格在995元/吨。贵州瓮安地区28%品位磷矿车板含税交货价格在900元/吨左右，31%品位磷精粉含税价格在1050元/吨，成交优惠，开阳地区30%品位车板含税成交价格在950-980元/吨，高端报价在1020元/吨以上。云南磷交所5.15日磷矿石溢价成交，31.81%品位成交价格1210元/吨，23.74%品位成交价格700元/吨。北方地区32-33%品位成交区间在910-930元/吨（此部分铁铝含量在2%左右），30%品位成交区间在820-850元/吨。[更多内容请关注隆众资讯磷矿石周度报告。](#)

本周国内硫酸市场呈现涨跌互现态势。上行区域主要集中在湖南、广西、云南、甘肃、内蒙古等地。湖南市场在周边省份需求回暖带动下，市场情绪持续向好，叠加下月下旬装置检修预期，本周酸价再次上调。广西地区得益于出口订单持续放量及贵州地区需求支撑，沿海酸厂上调40元/吨。云南地区红河州因装置运行不稳导致供应收紧，而化肥行业需求稳健支撑酸厂低库存运行，区内酸价普涨30元/吨。甘肃地区下游需求稳定及区内两大酸企均有装置检修，陇中酸企上调50元/吨。内蒙古巴彦淖尔地区主力冶炼酸企装置近期生产不稳定，加上后续矿石酸企检修计划，酸企上调50-100元/吨。部分区域有下行表现，山东市场受需求影响，地炼方面价格出现接连下滑，个别硫磺酸厂酸价窄幅下调10元/吨。国内其他区域暂稳运行。整体来看，国内市场走

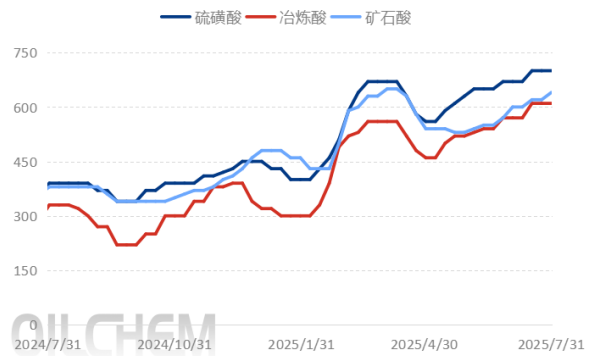
势呈现分化，短期预计市场维持僵持走势，部分地区受供应趋紧影响存上行空间。截至目前，云南市场98%冶炼酸到厂价格在720-750元/吨，较上周上调4.35%/4.17%；山东地区98%硫磺酸出厂价格围绕710-760元/吨，较上周下调1.39%/2.56%。[更多内容请关注隆众资讯硫酸周度报告。](#)

图6 2025年磷矿石价格走势图（元/吨）



数据来源：隆众资讯

图7 2024年-2025年硫酸走势图（元/吨）



数据来源：隆众资讯

## 第五章 下期市场展望

[快速定位](#) | [市场概述](#) | [供需平衡](#) | [成本利润](#) | [供应](#) | [需求](#) | [库存](#) | [相关市场分析](#) | [市场展望](#) | [方法论](#) | [声明](#)

表6 下期磷酸氢钙价格方向及因素分析表

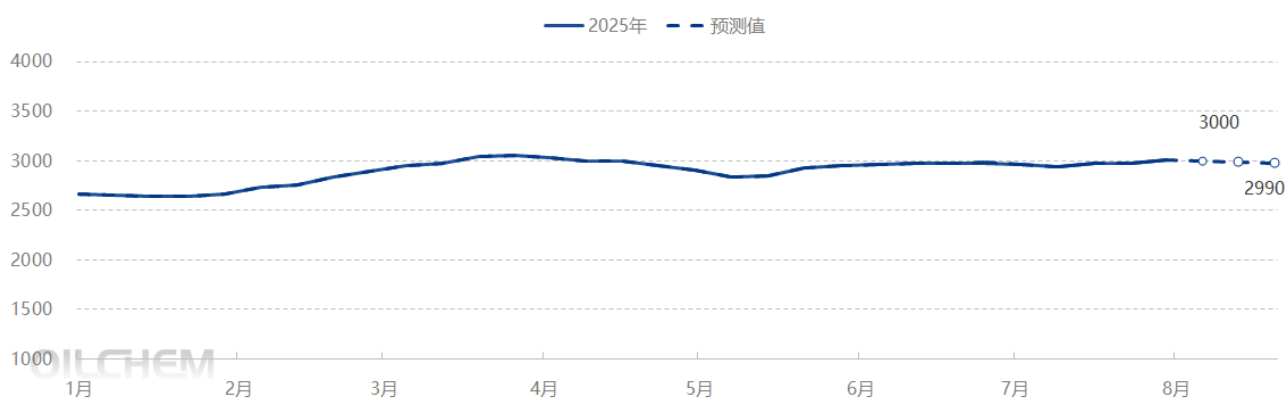
价格	↗	主力市场云南稳定至3000元/吨	/
要素	方向	描述	影响程度
需求	↗	需求面较疲软，消耗库存为主	★★★
成本	↗	硫酸成本支撑强烈	★★★★★
供应	↘	交投氛围冷清，库存小幅上涨	★★

数据来源：隆众资讯

**预计下期磷酸氢钙维稳运行。**重点关注：供应端动态：近期少量刚需补库，以执行前期订单订单为主，前期检修的厂家已正常开工，供应增加；需求端表现：原料支撑强烈，下游观望氛围浓郁。3.成本面。预计下期磷矿石市场将延续供需平衡态势，主流矿山报价保持坚挺。当前国内市场受秋肥备货需求及外围市场提振，磷肥整体开工率已提升至6成以上，对磷矿石价格形成支撑。供应端方面，北方环保督查与四川地区运输限制叠加影响，磷矿石短期呈现卖方市场特征，价格以稳中小幅上调为主。后续市场需重点关注二阶段出口配额政策落地情况，预计短期内磷矿价格仍将维持稳定格局。下周国内**硫酸**市场展望：下周国内硫酸市场将呈现主流平

稳，但区域分化特征将更为明显，呈现涨跌互现格局。成本支撑方面，硫磺价格经历前期小幅上涨后进入震荡区间，而硫铁矿及铜铅锌等金属矿石价格持续坚挺，为硫酸成本提供稳固支撑。供应端来看，山东莱芜地区前期检修酸厂即将复产，地炼装置恢复后将逐步提升产量；内蒙古包头地区短期检修装置复工后产量稳步回升，但主力酸厂多维持当前开工负荷，预计整体供应量变化有限。需求方面呈现结构性分化：磷肥行业消费预期小幅回暖，但己内酰胺和钛白粉领域需求可能面临温和回落。

图8 磷酸氢钙主力市场未来三周变化 (元/吨)



数据来源：隆众资讯

#### 下期市场关注点：

1. 供应预测：预计下周企业开工稳定，供应持平。
2. 需求预测：需求旺盛，集中补单较多。
3. 成本预测：磷矿石高位运行，硫酸震荡运行。

## 第六章 价格及数据标准

快速定位 | 市场概述 | 供需平衡 | 成本利润 | 供应 | 需求 | 库存 | 相关市场分析 | 市场展望 | 方法论 | 声明

### 6.1 价格标准

隆众资讯磷酸氢钙市场出厂价：一般指代生产企业直接销售给买者的自提价格。隆众资讯饲料级磷酸氢钙常规报告中出厂价为饲料级磷酸氢钙工厂的出厂含税不含运费自提价。周价格：已发布价格的算术平均值，统计范围为上周五至本周四。

### 6.2 数据标准

周生产毛利：生产企业生产并销售产品的毛利，统计范围为上周五至本周四。

周生产毛利率：生产毛利率=生产毛利/产品收入，统计范围为上周五至本周四。

周产量：一般是指生产企业在一段时间内实际生产出的符合相关标准的商品数量，既实际产量，统计范围内为上周五至本周四。

周出口量：是指企业将生产的成品从本国出口至其他国家或地区的量，统计范围为上周五至本周四。

周国内消费量：是指实际消费量，统计范围为上周五至本周四。

周需求量：一种产品或服务的需求量是指消费者在某一既定时期内愿意且能够购买的商品数量。商品的需求量随着商品自身价格的变化而变化。需求量=当期实际消费量+当期出口量，统计范围为上周五至本周四。

周检修损失量：企业装置因检修导致的产量的损失情况，统计范围为上周五至本周四。

周产能利用率：指的是企业产能的利用程度，也叫开工负荷，一般以“产量/产能”或“加工量/加工能力”进行核算，统计范围为上周五至本周四。

其中，数据标准中的样本生产企业数量为23家。

## 第七章 声明

[快速定位](#) | [市场概述](#) | [供需平衡](#) | [成本利润](#) | [供应](#) | [需求](#) | [库存](#) | [相关市场分析](#) | [市场展望](#) | [方法论](#) | [声明](#)

本报告仅供山东隆众信息技术有限公司(隆众资讯)的客户使用, 未经隆众资讯授权许可, 严禁任何形式的转载、翻版、复制或传播。如引用、刊发, 须注明出处为隆众资讯, 且不得对本报告进行任何有悖原意的引用及修改。

本报告所载信息为隆众资讯认为可信的公开信息或合法获取的调研资料, 隆众资讯力求但不保证所载信息的准确性和完整性。

本报告中的内容仅供客户参考, 不构成任何投资、法律、会计或税务的最终操作建议, 任何人根据本报告作出的任何投资决策与隆众资讯及本报告作者无关。

若对本报告有疑议, 请致信pengt@oilchem.net邮箱, 我们将及时反馈处理。

编辑: 张铭泽

邮箱: [zhangmingze@oilchem.net.cn](mailto:zhangmingze@oilchem.net.cn)

电话: 0533- 7026372