

杂粕产品市场

周度报告

(2025.7.24-2025.7.31)



Mysteel 农产品

编辑：许鑫平 杨纯

邮箱：xuxinpinga@mysteel.com

电话：021-26094075

杂粕产品市场周度报告

(2025.7.24-2025.7.31)

研究方法及标准

报告中的数据皆为本机构自有的调研数据，我们通过与市场业内人士的电话交流、在线交流、实地调研等方式对报告中数据进行验证和修正，以力求真实的反馈市场情况，并给出相应的结论，为客户的决策提供必要的帮助和参考。

报告可信度及声明

Mysteel 农产品力求以最详实的信息为客户提供指导与帮助，但对于据此报告做出的任何商业决策可能产生的风险，本机构不承担任何法律责任

目录

杂粕产品市场周度报告	- 2 -
本周核心观点	- 2 -
第一章 本周杂粕产品价格回顾	- 2 -
1.1 棉副现货价格情况	- 2 -
1.2 米糠粕价格情况	- 4 -
1.3 葵花籽粕价格情况	- 4 -
1.4 棕榈粕价格情况	- 5 -
第二章 杂粕供应及库存情况	- 5 -
2.1 棉粕企业开机及产量变化概况	- 6 -
2.2 棉粕压榨利润情况	- 7 -
2.3 葵花籽粕港口库存分析	- 7 -
2.4 葵花籽粕港口提货量分析	- 8 -
第三章 产品价差分析	- 8 -
3.1 棉粕与豆粕价差分析	- 8 -
3.2 葵花籽粕、棕榈粕与豆粕、菜粕价差分析	- 10 -
3.3 米糠粕与麸皮价差分析	- 10 -
第四章 杂粕下周行情展望	- 11 -

本周核心观点

棉粕：本周棉副产品市场价格涨跌互现。棉籽棉粕因需求不佳价格下滑，阿克苏棉粕主流价格 2620-2650 元/吨，疆内棉籽 2500-2550 元/吨，油厂开机率下调棉籽成交疲软，棉粕虽供应减少但下游需求因低价豆粕冲击更弱。棉壳价格上调，疆内价格 560-600 元/吨，市场较前期走货稍有好转，棉油市场以稳为主。

米糠粕：本周米糠粕市场偏弱运行，东北主产区价格 1680-1840 元/吨，南方主产区价格 1930-2000 元/吨，价格下调 20-40 元/吨。竞品麸皮高位滑落对米糠粕价格形成冲击，加上现阶段米糠粕和麸皮在饲料原料里性价比低，饲料厂拿货积极性，更改配方用胚芽粕或者棕榈粕适量替代，米糠粕价格难以支撑唯有适当下调促进走货。

葵花籽粕：本周国内进口葵花籽粕市场价格涨跌互现，市场价格在 2280-2380 元/吨。当前美豆保持丰产预期，美豆基准合约跌破重要关口支撑，技术卖压将进一步提高，但国内四季度进口大豆供给存在缺口预期，内外盘基本面有差异，粕类期货市场表现有望继续强于美豆。葵花籽粕跟随地区豆粕价格波动，市场行情变化反复，终端买货观望情绪渐起，市场贸易商择机出货，进口商对葵花籽粕四季度暂维持观望，整体国内进口葵花籽粕价格震荡运行。

棕榈粕：本周国内进口棕榈粕市场价格涨跌互现，市场价格在 1300-1390 元/吨。四季度能否恢复采购美豆对后续国内市场影响较大，现阶段国内库存压力和技术卖压有望继续主导粕类期货市场弱势运行。棕榈粕市场依旧维持坚挺运行，短期到港量减少，部分港口无货，市场价挺价心态明显提升，整体国内进口棕榈粕价格偏强震荡运行。

第一章 本周杂粕产品价格回顾

1.1 棉副现货价格情况

表 1 新疆、山东、河北产区 46%蛋白棉粕价格表

单位：元/吨

省份	产地	规格	7月24日	7月31日	涨跌	周环比
新疆	阿克苏	46%蛋白棉粕	2650	2630	-20	-0.75%
	库尔勒	46%蛋白棉粕	2670	2640	-30	-1.12%
	图木舒克	46%蛋白棉粕	2660	2640	-20	-0.75%
	乌鲁木齐	46%蛋白棉粕	2680	2650	-30	-1.12%
	奎屯	46%蛋白棉粕	2660	2640	-20	-0.75%
山东	夏津	46%蛋白棉粕	3040	3010	-30	-0.99%
河北	邯郸	46%蛋白棉粕	3060	3030	-30	-0.98%

价格回顾：截至7月31日，新疆产区：阿克苏市场46%蛋白棉粕主流均价2630元/吨，较上周下调20元/吨；库尔勒市场46%蛋白棉粕主流均价2640元/吨，较上周下调30元/吨；图木舒克市场46%蛋白棉粕主流均价2640元/吨，较上周下调20元/吨；乌鲁木齐市场46%蛋白棉粕主流均价2650元/吨，较上周下调30元/吨；奎屯市场46%蛋白棉粕主流均价2640元/吨，较上周下调20元/吨。山东产区：夏津市场46%蛋白棉粕主流均价3010元/吨，较上周下调30元/吨。河北产区：邯郸市场46%蛋白棉粕主流均价3030元/吨，较上周下调30元/吨。

表2 新疆、山东棉籽价格表

单位：元/吨

省份	产品	7月24日	7月31日	涨跌	周环比
新疆	棉籽	2580	2520	-60	-2.33%
山东	棉籽	2980	2940	-40	-1.34%

价格回顾：截至7月31日，新疆产区棉籽主流均价2520元/吨，较上周下调60元/吨持平；山东产区棉籽主流均价2940元/吨，较上周下调40元/吨。

表3 新疆、山东三级棉油价格表

单位：元/吨

省份	产品	7月24日	7月31日	涨跌	周环比
新疆	三级棉油	7500	7500	0	0.00%
山东	三级棉油	7900	7900	0	0.00%

价格回顾：截至7月31日，新疆产区三级棉油主流均价7500元/吨，较上周持平；山东产区三级棉油主流均价7900元/吨，较上周持平。

表 4 新疆、山东棉壳价格表

单位：元/吨

省份	产品	7月24日	7月31日	涨跌	周环比
新疆	棉壳	520	600	+80	15.38%
山东	棉壳	1000	1020	+20	2.00%

价格回顾：截至 7 月 31 日，新疆产区棉壳主流均价 600 元/吨，较上周上调 80 元/吨；山东产区棉壳主流均价 1020 元/吨，较上周上调 20 元/吨。

1.2 米糠粕价格情况

表 5 全国主产区米糠粕价格表

单位：元/吨

省份	7月24日	7月31日	涨跌	周环比
黑龙江	1780	1740	-40	-2.25%
辽宁	1870	1840	-30	-1.60%
安徽	1950	1940	-10	-0.51%
湖北	1980	1940	-40	-2.02%
江西	2000	1970	-30	-1.50%

价格回顾：截至 7 月 31 日，黑龙江米糠粕主流价格 1740 元/吨，较上周下调 40 元/吨；辽宁米糠粕主流价格 1840 元/吨，较上周下调 30 元/吨；安徽米糠粕主流价格 1940 元/吨，较上周下调 10 元/吨；湖北米糠粕主流价格 1940 元/吨，较上周下调 40 元/吨；江西米糠粕主流价格 1970 元/吨，较上周下调 30 元/吨。

1.3 葵花籽粕价格情况

表 6 全国进口葵花籽粕价格表

单位：元/吨

全国葵花籽粕主流区域价格表(元/吨)			
区域	2025/7/24	2025/7/31	涨跌
营口	2360	2380	20
天津	2360	2380	20
青岛	2280	2280	0
南通	2270	2280	10
东莞	2300	2280	-20

价格回顾：截至7月31日，营口地区进口葵花籽粕市场价格为2380元/吨，较上周涨20元/吨；天津地区进口葵花籽粕市场价格为2380元/吨，较上周涨20元/吨；青岛地区进口葵花籽粕市场价格为2280元/吨，较上周稳定；南通地区进口葵花籽粕市场价格为2280元/吨，较上周涨10元/吨；东莞地区进口葵花籽粕市场价格为2280元/吨，较上周跌20元/吨。

1.4 棕榈粕价格情况

表7 全国进口棕榈粕价格表

单位：元/吨

全国棕榈粕主流区域价格表(元/吨)				
提货地	2025/7/24	2025/7/31	涨跌	涨跌幅
营口	1350	1390	40	2.96%
秦皇岛	1350	1390	40	2.96%
天津	1360	1360	0	0.00%
青岛	1330	1340	10	0.75%
连云港	1340	1340	0	0.00%
泰州	1340	1340	0	0.00%
南通	1340	1340	0	0.00%
东莞	1320	1300	-20	-1.52%
防城港	1310	1310	0	0.00%
泉州	1320	1320	0	0.00%

价格回顾：截至7月31日，营口地区进口棕榈粕市场价格为1390元/吨，较上周涨40元/吨；秦皇岛地区进口棕榈粕市场价格为1390元/吨，较上周涨40元/吨；天津地区进口棕榈粕市场价格为1360元/吨，较上周稳定；青岛地区进口棕榈粕市场价格为1340元/吨，较上周涨10元/吨；连云港地区进口棕榈粕市场价格为1340元/吨，较上周稳定；泰州地区进口棕榈粕市场价格为1340元/吨，较上周稳定；南通地区进口棕榈粕市场价格为1340元/吨，较上周稳定；东莞地区进口棕榈粕市场价格为1300元/吨，较上周跌20元/吨；防城港地区进口棕榈粕市场价格为1310元/吨，较上周稳定；泉州地区进口棕榈粕市场价格为1320元/吨，较上周稳定。

吨，较上周跌 20 元/吨；防城港地区进口棕榈粕市场价格为 1310 元/吨，较上周稳定；泉州地区进口棕榈粕市场价格为 1320 元/吨，较上周稳定。

第二章 杂粕供应及库存情况

2.1 棉粕企业开机及产量变化概况

新疆市场 22 家样本油厂棉籽压榨开机情况：本周（7 月 24 日-7 月 30 日）新疆棉籽加工总量为 3.65 万吨，较上周下调 0.68 万吨；周度疆内棉粕产量为 1.64 万吨，较上周下调 0.31 万吨；开机率为 32.29%，下调 6.02%。

表 8 新疆市场 22 家棉油企业开停机调查统计表

地区	棉油厂数量	棉籽加工量			棉粕产量			开机率		
		本期	上期	增减	本期	上期	增减	本期	上期	增减
南疆	15	2.87	3.55	-0.68	1.29	1.60	-0.31	37.27%	46.10%	-8.83%
北疆	7	0.78	0.78	0.00	0.35	0.35	0.00	21.64%	21.64%	0.00%
合计	22	3.65	4.33	-0.68	1.64	1.95	-0.31	32.29%	38.30%	-6.02%

数据来源：钢联数据（单位：万吨）

2024-2025年新疆市场22家棉油企业开机率走势图

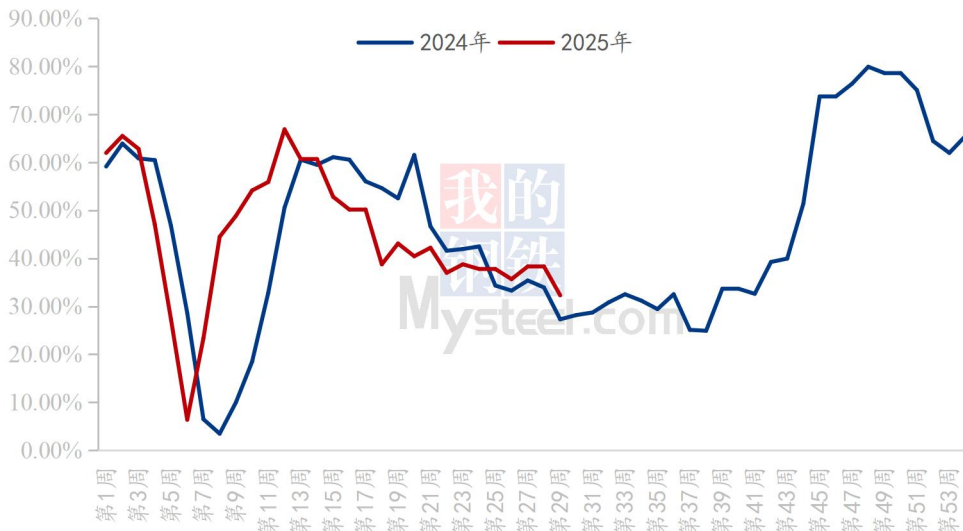


图 1 新疆棉油企业开机率走势图

数据来源：钢联数据

2.2 棉粕压榨利润情况

表 9 棉油企业压榨利润估算表

7月31日棉油企业压榨利润估算表								
棉油	棉粕	棉壳	棉绒	棉籽成本	加工费	总成本	利润	日涨跌
7500	2650	600	3600	2520	230	2750	-100	0

备注：
 1. 国内棉油企业理论加工利润估算表（单位：元/吨）为新疆市场棉油企业加工一吨毛棉籽的利润值估算。
 2. 估算利润以行业平均水平进行计算，各厂因规模大小不同将有所差异；
 3. 估算利润时采用当日毛棉籽收购价格计算成本，可能与厂家实际利润存在一定差异，仅供参考。

2.3 葵花籽粕港口库存分析

截至第30周广东港口葵花籽粕库存为9.8万吨，较上周减少3.2万吨，减幅24.62%，较去年同期减少16.7万吨，减幅63.02%。

广东港口葵花籽粕库存统计（万吨）

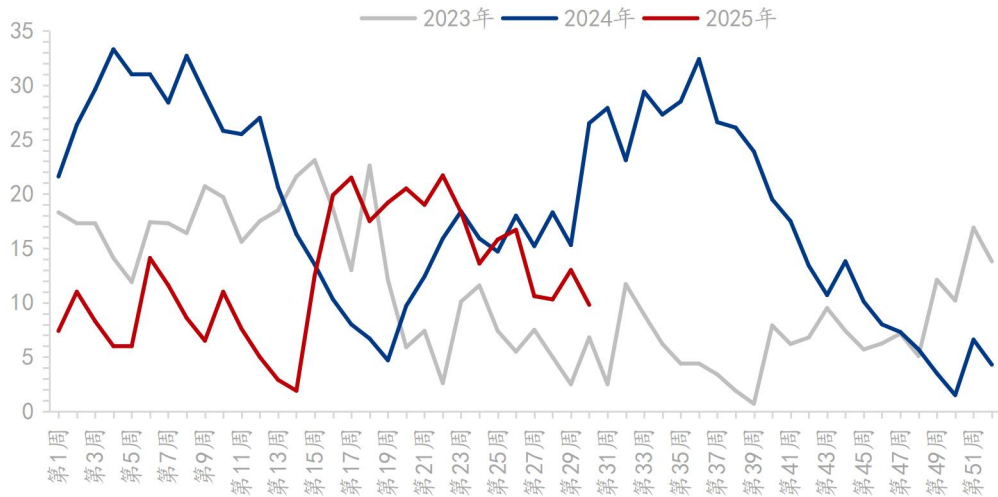


图 2 广东港口葵花籽粕库存统计

数据来源：钢联数据

2.4 葵花籽粕港口提货量分析

截至第30周广东港口提货量为3.2万吨，较上周减少0.2万吨，较去年同期减少0.4万吨，减幅11.11%。

广东港口葵花籽粕提货量统计（万吨）

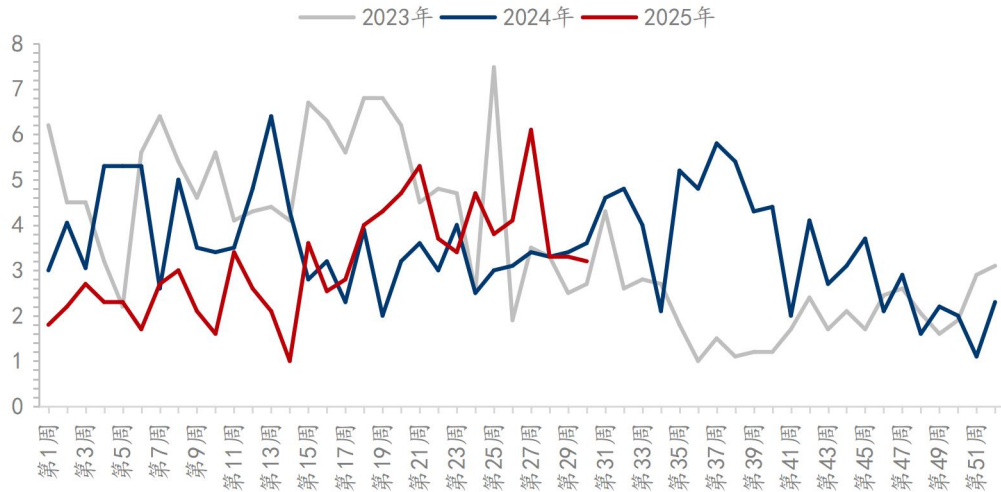


图3 广东港口葵花籽粕周度提货量统计

数据来源：钢联数据

第三章 产品价差分析

3.1 棉粕与豆粕价差分析

表10 棉粕与豆粕价差表

日期	43%蛋白豆粕	46%蛋白棉粕	价差 (豆粕-棉粕)
2025/07/31	3080	2630	450
2025/07/30	3080	2630	450
2025/07/29	3040	2630	410
2025/07/28	3040	2640	400
2025/07/25	3040	2640	400

棉粕和豆粕价差对比走势图 (单位: 元/吨)

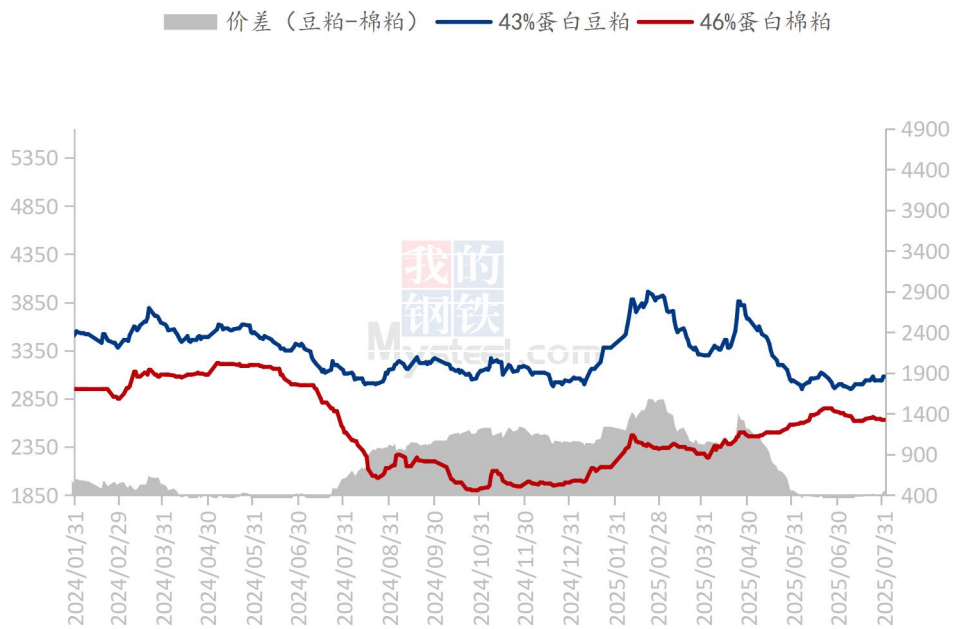


图 4 棉粕和豆粕价差对比走势图

数据来源: 钢联数据

3.2 葵花籽粕、棕榈粕与豆粕、菜粕价差分析

截至7月31日以广东地区豆粕价格为2860元/吨，菜粕价格为2570元/吨，进口葵花籽粕价格为2280元/吨，棕榈粕价格为1300元/吨。价差方面，豆葵粕价差580元/吨，菜葵粕价差290元/吨，豆棕粕价差1560元/吨。



图5 广东豆粕与葵花籽粕价差走势图

数据来源：钢联数据

3.3 米糠粕与麸皮价差分析

表 11 米糠粕与麸皮价差表

7月31日米糠粕与麸皮价差表（单位：元/吨）			
主销地区	米糠粕	麸皮	价差
沈阳	1840	1900	-60
德州	1930	1860	70
合肥	1940	1940	0
武汉	1950	1920	30
广州	2070	1930	140

备注：此价格为市场主流价格，仅供参考。

第四章 杂粕下周行情展望

棉粕：供应端，临近7月尾声，油厂开机进一步下滑，据Mysteel数据显示本周（7月24日-7月30日）疆内22家样本点开机率为32.29%，下调6.02%。8月份仍会有部分油厂陆续停机，棉粕供应相应减少。需求端，豆棉价格对比，棉粕性价比低，下游早已更改配方减少棉粕用量，仅仅保持刚需少量的随采随用。棉粕供应虽减少但需求更弱，且短期下游需求难以好转，预计下周棉粕市场窄幅震荡运行。

米糠粕：米糠粕市场仍处于供需双弱状态，油厂榨利不佳，开机积极性低。麸皮价格行情偏弱调整，天气炎热产品储存困难，面粉厂价格下调促进成交，对米糠粕市场形成利空。现阶段米糠粕市场难有明显利好因素，价格易跌难涨，预计下周米糠粕市场震荡偏弱运行。

葵花籽粕：进口美豆关税成本仍高于其他地区，国内进口商远期采购新季美豆意愿依然受限，阿根廷进口豆粕集中在华南，国内粕类走势或将分化，现阶段国内豆粕库存高企，现货端的供给压力仍在释放。葵花籽粕基差涨势偏强，市场现货可售头寸有限，下游终端采购积极，港口出库尚可，短期国内进口葵花籽粕价格偏强震荡运行。密切关注市场进口大豆油厂开机情况及葵花籽粕远月买船变化。

棕榈粕：美豆生长状态良好，降低天气炒作预期，油厂保持较高开工率，豆粕库存持续攀升，供给压力令粕价反弹乏力。国内棕榈粕到货减少，市场价格明显坚挺，贸易商可售合同不多，等待到货执行合同，料将8月初得以缓解，整体国内进口棕榈粕价格偏强震荡运行。密切关注棕榈粕供应情况及相关替代变化。

免责声明:

Mysteel 力求使用准确的数据信息，客观公正地表达内容及观点，但这并不构成对客户的直接决策建议，客户不应以此取代自己的独立判断，客户应该十分清楚，其据此做出的任何决策与 Mysteel 及其员工无关。报告中的信息均来源于公开资料及本公司合法获得的相关资料，Mysteel 不确定客户收到本报告时相关信息是否已发生变更，报告中的内容和意见仅供参考，在任何情况下，Mysteel 对客户及其员工对使用本报告及内容所引发的任何直接或间接损失概不负责，任何形式的分享收益或者分担损失的书面或口头承诺均为无效，Mysteel 及员工亦不为客户因使用本报告或报告所载内容引起的任何损失承担任何责任。

资讯编辑：许鑫平 021-26094075

资讯监督：朱喜安 021-26093675

资讯投诉：陈跃进 021-26093100