

小麦淀粉市场

周度报告

(2025.7.24-2025.7.31)



Mysteel 农产品

编辑：杨凯

电话：021-26090201

邮箱：yangkai@mysteel.com

我的
钢铁
Mysteel.com

农产品

小麦淀粉市场周度报告

(2025. 7. 24–2025. 7. 31)

研究方法及标准

报告中的数据皆为本机构自有的调研数据，我们通过与市场业内人士的电话交流、在线交流、实地调研等方式对报告中数据进行验证和修正，以力求真实的反馈市场情况，并给出相应的结论，为客户的决策提供必要的帮助和参考。

报告可信度及声明

Mysteel 农产品力求以最详实的信息为客户提供指导与帮助，但对于据此报告做出的任何商业决策可能产生的风险，本机构不承担任何法律责任。

目 录

小麦淀粉市场周度报告.....	- 2 -
本周核心观点.....	- 4 -
第一章 本周小麦淀粉基本面概述.....	- 4 -
第二章 小麦淀粉价格分析.....	- 5 -
第三章 小麦淀粉供需分析.....	- 6 -
3.1 小麦淀粉企业开机变化.....	- 6 -
3.2 小麦淀粉企业库存情况.....	- 6 -
第四章 小麦淀粉中小厂家利润.....	- 7 -
第五章 关联产品分析.....	- 8 -
5.1 谷朮粉行情分析.....	- 8 -
5.2 小麦行情分析.....	- 8 -
第六章 心态解读.....	- 9 -
第七章 小麦淀粉后市影响因素分析.....	- 9 -
第八章 后期预判.....	- 11 -

本周核心观点

本周小麦淀粉价格继续上涨，行情存在刚需，企业挺价情绪明显，副产品走货持续低迷，价格陆续下滑，支撑小麦淀粉价格，随着检修厂家增加，行情短期内暂稳运行。

第一章 本周小麦淀粉基本面概述

表 1 小麦淀粉供需一览表

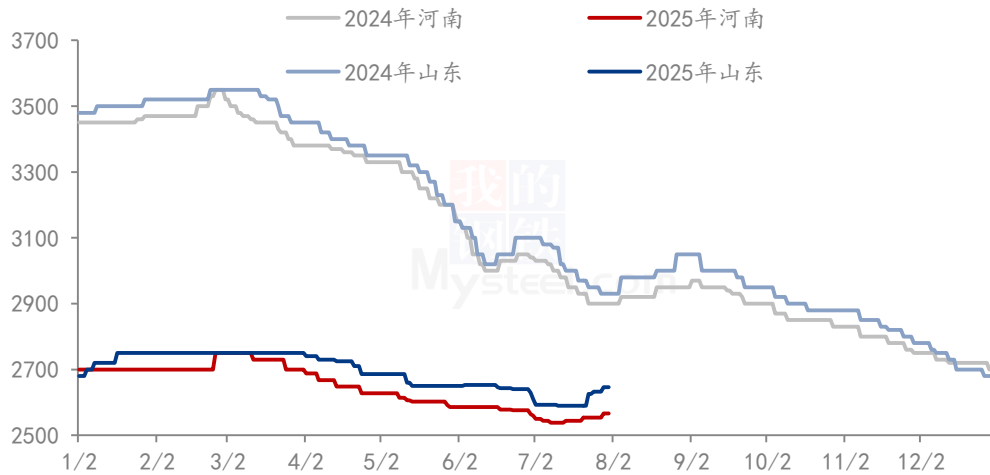
	类别	本周	上周	涨跌
供应	小麦淀粉周度产量 (万吨)	2.236	2.446	-0.21
	小麦淀粉企业开机率 (%)	45.89%	50.21%	-4.31%
	小麦淀粉企业库存 (万吨)	2.148	2.278	-0.13
需求	周度提货量 (万吨)	2.366	2.466	-0.1
	河粉开机率 (%)	60%	60%	0
	河南粉丝开机率 (%)	5%	10%	-5%
利润	全国利润 (元/吨)	236	229	7
价格	河南 (元/吨)	2570	2560	10
	山东 (元/吨)	2650	2630	20
相关产品	后路粉到厂均价 (元/吨)	2680	2680	0
	与玉米淀粉价差	-285	-286	1
	副产品价格 (80-100 目、80-82%蛋白)	11516	11566	-50

数据来源：上海钢联

第二章 小麦淀粉价格分析

小麦淀粉：河南市场主流报价 2550-2630 元/吨，主流成交参考 2550-2580 元/吨左右，山东市场主流报价 2650-2750 元/吨，主流成交价格参考 2620-2670 元/吨左右，安徽市场主流报价 2700-2750 元/吨，主流成交价格参考 2650 元/吨左右，优质优价。

2024-2025年小麦淀粉主产区市场均价（单位：元/吨）

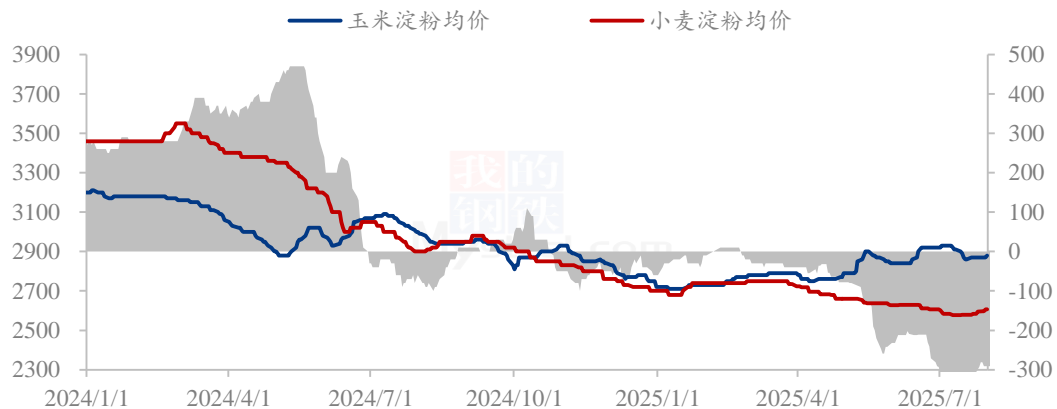


数据来源：钢联数据

图 1 2024-2025 年小麦淀粉主产区价格走势

本周小麦淀粉与玉米淀粉价差均价为 -285 元/吨，价差较上周缩小 1 元/吨，小麦淀粉存在明显替代优势，工业需求造纸厂等企业大量采购小麦淀粉形成替代。本周玉米淀粉偏强运行，成交重心逐步上移。企业利润连续亏损数月，行业开机受亏损影响走低，使得供需结构不断优化，叠加余粮较少原料上量持续低位，提振企业提价信心。涨价刺激下，下游签单有所好转，低价向上收紧。随价格涨至高位后，下游客户对目前价格较为抵触，外加竞品替代及需求淡季，高价成交无量。短期企业手中有待执行订单，预计玉米淀粉坚挺为主。

2024-2025年小麦淀粉与玉米淀粉价差（元/吨）



数据来源：钢联数据

图 2 2024-2025 小麦淀粉与玉米淀粉价差走势图

第三章 小麦淀粉供需分析

3.1 小麦淀粉企业开机变化

据 Mysteel 农产品调查 30 家小麦淀粉厂家数据显示，本周小麦淀粉开机率下跌，分省份来看，山东、安徽开机下跌，河南、河北、陕西、广东开机稳定。

本周（7月23日-7月30日）国内 30 家小麦淀粉厂家开机率为 45.89%，较上周下跌 4.31%。产量为 2.236 万吨，较上周产量减少 2100 吨。

地区	淀粉厂数量	开机率			淀粉产量		
		本周开机率 (%)	上周开机率 (%)	增减 (%)	本周产量 (吨)	上周产量 (吨)	增减 (吨)
河北	1	50.00%	50.00%	0.00%	700	700	0
山东	5	44.17%	61.09%	-16.92%	4700	6500	-1800
河南	18	51.13%	51.13%	0.00%	11810	11810	0
陕西	2	23.81%	23.81%	0.00%	700	700	0
安徽	3	40.94%	46.17%	-5.23%	2350	2650	-300
广东	1	42.86%	42.86%	0.00%	2100	2100	0
合计	30	45.89%	50.21%	-4.31%	22360	24460	-2100

数据来源：钢联数据

3.2 小麦淀粉企业库存情况

根据 Mysteel 农产品对全国 30 家主要小麦淀粉厂家的最新调查数据显示，本周（7月23日-7月30日）小麦淀粉企业淀粉库存总量为 2.148 万吨，较上周减少 1300 吨。

地区	淀粉厂数量	本周库存 (吨)	上周库存 (吨)	增减
河北	1	200	200	0
山东	5	9850	10550	-700
河南	18	8100	8500	-400
陕西	2	100	100	0
安徽	3	2230	2430	-200
广东	1	1000	1000	0
合计	30	21480	22780	-1300

数据来源：钢联数据

图 3 2025 年小麦淀粉周度提货量

第四章 小麦淀粉中小厂家利润

本周面粉价格稳定，到厂均价参考 2680 元/吨，小麦淀粉价格上涨，谷朊粉价格下跌。截止到本周四，厂家生产平均利润为 236 元/吨（包含副产品谷朊粉对冲，不含折旧、管理等各项费用以及黄浆、产业链下游产品利润对冲），较上周上涨 7 元/吨。

2020-2025 年小麦淀粉及谷朊粉利润（元/吨）



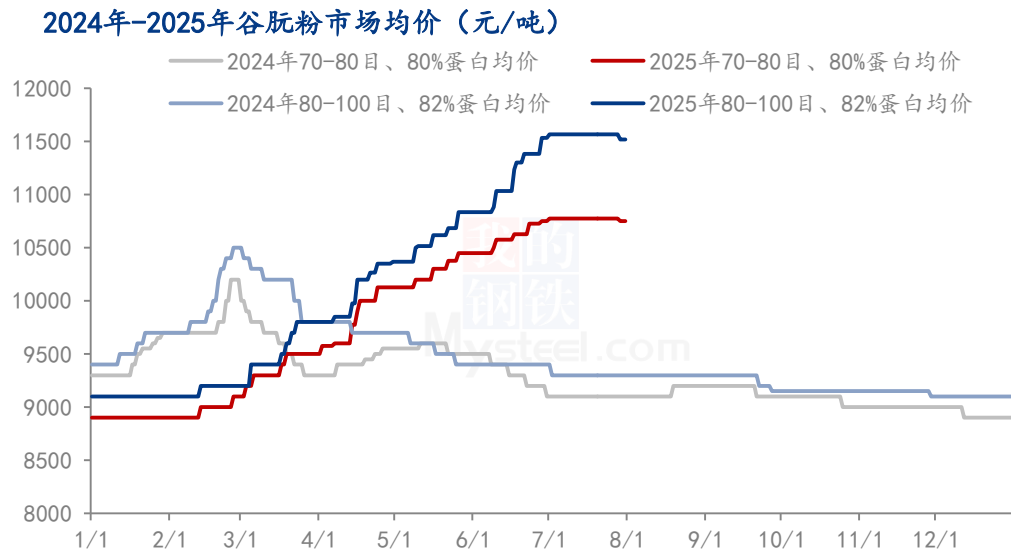
数据来源：钢联数据

图 4 2020-2025 年小麦淀粉及谷朊粉利润走势图

第五章 关联产品分析

5.1 谷朊粉行情分析

本周 60-80 目、蛋白含量 78%-80%谷朊粉市场主流报价 10500-11000 元/吨，主流成交价格 10500-10700 元/吨。80-100 目、蛋白含量 81%-82%，主流报价 11500-12200 元/吨，主流成交价 11500-11800 元/吨左右。本周谷朊粉价格下滑，内销市场持续低迷，食品行业采购意愿不强，淡季购销惨淡，市场议价成交居多。外贸订单暂无太多利好，出口价格松动，预计短期内谷朊粉价格弱稳为主，继续观望后市需求变化。



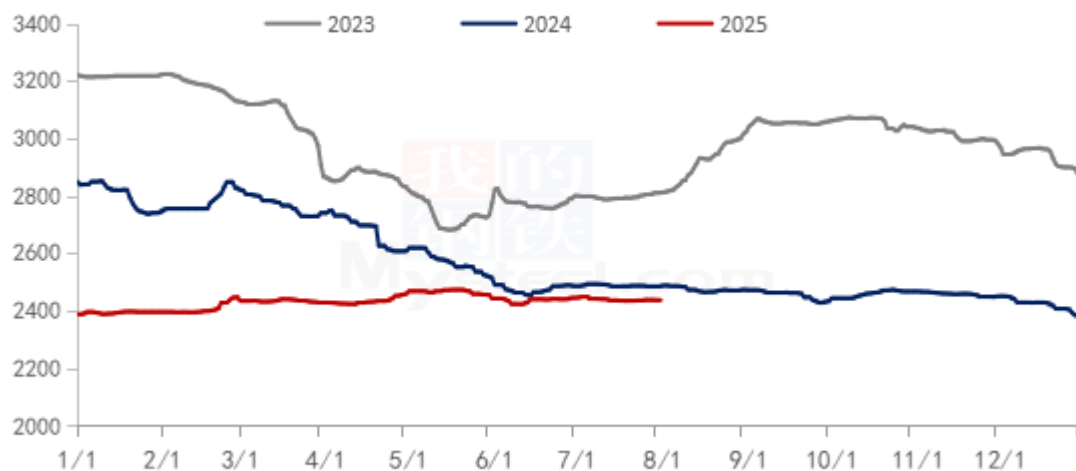
数据来源：钢联数据

图 5 2024-2025 年主产区谷朊粉价格走势

5.2 小麦行情分析

本周小麦价格频繁震荡调整，市场购销谨慎。当前基层售粮积极性尚可，但粮贸环节售粮节奏放缓，建库意向不强，接连压低收购价格。制粉企业开机改善不明显，小麦延续低库存按销定采的购销策略。受玉米小麦价差以及饲料企业库存高位影响，饲料企业小麦采购积极性放缓，饲用替代需求对小麦价格支撑有限。托市收购库点继续增加，市场底部支撑稳固。短期市场在政策托底与需求疲软的博弈中维持弱势平衡，中长期需关注开学季需求兑现及新季玉米产情对饲用替代的影响。

2023-2025年主产区小麦价格走势图（元/吨）

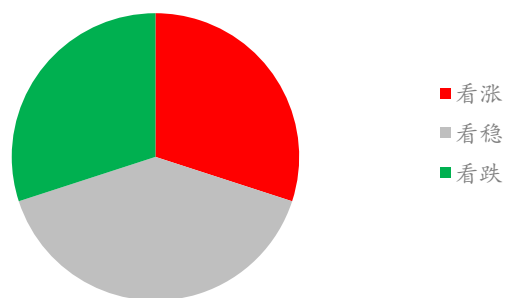


数据来源：钢联数据

图 6 2023-2025 年主产区小麦价格走势图

第六章 心态解读

小麦淀粉厂家心态分析



调研 30 家小麦淀粉厂家心态来看，

40%看稳：小麦淀粉淡季僵持，价格触底，企业挺价心态较浓。

30%看跌：企业产能过剩，市场供大于求，行情存在下滑空间。

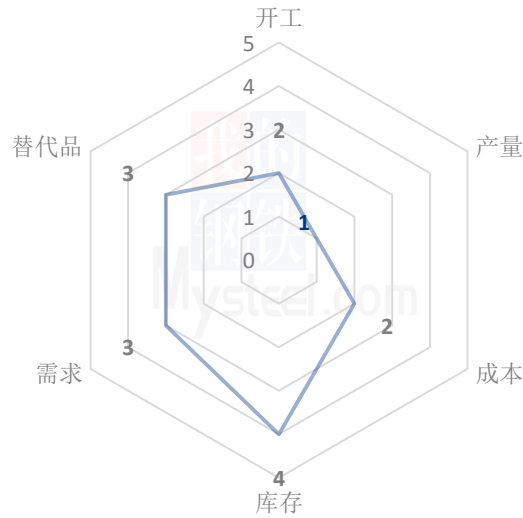
30%看涨：小麦淀粉替代玉米淀粉存在优势，部分企业停机检修，价格回暖。

图 7 小麦淀粉厂家对后市心态

数据来源：钢联数据

第七章 小麦淀粉后市影响因素分析

小麦淀粉后市影响因素



数据来源：钢联数据

影响因素分析：

开工：行业开机下跌

产量：产量小幅下跌

成本：原料价格稳定

库存：厂家库存减少

需求：下游需求一般

出口：出口量增加

替代品：存在替代玉米淀粉优势

副产品：出口订单减少，行情僵持运行

总结：小麦淀粉价格上行，替代优势明显，月底企业停机检修现象增加，短期内价格存在利好。

影响因素及影响力值说明

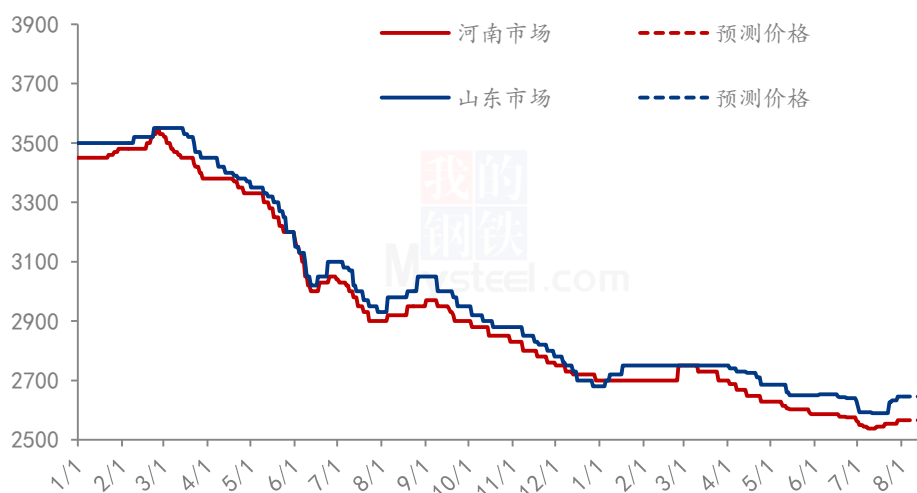
5	重大利好	-5	重大利空
4	明显利好	-4	明显利空
3	一般利好	-3	一般利空
2	小幅利好	-2	小幅利空
1	弱势利好	-1	弱势利空

注：以对价格的影响力确定利好利空因素，该因素的影响力指标是通过与市场人士充分沟通后结合市场客观情况进行的综合数值判定。

第八章 后期预判

本周小麦淀粉行情继续回暖，下游存在刚需，目前部分企业陆续停机检修，短期内消化库存为主。另一方面，小麦淀粉替代玉米淀粉优势仍然明显，价差持续增加，带动小麦淀粉工业消费，但仍需警惕淡季需求疲软，价格上涨难度仍然较大，食品消费不足，终端带动体量有限，预计后期价格暂稳为主。

2024年-2025年小麦淀粉市场价格预测（元/吨）



注：图中虚线部分为未来两周该产品的价格走势预测。

数据来源：钢联数据

图 8 2025 年小麦淀粉价格预测图

资讯编辑：杨 凯 021-26090201

资讯监督：王 涛 021-26090288

资讯投诉：陈 杰 021-26093100