

# 玉米市场

# 周度报告

(2025.9.11-9.18)



## Mysteel 农产品

编辑：李红超、刘栋、吴慧芳、宗艳云、边婷婷 电话：021-26090198

邮箱：lihongchao@mysteel.com

# 玉米市场周度报告

(2025. 9. 11-9. 18)

## 研究方法及标准

报告中的数据皆为本机构自有的调研数据，我们通过与市场业内人士的电话交流、在线交流、实地调研等方式对报告中数据进行验证和修正，以力求真实的反馈市场情况，并给出相应的结论，为客户的决策提供必要的帮助和参考。

## 报告可信度及声明

Mysteel 农产品力求以最详实的信息为客户提供指导与帮助，但对于据此报告做出的任何商业决策可能产生的风险，本机构不承担任何法律责任。

---

# 目 录

玉米市场周度报告.....	- 2 -
本周核心观点.....	- 1 -
第一章 市场关键指标汇总.....	- 1 -
第二章 本周玉米市场行情回顾.....	- 1 -
2.1 本周玉米现货价格分析.....	- 2 -
2.2 本周港口玉米行情分析.....	- 4 -
2.3 连盘玉米期货走势分析.....	- 4 -
2.4 CBOT 玉米期货走势分析.....	- 5 -
第三章 国内玉米供需格局分析.....	- 5 -
3.1 2025 年拍卖统计.....	- 5 -
3.2 饲料企业库存分析.....	- 6 -
3.3 深加工企业玉米库存分析.....	- 7 -
3.4 深加工企业玉米消费量分析.....	- 8 -
第四章 玉米下游行业分析.....	- 9 -
4.1 深加工企业开工动态.....	- 9 -
4.2 深加工企业利润情况.....	- 10 -
4.3 玉米淀粉.....	- 10 -
4.4 生猪.....	- 11 -
第五章 玉米市场产销进度.....	- 12 -
5.1 主产区玉米生长进度.....	- 12 -
第六章 玉米相关产品行业分析.....	- 13 -

---

6.1 小麦.....	- 13 -
6.2 高粱.....	- 14 -
第七章 市场心态解读.....	- 15 -
第八章 玉米后市影响因素分析.....	- 16 -
第九章 玉米后市预测.....	- 17 -

## 本周核心观点

本周玉米价格区间内小幅波动。截至9月18日，全国玉米周度均价2353元/吨，较上周价格下降1元/吨。东北玉米价格走势有所分化，黑龙江东部上货量不大，深加工企业水分30%潮粮收购价0.85元/斤。辽宁地区本周价格先跌后涨。吉林、内蒙古、黑龙江西部目前暂无新季玉米上市。华北地区玉米价格继续下跌。华北产区新陈玉米走势分化，陈粮供应紧张，价格保持坚挺，市场供应整体相对宽松。贸易商现在仍有下跌的预期，存粮意愿不强。销区市场玉米价格偏弱运行。期货盘面以下跌为主，港口贸易商报价偏弱。饲料企业前期头寸下降较快，贸易商库存偏低，前期合同交货困难，现货紧张，导致价格出现回升，经过短期补库后，供应得到缓解。

## 第一章 市场关键指标汇总

表 1 关键指标汇总

	类别	本周	上周	涨跌
价格	全国玉米周度均价（元/吨）	2353	2354	-1
	锦州港平仓价格（元/吨）	2300	2310	-10
	蛇口港自提价格（元/吨）	2410	2420	-10
	山东潍坊深加工玉米价格（元/吨）	2284	2324	-40
供应	东北售粮进度（%）	0	0	0
	华北售粮进度（%）	0	0	0
	山东深加工早间周均剩余车辆（辆）	637	499	138
需求	149家深加工玉米消费量（万吨）	115.63	115.74	-0.11
	北方港口下海量（万吨）	32.1	33.7	-1.6
	广东港内贸走货量（万吨）	28	32.9	-4.9
	广东港外贸走货量（万吨）	0	0	0
库存	北方四港库存（万吨）	72.9	94.5	-21.6
	广东港内贸库存（万吨）	60.1	65.6	-5.5
	广东港外贸库存（万吨）	0	0	0
	深加工企业玉米库存（万吨）	234	248.7	-14.7
	饲料企业玉米库存天数（天）	26.16	26.91	-0.75
利润	山东玉米淀粉企业利润（元/吨）	-54	-138	84
	美湾玉米理论进口利润（元/吨）	293.93	326.32	-32.39
	猪粮比	5.4	5.62	-0.22

## 第二章 本周玉米市场行情回顾

### 2.1 本周玉米现货价格分析

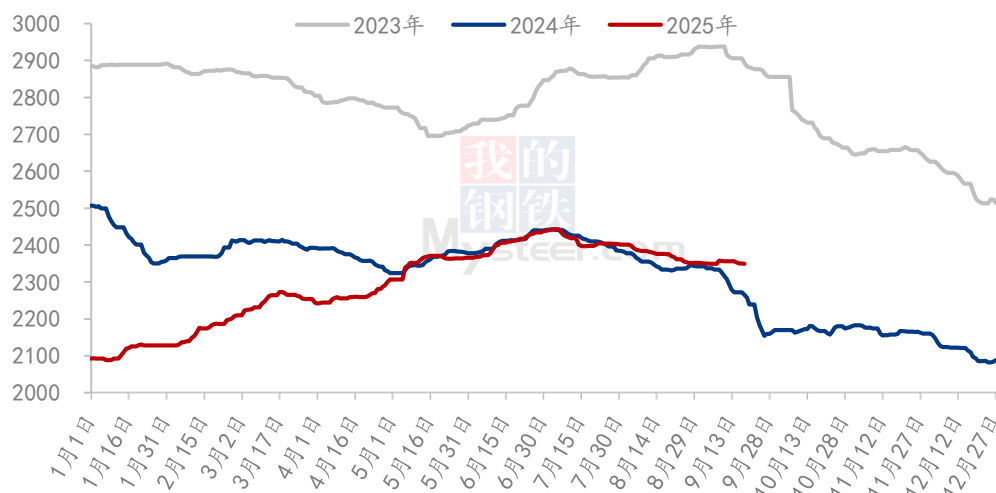
表 2 全国玉米各地区周度价格对比

单位：元/吨

地区	市场	本周均价	上周均价	周涨跌	周涨跌幅
东北	黑龙江	2153	2149	4	0.19%
	吉林	2274	2246	28	1.25%
	辽宁	2295	2288	7	0.31%
	内蒙古	2277	2263	14	0.62%
华北	河北	2306	2364	-58	-2.45%
	山东	2307	2348	-41	-1.75%
	河南	2290	2290	0	0.00%
	安徽	2370	2403	-33	-1.37%
华中	湖南	2475	2464	11	0.45%
	湖北	2461	2446	15	0.61%
	江西	2454	2436	18	0.74%
西南	云南	2640	2596	44	1.69%
	贵州	2610	2564	46	1.79%
	四川	2550	2499	51	2.04%
华东	江苏	2385	2395	-10	-0.42%
	浙江	2439	2431	8	0.33%
	上海	2459	2460	-1	-0.04%
港口	锦州港	2306	2301	5	0.22%
	鲅鱼圈港	2320	2319	1	0.04%
	钦州港	2453	2441	12	0.49%
	漳州港	2453	2441	12	0.49%
	南通港	2419	2406	13	0.54%
	宁波港	2429	2416	13	0.54%
	蛇口港	2444	2437	7	0.29%
全国		2353	2354	-1	-0.04%

备注：周均价为上周五至本周四日度价格平均，周六和周日价格延续周五价格。

2023-2025年全国玉米均价走势（元/吨）



数据来源：钢联数据

图 1 国内玉米价格走势

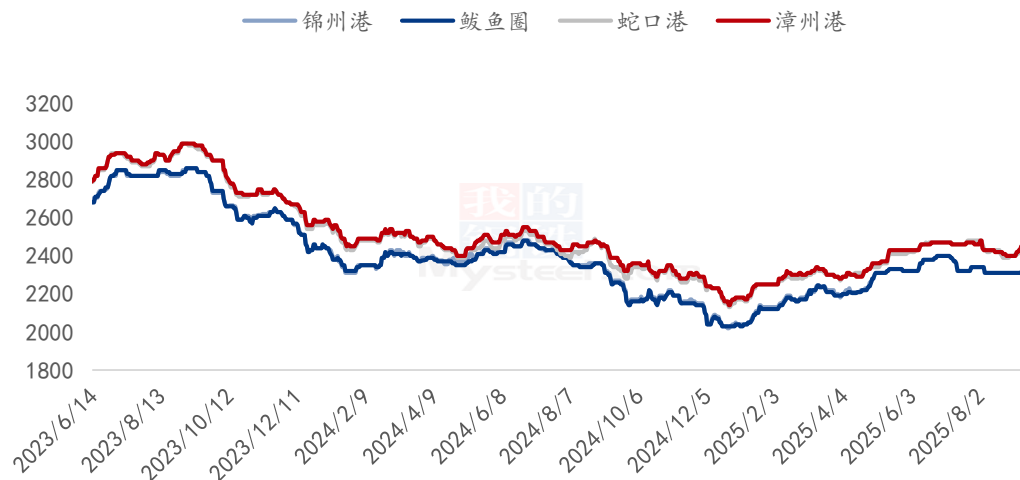
本周东北玉米价格走势有所分化，黑龙江东部上货量不大，东部深加工企收购价格也较高，对行情也有一定的支撑，黑龙江东部深加工企业水分 30%潮粮收购价 0.85 元/斤。辽宁地区本周初价格跟随本港下滑，但随后因部分内蒙古深加工企业收购，价格又有所上涨，辽宁玉米已上市产区玉米潮粮收购价格在 0.855-0.86 元/斤。吉林、内蒙古、黑龙江西部目前暂无新季玉米上市。

本周华北地区玉米价格继续下跌。华北产区新陈玉米走势分化，陈粮供应紧张，价格保持坚挺。部分地区夏播玉米开始上市，叠加前期春玉米、蒜茬玉米和东北玉米，华北市场供应整体相对宽松。由于目前贸易商普遍仍有下跌的预期，存粮意愿不强，因此虽然新玉米上市量不大，但对市场来说马上就能形成有效供应。下游企业来看，按需采购为主。整体来看目前价格仍然处于季节性下跌的趋势中。截至 9 月 18 日，山东寿光深加工企业玉米收购价格参考 2284 元/吨，较上周价格下跌 40 元/吨。

本周销区市场玉米价格偏弱运行。期货盘面以下跌为主，港口贸易商报价偏弱。饲料企业前期头寸下降较快，贸易商库存偏低，前期合同交货困难，现货紧张，导致价格出现回升，经过短期补库后，供应得到缓解。截至 9 月 18 日，江苏南通东北二等玉米主流价格 2410 元/吨，较上周价格下调 10 元/吨；广东蛇口港东北二等玉米主流价格 2440 元/吨，较上周价格下调 10 元/吨。

## 2.2 本周港口玉米行情分析

南北港口玉米价格走势（元/吨）



数据来源：钢联数据

图 2 南北港口玉米价格走势

本周北港玉米价格略显下调，新粮上市量逐步增多，潮粮收购价格由最初的 0.89 元/斤下滑至 0.87 元/斤，新粮容重 720 以上，水分 15% 以内，玉米理论收购价格参考由前期的 2260-2270 元/吨下滑至 2240 元/吨。南港货源偏少，到货量也较为有限，部分贸易商处于缺货的状态，市场购销活跃度偏差。

## 2.3 连盘玉米期货走势分析

大连玉米期货主力合约结算价走势图（元/吨）

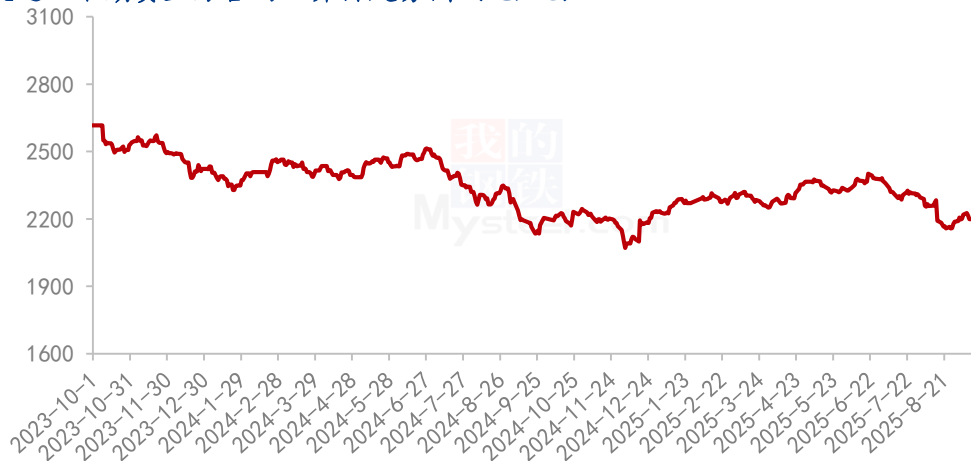
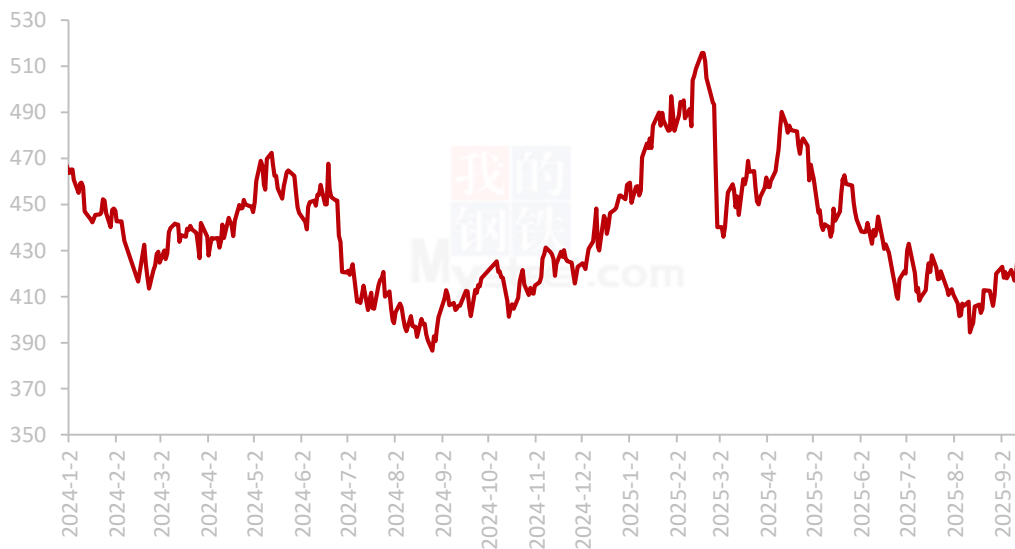


图 3 连盘玉米期货价格走势

本周大连盘玉米主力合约 2511 偏弱运行，新粮上市量增加，市场对于新季玉米预期欠佳，所以价格在本周出现下滑。截至 9 月 18 日，大连盘主力合约 C2511 结算价格为 2178 元/吨，较 9 月 11 日下调 22 元/吨。

## 2.4 CBOT 玉米期货走势分析

2024-2025年CBOT玉米期货收盘价（美分/蒲式耳）



数据来源：钢联数据

图 4 美盘玉米期货价格走势

本周 CBOT 玉米价格先涨后落，周初玉米上涨主要原因是美国农业部将美国玉米出口预估上调至创纪录的水平，价格下跌因为美玉米丰产前景明朗，多头获利平仓。本周（9.11-9.17）CBOT 玉米最高价 431.25 美分/蒲式耳；最低价 416.5 美分/蒲式耳，区间震幅 3.51%。

## 第三章 国内玉米供需格局分析

### 3.1 2025 年拍卖统计

表 1: 本周中储粮网拍卖成交情况 (吨)

拍卖类型	拍卖场次	交易数量	成交数量	成交率
采购	4	25512	9812	38.46%
销售	10	31256	31206	99.84%
购销双向	0	0	0	0.00%
进口玉米	2	349495	82036	23.47%

变化值为周度对比，本周三与上周三数据对比

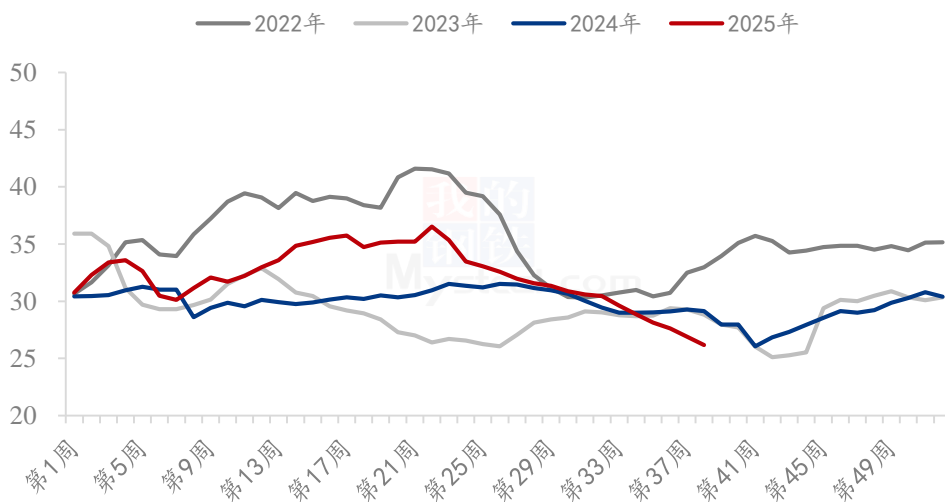
本周中储粮网共进行 4 场玉米竞价采购交易，计划采购数量 25512，实际成交数量 9812，成交率 38.46%，较上周下降 22.87%；共进行 10 场玉米竞价销售交易，计划销售数量 31256 吨，实际成交数量 31206 吨，成交率 99.84%，较上周增加 9.32%；共进行 0 场玉米购销双向竞价交易，计划交易数量 0 吨，实际成交数量 0 吨，成交率 0；共进行 2 场进口玉米及整理物竞价销售交易，计划销售数量 349495 吨，实际成交数量 82036 吨，成交率 23.47%，较上周下降 2.62%。

### 3.2 饲料企业库存分析

表 4 饲料企业库存情况（单位：天）

地区	本周	上周	去年同期	周环比	较去年同比
东北	20.25	21.50	20.00	-5.81%	1.25%
华北	23.02	23.35	22.51	-1.41%	2.27%
华中	35.00	36.67	38.67	-4.55%	-9.49%
华南	28.90	29.37	29.73	-1.60%	-2.79%
西南	23.13	23.38	33.27	-1.07%	-30.48%
华东	26.67	27.17	30.67	-1.84%	-13.04%
全国	26.16	26.91	29.14	-2.79%	-10.23%

#### 全国样本饲料企业玉米库存天数走势



数据来源：钢联数据

图 7 饲料企业玉米库存

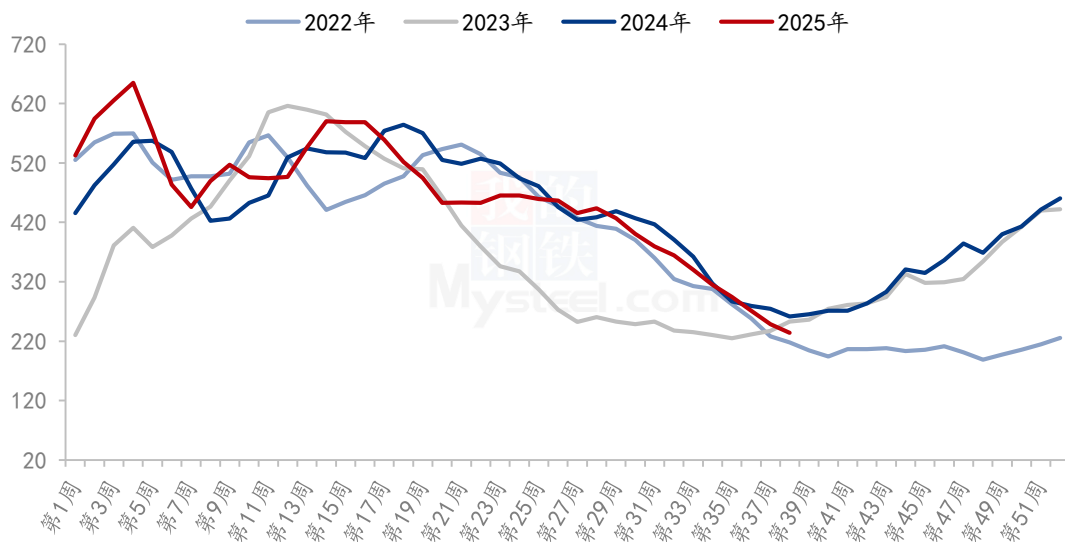
备注：样本饲料企业玉米库存数据为周四与上周四数据对比，库存包含场内内贸及进口玉米，以及在途库存，不包含远期头寸。地区样本点分布情况，东北（黑龙江、吉林、辽宁、内蒙古），华北（山东、河南、河北），华中（江西、湖北、湖南），华南（广东、广西、福建），西南（四川、贵州、云南），华东（浙江、江苏）。

根据 Mysteel 玉米团队对全国 18 个省份，47 家规模饲料厂的最新调查数据显示，截至 9 月 18 日，全国饲料企业平均库存 26.16 天，较上周下降 0.75 天，环比下跌 2.79%，同比下跌 10.23%。

本周全国饲料企业库存呈现继续下跌态势。饲料企业持续使用库存，远期订单提货较难，导致现货库存偏低，出现短期缺货情况。饲用小麦替代比例仍较大，下游多关注新粮上市情况，刚需补库为主。

### 3.3 深加工企业玉米库存分析

全国深加工企业玉米库存（万吨）



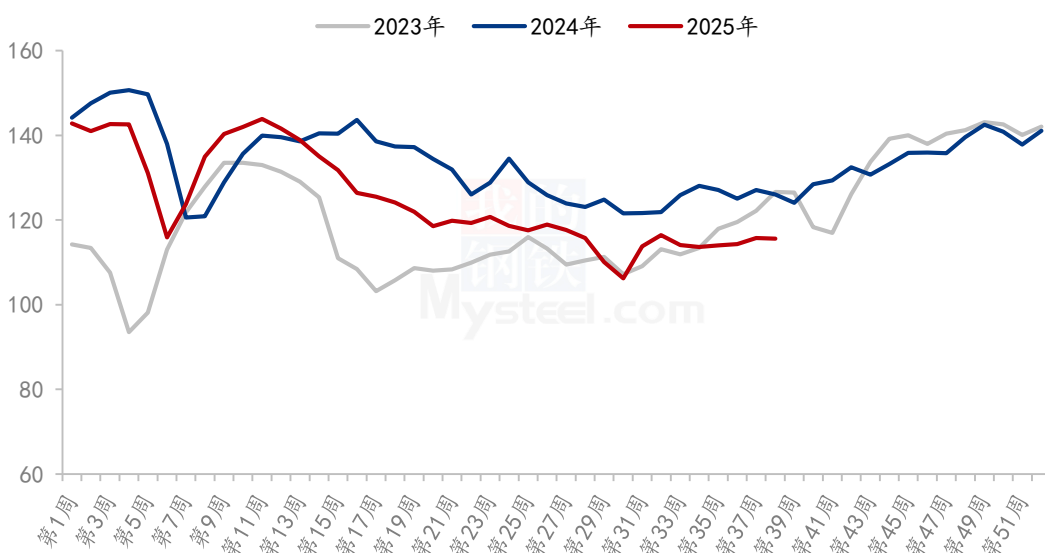
数据来源：钢联数据

图 5 深加工企业玉米库存动态

据 Mysteel 农产品调研显示，全国 96 家主要玉米深加工厂家 2025 年第 38 周（截至 9 月 17 日），加工企业玉米库存总量 234 万吨，较上周减少 5.91%，同比下降 10.55%。本周深加工企业库存整体继续下降，陈粮结余较少，价格高位，主要走饲料和养殖需求。部分地区新粮开始零星上市，东北价格开秤高，华北地区价格不断探底，整体来看，企业库存依然处于下降的趋势中，但随着库存水平下降至低位和新玉米上市量增加，预计库存继续下降的空间有限。

### 3.4 深加工企业玉米消费量分析

全国149家深加工玉米周度消耗量（万吨）



数据来源：钢联数据

图 6 深加工企业玉米消耗量动态

#### 149 家玉米深加工企业消费量统计

据 Mysteel 农产品调研显示，2025 年 9 月 11 日至 9 月 17 日，全国 149 家主要玉米深加工企业共消耗玉米 115.63 万吨，环比上周减少 0.12 万吨。

分企业类型看，玉米淀粉加工企业消耗玉米 35.59 万吨，环比上周增加 0.75 万吨；淀粉糖企业消耗玉米 23.17 万吨，环比上周增加 0.14 万吨；氨基酸企业消耗 19.93 万吨，环比上周持平；柠檬酸企业消耗玉米 5.3 万吨，环比上周持平。酒精企业消耗 31.65 万吨，环比上周减少 1.01 万吨。

#### 原 126 家玉米深加工企业消费量统计

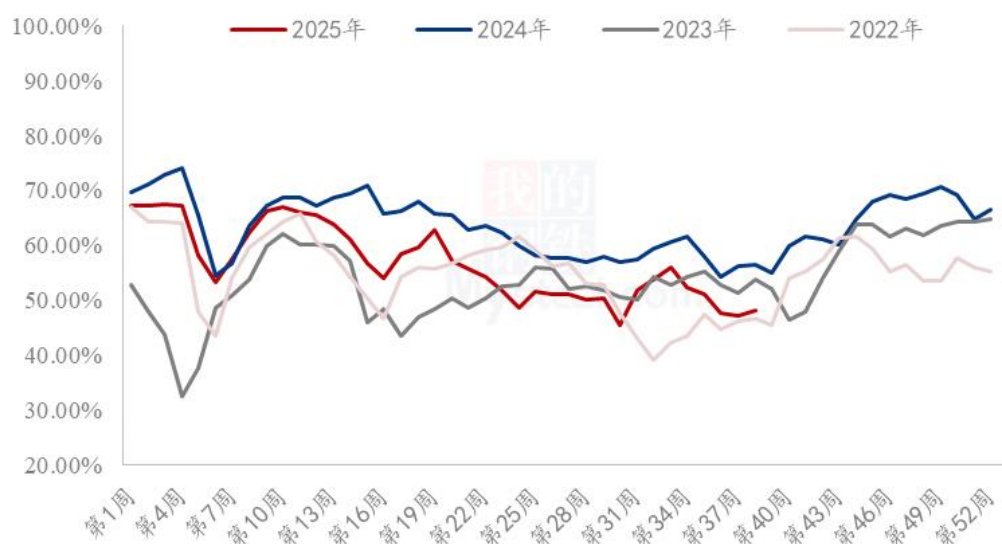
据 Mysteel 农产品调研显示，2025 年 9 月 11 日至 9 月 17 日，全国 126 家主要玉米深加工企业共消耗玉米 103.29 万吨，环比上周减少 0.32 万吨。

分企业类型看，玉米淀粉加工企业消耗玉米 51.72 万吨，环比上周增加 0.69 万吨；氨基酸企业消耗 19.93 万吨，环比上周持平；酒精企业消耗 31.65 万吨，环比上周减少 1.01 万吨。

## 第四章 玉米下游行业分析

### 4.1 深加工企业开工动态

全国 60 家玉米淀粉企业开机率走势图



数据来源：钢联数据

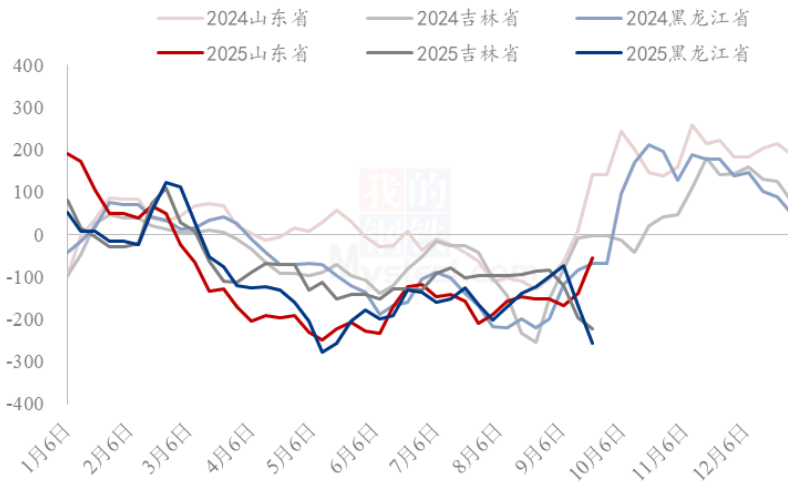
图 8 玉米淀粉企业开工走势图

据 Mysteel 农产品调查数据显示，本周华北原料玉米成本降低加之部分区域春季玉米陆续上市，该区域开机率恢复性升高；东北区域部分原料玉米供应偏紧，价格上涨，个别企业进入限产或停机阶段。

本周（2025 年 9 月 11 日-9 月 17 日）全国玉米加工总量为 51.72 万吨，较上周增加 0.69 万吨；周度全国玉米淀粉产量为 24.91 万吨，较上周产量增加 0.52 万吨；周度开机率为 48.15%，较上周升高 1.01%。

## 4.2 深加工企业利润情况

2024-2025年玉米淀粉区域利润（元/吨）



数据来源：钢联数据

图9 玉米淀粉区域利润

本周吉林玉米淀粉对冲副产品利润为-223元/吨，较上周降低27元/吨；山东玉米淀粉对冲副产品利润为-54元/吨，较上周升高84元/吨；本周黑龙江玉米淀粉对冲副产品利润为-257元/吨，较上周降低90元/吨。本周山东原料玉米价格继续下行，企业生产利润继续修复；东北区域玉米淀粉生产利润受到原料上涨影响，亏损加剧；华北与东北利润分化走势明显。

## 4.3 玉米淀粉

2022-2025年主产区玉米淀粉价格走势（元/吨）

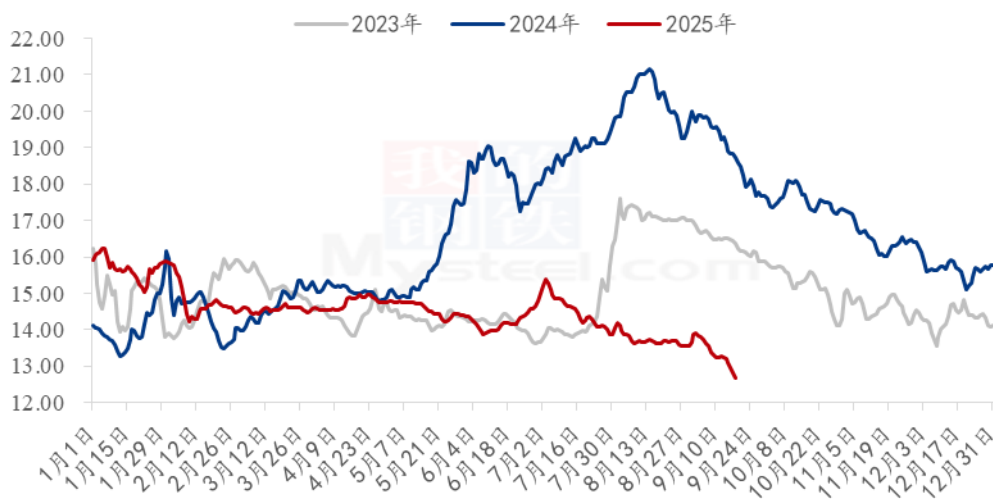


图 10 玉米淀粉价格走势

本周玉米淀粉市场成交价格继续下探，原料新陈交替，价格逐步回落，拖拽淀粉下行。华北企业开机偏低，下游淀粉消耗增量情况下，部分企业发货偏紧，支撑淀粉跌幅小于原料，企业利润明显回升，开机有所恢复。东北原料价格较为坚挺，企业利润亏损较重，导致部分企业有减产和检修计划，支撑淀粉价格趋稳，供应方面整体变化不大。下游需求方面，国庆中秋前下游仍有刚需补库需求，预计短期华北受供应偏紧影响跌势放缓，利润回升。东北受原料坚挺及开机下滑影响弱稳运行。

#### 4.4 生猪

全国外三元生猪出栏均价走势图（元/公斤）



数据来源：钢联数据

图 11 生猪价格走势

本周全国生猪出栏均价为 13.03 元/公斤，较上周价格下跌 0.41 元/公斤，环比下跌 3.05%，同比下跌 31.38%。本周生猪价格持续下跌，周度重心下移。供应方面来看，本周集团厂标猪供应压力构成当前市场的主要供应端压力来源，供应过剩的态势十分明显。受标猪价格持续下跌影响，社会面大猪出栏量呈现明显增加态势。需求方面，终端白条市场出货节奏有所放缓，整体表现趋于疲软，进而导致屠宰企业主动小幅缩减生猪收购规模。与此同时，受上游生猪原料价格持续下行的传导效应影响，终端白条价格走势呈现偏弱态势，双节备货暂无体现。总体而言，当前市场处于供过于求的状态，猪价存在下降空间，预计下周价格继续偏弱运行。

## 第五章 玉米市场产销进度

### 5.1 主产区玉米生长进度



来源：中央气象台

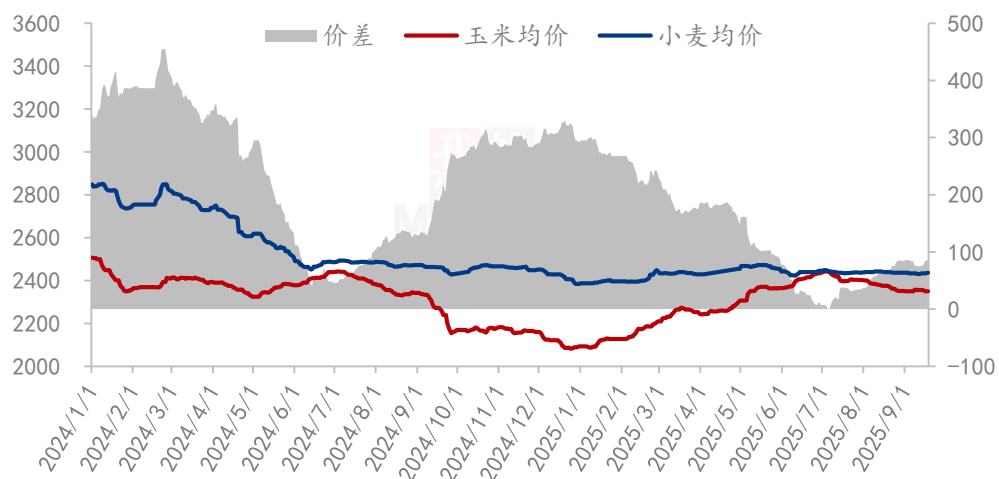


来源：中央气象台

## 第六章 玉米相关产品行业分析

### 6.1 小麦

玉米小麦价格对比图（元/吨）



数据来源：钢联数据

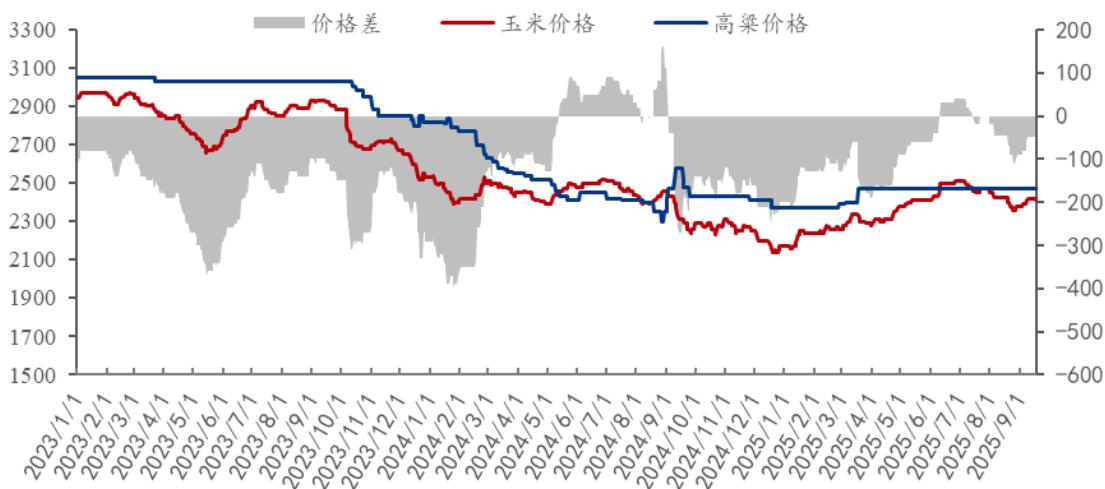
图 12 玉米小麦价差走势图

截至 9 月 18 日，全国玉米均价为 2349 元/吨，小麦均价为 2436 元/吨，玉米价格较小麦价格低 87 元/吨。

截至 9 月 18 日，本周主产区混合麸皮均价 1754 元/吨，环比上涨 0.92%，同比上涨 18.35%。本周麸皮价格先涨后落。受面粉终端需求不及预期影响，制粉企业普遍维持低开机率以控制成本，导致麸皮产出量同步减少。同时，部分企业为挺价副产品以缓解加工利润压力，主动控量出货，进一步加剧市场供应紧俏氛围。下游饲料企业因养殖效益不佳且替代品选择充裕，多以刚需小批量采购为主，缺乏集中补库动力，市场从供应偏紧快速转向供强需弱，价格随之回落形成先涨后落格局。预计下周麸皮价格平稳为主，关注龙头企业价格以及养殖行业需求恢复情况。

## 6.2 高粱

(2023-2025年) 南通港高粱和玉米价格差 (元/吨)



数据来源：钢联数据

图 13 玉米高粱价差走势图

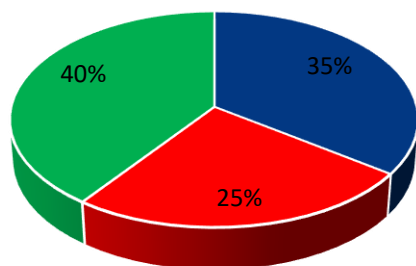
截至 9 月 18 日，南通港玉米价格 2410 元/吨，进口高粱价格 2470 元/吨，高粱价格较玉米价格高 60 元/吨。

本周进口高粱市场价格稳中偏弱，下游市场需求弱勢运行，酒厂开机低位，少量增补为主，饲料企业延续采用国产粮，进口高粱价格暂无饲料替代优势，港口远期高粱持续到港，贸易商现货充足，市场需求暂无好转迹象，加之受相关农产品价格震

荡，预计短期内进口高粱下游市场需求偏弱为主，价格窄幅震荡运行。

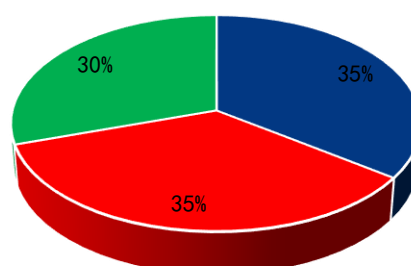
## 第七章 市场心态解读

贸易商



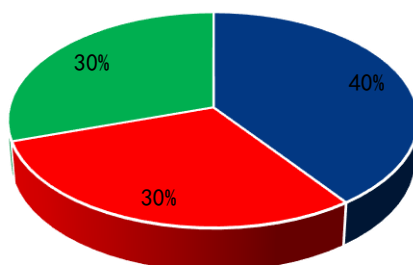
■ 震荡 ■ 看涨 ■ 看跌

深加工



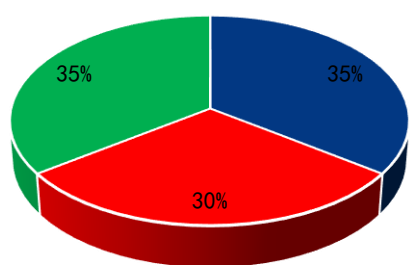
■ 震荡 ■ 看涨 ■ 看跌

饲料企业



■ 震荡 ■ 看涨 ■ 看跌

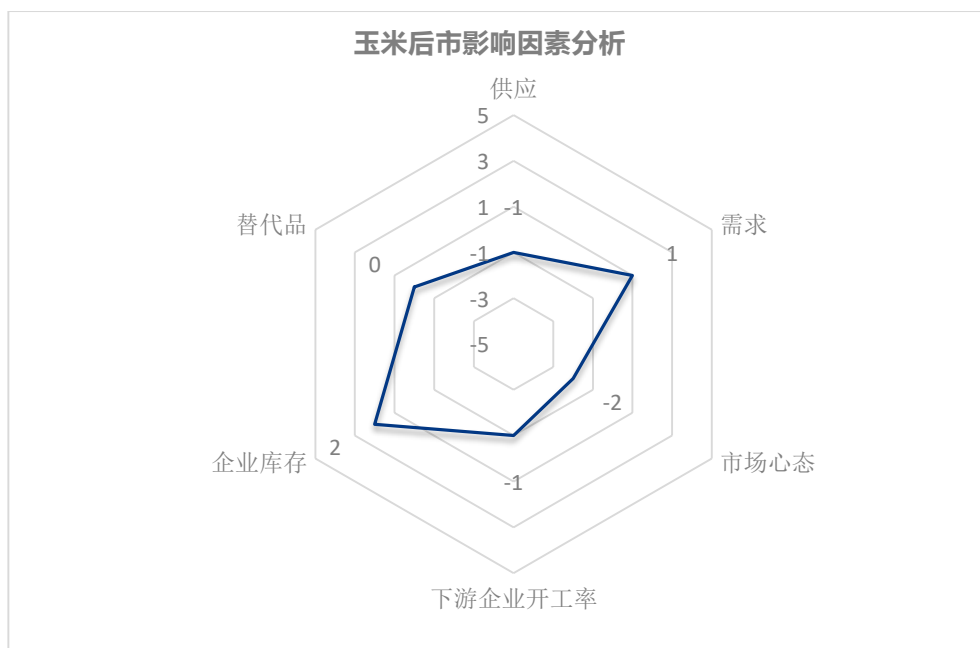
资金



■ 震荡 ■ 看涨 ■ 看跌

样本数量：贸易商 30，生产企业 20，资金 5。

## 第八章 玉米后市影响因素分析



### 影响因素分析：

**开工：**淀粉企业开工小幅回升，整体影响有限；

**供应：**产区贸易商陈粮流通偏，新玉米上市量逐步增加；

**库存：**深加工库存小幅下降，基本处于全年低位水平；

**需求：**下游企业库存下降，按需补库，小麦使用相对稳定；

**市场心态：**市场关注新粮上市进程、数量、质量等；

**替代品：**华东、华中、西南地区小麦替代生产相对平稳。新疆、河南、安徽、江苏、山东、辽宁、黑龙江东部等地新玉米陆续上市；进口玉米竞拍成交率依然较低，新增定向拍卖，成交同样不佳；

**总结：**供应方面看，贸易商陈粮供应紧张，现货流通量低。东北以及华北各地新玉米陆续上市，预计9月下旬起集中上量。需求方面看，深加工以及饲料企业库存相对较低，短期按需补库，等待新粮上市。目前销区贸易商现货紧张，报价以远期11月、12月到次年1月新粮价格为主。

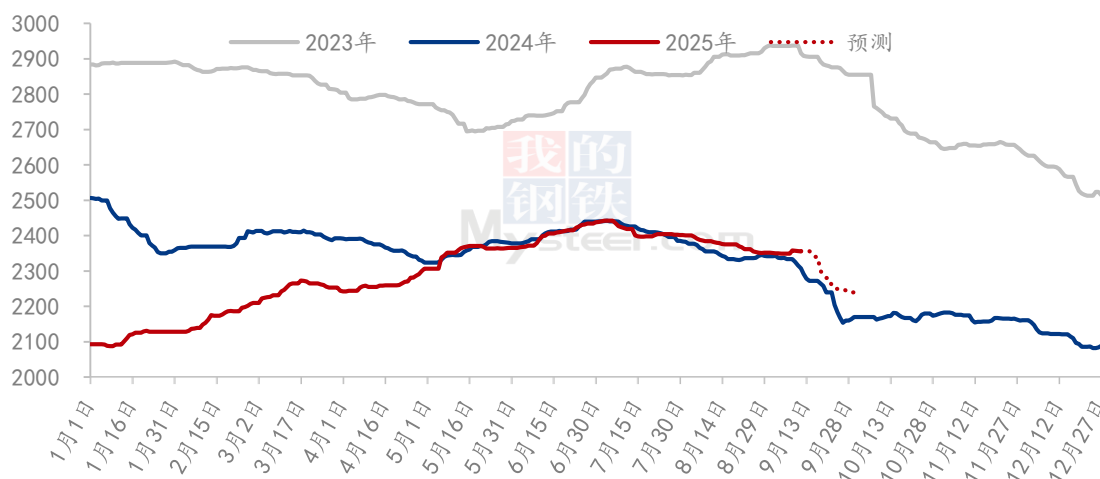
### 影响因素及影响力值说明

5	重大利好	-5	重大利空
4	明显利好	-4	明显利空
3	一般利好	-3	一般利空
2	小幅利好	-2	小幅利空
1	弱势利好	-1	弱势利空

注：以对价格的影响力确定利好利空因素，该因素的影响力指标是通过与市场人士充分沟通后结合市场客观情况进行的综合数值判定。

## 第九章 玉米后市预测

2023-2025年全国玉米均价走势（元/吨）



数据来源：钢联数据

图 14 玉米价格走势预测

利好：渠道库存同比偏低；对美玉米关税依然较高；部分饲料企业库存偏少。

利空：下游企业按需采购；小麦替代继续；进口玉米继续拍卖；新季玉米逐步上量。

供应方面，东北及华北地区玉米逐步上量，西北地区上量较少，供应端逐步得到补充。需求方面，深加工需求量一般，饲料企业库存较少，阶段性补库需求较大，整体需求端不温不火。总体来看，随着新粮逐步上市，供应增加，关注下游采购心态及新粮上量情况，预计下周玉米价格整体维持震荡偏弱运行。

资讯编辑：宗艳云 021-26090060

资讯监督：王 涛 021-26090288

资讯投诉：陈 杰 021-26093100