

柠檬酸市场

周度报告

(2025.7.24-7.31)



Mysteel 农产品

编辑：马文菁

电话：021-26090232

邮箱：mawenjing@mysteel.com

柠檬酸市场周度报告

(2025. 7. 24-7. 31)

研究方法及标准

报告中的数据皆为本机构自有的调研数据，我们通过与市场业内人士的电话交流、在线交流、实地调研等方式对报告中数据进行验证和修正，以力求真实的反馈市场情况，并给出相应的结论，为客户的决策提供必要的帮助和参考。

报告可信度及声明

Mysteel 农产品力求以最详实的信息为客户提供指导与帮助，但对于据此报告做出的任何商业决策可能产生的风险，本机构不承担任何法律责任。

目 录

| | |
|-----------------------|-------|
| 柠檬酸市场周度报告..... | - 2 - |
| 本周核心观点..... | - 1 - |
| 第一章 本周柠檬酸基本面概述 | - 1 - |
| 第二章 柠檬酸市场行情回顾 | - 1 - |
| 第三章 柠檬酸供应分析..... | - 2 - |
| 第四章 柠檬酸厂家利润..... | - 3 - |
| 第五章 相关产品分析..... | - 3 - |
| 第六章 柠檬酸心态调研..... | - 5 - |
| 第七章 柠檬酸后市影响因素分析 | - 6 - |
| 第八章 柠檬酸行情展望..... | - 7 - |

本周核心观点

本周，柠檬酸市场持稳运行，上游生产厂家正常生产，稳定供应，行业供应充足。国内市场前期订单陆续到货，需求放缓，下游拿货量持续偏低，刚需采买。业内观望情绪较浓，购销氛围清淡。短期内预计价格暂稳运行。

第一章 本周柠檬酸基本面概述

表 1 柠檬酸供需一览表

| 类别 | 本周 | 上周 | 涨跌 | |
|----------|------------|----------|------|---|
| 柠檬酸企业开机率 | 58% | 58% | 0 | |
| 需求 | 饮料 | 饮料需求好转 | | |
| | 日化 | 市场需求整体一般 | | |
| | 食品 | 市场整体采购一般 | | |
| | 出口 | 出口需求一般 | | |
| 价格 | 一水柠檬酸（元/吨） | 4800 | 4800 | 0 |
| | 无水柠檬酸（元/吨） | 5150 | 5150 | 0 |

数据来源：钢联数据

第二章 柠檬酸价格分析

本周，柠檬酸市场价格延续稳定态势运行，终端需求疲软，下游拿货积极性较低，维持刚需补货。截至本周四，市场食品级一水柠檬酸主流成交价 4800-5000 元/吨，食品级无水柠檬酸价格参考 5000-5300 元/吨。

2024-2025年柠檬酸市场价格走势（元/吨）

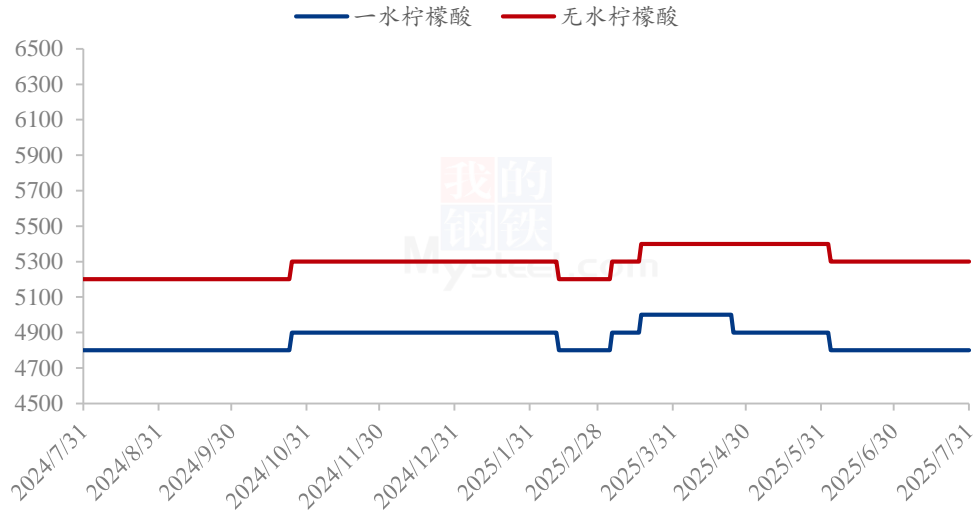


图 1 2024-2025 年柠檬酸价格走势

数据来源：钢联数据

第三章 柠檬酸供应分析

柠檬酸企业开机率变化

据钢联监测数据显示，本周柠檬酸行业开机率为 58%。下游市场需求疲软，厂家订单匮乏，行业库存轻微累计。

柠檬酸行业开机率走势图

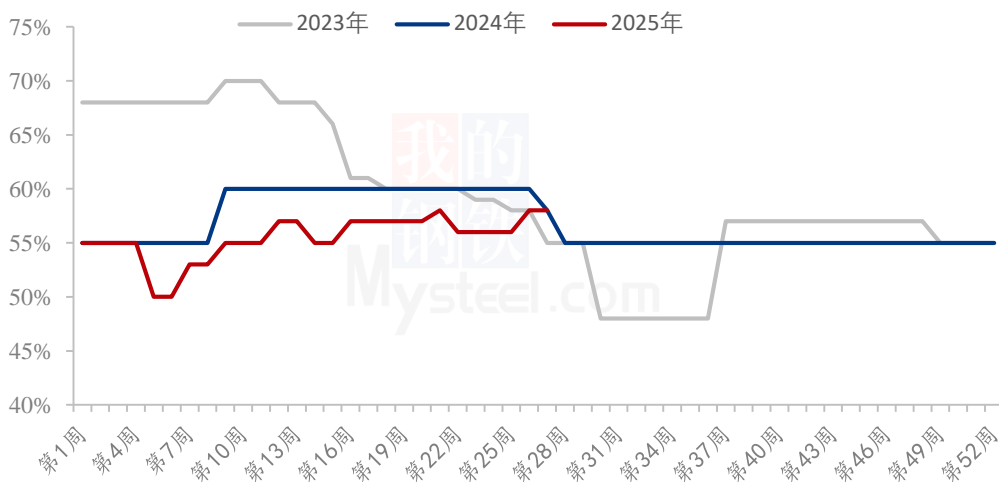


图 2 2023-2025 年柠檬酸行业开工走势图

数据来源：钢联数据

第四章 柠檬酸厂家利润

据钢联监测数据显示，山东某玉米深加工企业收购周度价格参考 2430 元/吨。山东市场硫酸周度均价参考 760 元/吨，较上周价格持平。柠檬酸周平均生产成本约为 5511 元/吨。副产品方面，本月蛋白 24%、脂肪 10%的柠檬酸渣合同均价参考 2200 元/吨。综合本周各相关产品变动情况，对冲完副产品，统计所得本周柠檬酸行业利润约为-318.14 元/吨。（柠檬酸生产成本照 1 吨柠檬酸需要消耗 1.7 吨玉米计算）

2024-2025年某企业柠檬酸利润走势图（元/吨）

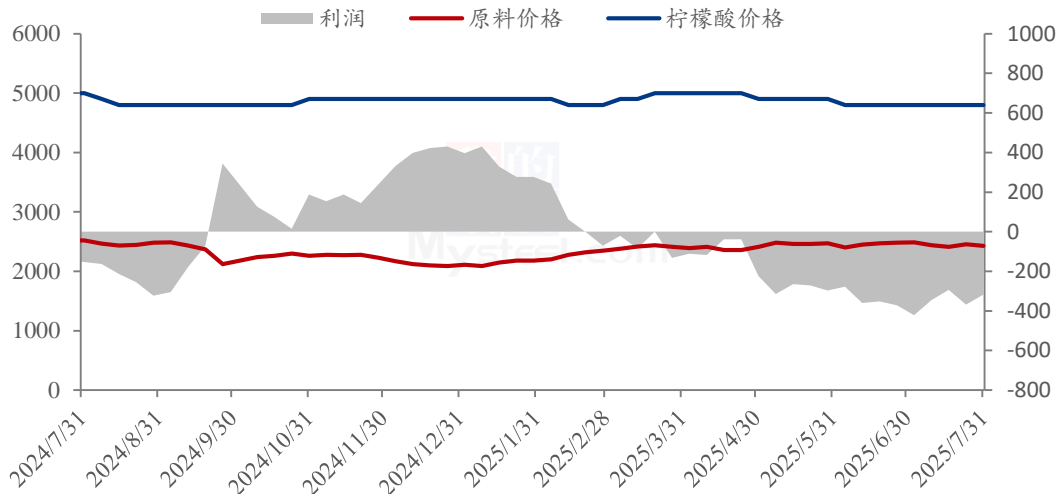


图 3 2024-2025 年柠檬酸利润走势图

数据来源：钢联数据

第五章 相关产品分析

5.1 玉米市场分析

表 2 玉米价格一览

| 类别 | 本周四价格 | 上周四价格 | 涨跌 |
|------------|-------|-------|----|
| 玉米价格 (元/吨) | 2402 | 2405 | -3 |

本周玉米价格维持稳定为主，截至7月31日，全国玉米周度均价2403元/吨，较上周价格上涨2元/吨。分区域来看，东北地区玉米价格基本维持稳定，贸易商库存有限，随行出货为主。下游深加工及饲料库存较为充足，现阶段采购积极性一般，市场购销不太活跃。华北地区玉米价格先跌后涨，价格重心上移。当前市场余粮不断减少，市场粮源供应维持偏紧的状态，但仍有粮源的贸易商对后市看涨预期不强，维持缓慢出货的节奏。深加工企业下游产品需求不佳，开工维持低位，建库意愿不强，库存水平继续下降。销区市场玉米价格整体稳定运行。周内产区价格基本维持平稳，期货市场暂无趋势性变化，港口贸易商报价持稳，下游饲料厂玉米刚需采购，多执行前期订单，市场购销活跃度一般。

2023-2025年全国玉米均价走势（元/吨）

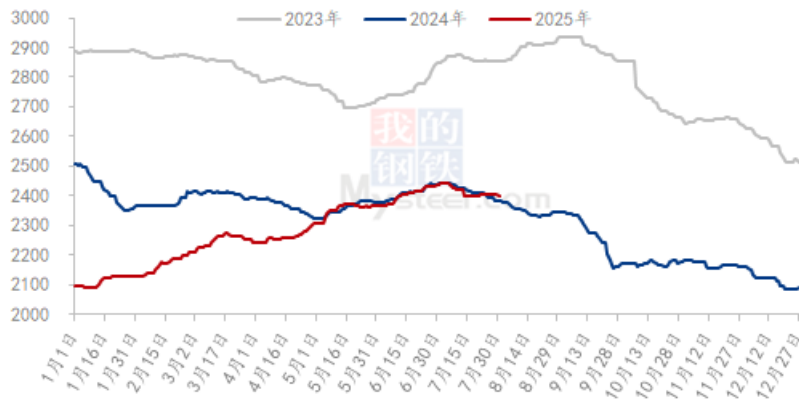
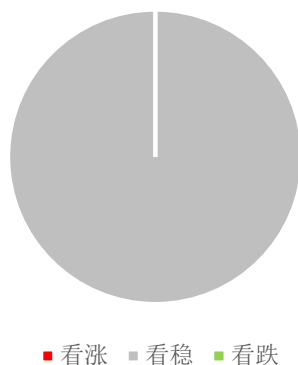


图4 2023-2025年全国玉米均价走势

数据来源：钢联数据

第六章 柠檬酸心态调研

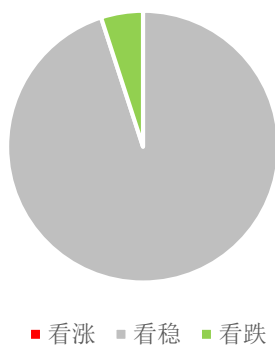
柠檬酸生产企业心态调研



调研市场 4 家生产企业，以看稳为主。国内市场需求一般，市场拿货量一般，存在补货可能，厂家出货压力减小。

图 5 柠檬酸生产厂家心态分析

柠檬酸贸易商心态调研



调研市场 10 家贸易商，其中 90% 看稳，10% 看跌。下游需求一般，走货不快，价格上涨主要靠成本拉升，随着原料成本，贸易环节不看好或看稳为主。

图 6 柠檬酸贸易商心态分析

第七章 柠檬酸后市影响因素分析

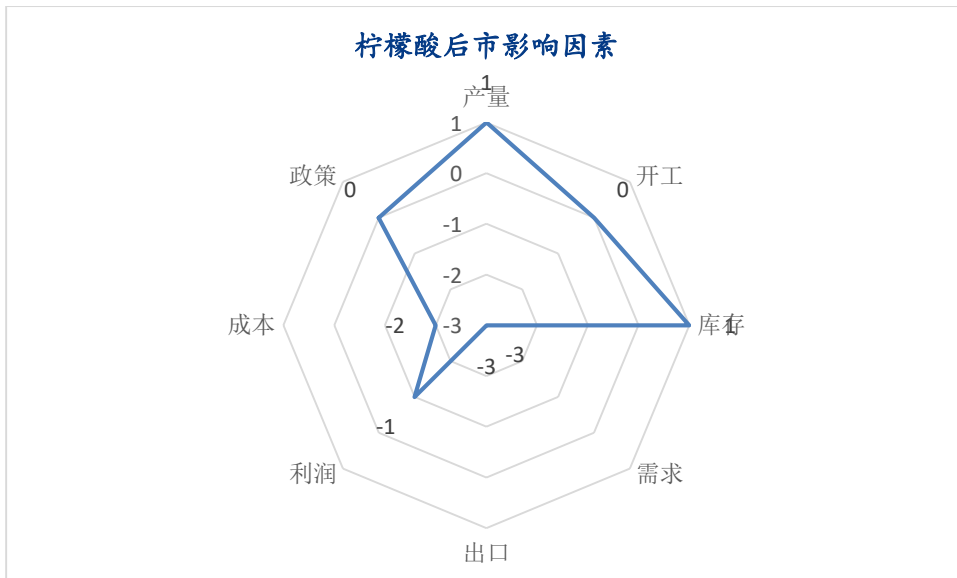


图 7 柠檬酸后市影响因素分析

数据来源：钢联数据

影响因素分析：

开工：开工率保持稳定，低位减少供应，小幅利好；反之则利空。

产量：产量供应有限，利好后市；反之则利空。

库存：库存水平略高，利空后市；反之则利好。

需求：下游开机有限，需求低迷，利空价格；反之则利好。

成本：成本水平低位，对产品价格难以支撑；反之则利好。

出口：出口订单偏弱，后市利空；反之则利好。

影响因素及影响力值说明

| | | | |
|---|------|----|------|
| 5 | 重大利好 | -5 | 重大利空 |
| 4 | 明显利好 | -4 | 明显利空 |
| 3 | 一般利好 | -3 | 一般利空 |
| 2 | 小幅利好 | -2 | 小幅利空 |
| 1 | 弱势利好 | -1 | 弱势利空 |

注：以对价格的影响力确定利好利空因素，该因素的影响力指标是通过与市场人士充分沟通后结合市场客观情况进行的综合数值判定。

第八章 柠檬酸行情展望

从原料端来看，玉米价格暂时震荡偏弱，企业采购意向不强，原料生产成本对柠檬酸影响有限。从供应端来看，8月柠檬酸行业厂家生产稳定，行业货源供应充足，供应压力仍然明显。从需求端来看，海外需求略有回暖，对国内市场提振幅度有限，贸易商及下游刚需拿货，食品饮料方面走货不及预期，柠檬酸方面货源消化有限。下游加工厂开机一般，预计下周柠檬酸价格延续稳定态势。

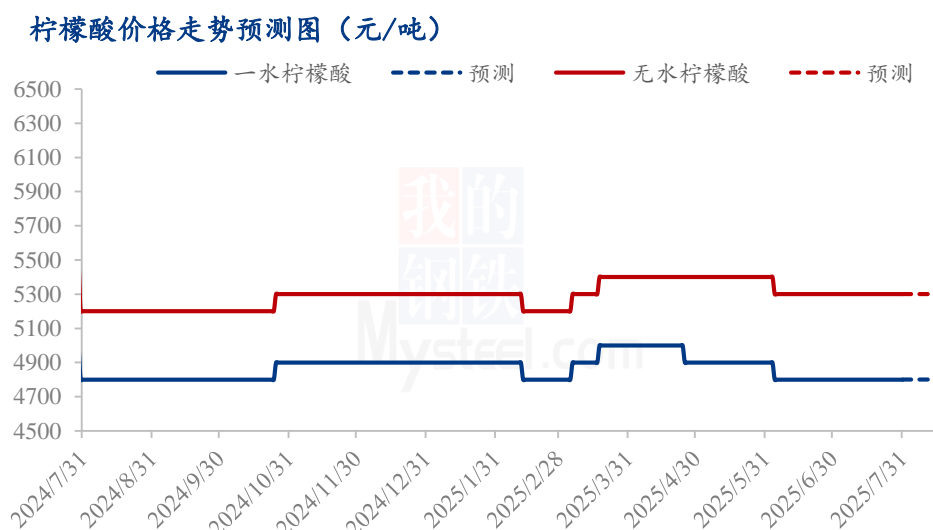


图 8 柠檬酸价格走势预测图

注：图中虚线部分为未来两周该产品的价格走势预测。

数据来源：钢联数据

资讯编辑：马文菁 021-26090232

资讯监督：王 涛 021-26090288

资讯投诉：陈 杰 021-26093100