

马铃薯市场

周度报告

(2025.7.24-7.31)



Mysteel 农产品

编辑：张敏

电话：021-26090208

邮箱：zhangmina@mysteel.com

传真：021-26093064

马铃薯市场周度报告

(2025. 7. 24-7. 31)

研究方法及标准

报告中的数据皆为本机构自有的调研数据，我们通过与市场业内人士的电话交流、在线交流、实地调研等方式对报告中数据进行验证和修正，以力求真实的反馈市场情况，并给出相应的结论，为客户的决策提供必要的帮助和参考。

报告可信度及声明

Mysteel 农产品力求以最详实的信息为客户提供指导与帮助，但对于据此报告做出的任何商业决策可能产生的风险，本机构不承担任何法律责任。

目 录

马铃薯市场周度报告.....	- 2 -
本周核心观点.....	- 1 -
第一章 本周马铃薯供需指标汇总.....	- 1 -
第二章 本周各产区马铃薯价格汇总.....	- 2 -
第三章 本周市场行情回顾.....	- 3 -
第四章 马铃薯市场供需情况概述.....	- 4 -
4.1 主要产区库存消化进度参考.....	- 4 -
4.2 马铃薯周度成交量.....	- 5 -
第五章 相关下游产品分析.....	- 5 -
第六章 下周市场心态解读.....	- 5 -
第七章 未来天气情况.....	- 6 -
第八章 马铃薯后市价格影响分析.....	- 6 -
第九章 后期预判.....	- 8 -

本周核心观点

本周全国马铃薯均价参考 0.60 元/斤，环比上周均价显涨 0.05 元/斤，涨幅参考 9.09%；较去年同期均价则显持平。本周各产区频繁降雨天气影响部分产区新薯无法正常采挖供应，河北、辽宁库存货以及黑龙江部分现挖新薯价格较上周均略有显涨；相比之下，本周山东冷库货源及陕西榆林定边、甘肃武威、新疆等产区价格则以稳为主，变化不大，周内榆林产区基地货源逐渐采挖上市，价格居高。本周销区市场方面，在售货源部分小幅跟涨产区，山东冷库货售价持稳，整体交易速度延续不温不火态势。现阶段中原二作区马铃薯田间及农户家中、地窖、冷库等收尾货源仍可供应数日，叠加新开产区新薯待售货量日渐看增预期，马铃薯市场供应端货源量整体依旧偏于充足状态，阶段性天气因素影响供应偏少或能带动短线薯价稳硬，但从较长远时间来看，学校开学前马铃薯市场需求端难有显著利好支撑，供应端货源量却逐日看增，由此 Mysteel 农产品认为后续天气转好、各地货源供应恢复正常情况下，预计新薯主流行情不乏仍有偏落窄调可能。

第一章 本周马铃薯供需指标汇总

类型	上周	本周	涨跌	备注
河北+内蒙古库存 余货比例	--	--	--	--
供应	山东冷库货源待售，河北、辽宁产区冷库及窖存余货供应，赤峰、黑龙江、榆林、甘肃新薯上市之初	山东冷库货源待售，河北、辽宁产区冷库及窖存余货供应，赤峰、黑龙江、榆林、甘肃新薯上市之初	--	新薯供应产区虽然更替轮换，整体供应量仍偏于充足
	新薯产区			
山东冷库本地 2024 年春季货源余货量 (万吨)	0.00	0.00	--	--
山东冷库 2024 年后储内蒙古及榆林	0.00	0.00	--	--

	袋装货余货量 (万吨)					
利润	山东冷库 2024 年马铃薯平均利润 (元/斤)	--	--	--	--	--

第二章 本周各产区马铃薯价格汇总

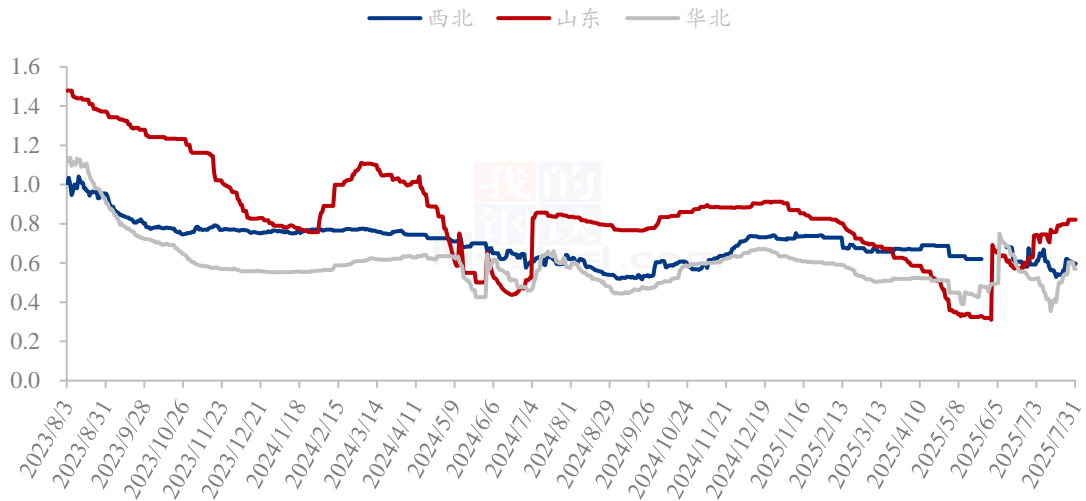
表 1 马铃薯主产区价格

单位：元/斤

地区	品种	规格	本周均价	上周均价	环比涨跌	去年同期	同比涨跌
山东山亭区	荷兰系列	冷库新薯 150 克以上	0.98	0.98	0.00%	0.80	22.50%
山东滕州	荷兰系列	冷库新薯 150 克以上	1.03	0.99	4.04%	0.93	10.75%
山东肥城	荷兰系列	冷库新薯 150 克以上	0.89	0.89	0.00%	0.74	20.27%
山东平度	荷兰系列	冷库新薯 150 克以上	--	--	--	0.85	--
辽宁凌海	沃土系列	新薯 100 克以上	0.31	0.27	14.81%	0.35	11.43%
黑龙江牡丹江	实验一号	新薯 125 克以上	0.68	0.67	1.49%	0.62	9.68%
陕西榆林定边县	实验一号、沃土系列	新薯净地/100 克以上	0.56	0.60	6.67%	0.52	7.69%
		新薯 150 克以上	0.79	--	--	0.69	14.49%
内蒙古赤峰	实验一号	新薯 100 克以上	0.57	0.65	12.31%	0.59	3.39%
		新薯 150 克以上	0.64	0.66	3.03%	0.66	3.03%
云南丽江	青薯 9 号	新薯 150 克以上	0.51	0.51	0.00%	0.48	6.25%

第三章 本周市场行情回顾

2023-2025年马铃薯均价走势（元/斤）



数据来源：钢联数据

图 1 马铃薯均价走势

华北产区：本周河北昌黎、玉田及新乐尾期马铃薯货源交易继续收尾，目前各产区尾货质量多显不佳，周内昌黎产区冷库货源交易先快后慢，价格较上周略有显硬，周后期鉴于赤峰产区采挖供应恢复，客商需求明显降低。相比之下，本周内蒙古赤峰及周边新薯上半周采挖交易受雨搁浅，下半周雨后货源不乏强行采挖。整体来看，本周华北产区新薯均价参考 0.58 元/斤，环比上周均价 0.50 元/斤偏涨 0.08 元/斤，涨幅参考 16.00%。

山东产区：本周山东库外马铃薯余货质量渐变，周内客商需求寡淡。与此同时，本周山东冷库马铃薯客商需求仍显清淡，周内多地交易有而不多，价格虽然变化不大，但不乏有行无市。整体来看，本周山东产区新薯（库外及库内综合来看）均价参考 0.81 元/斤，较上周均价 0.80 元/斤略高 0.01 元/斤，涨幅参考 1.25%。

东北产区：本周东北产区降雨天气影响部分产区采挖供应，周内新薯价格稳中有涨，但整体交易量变化不大，周内牡丹江产区走货持续不快。整体来看，本周东北产区新薯均价参考 0.51 元/斤，环比上周均价偏涨 0.08 元/斤，涨幅参考 18.60%。

西北产区：本周西北产区陕西榆林定边县农户货源供应为主，周内基地货源逐渐有挖上市，与此同时本周榆阳区基地货源亦尝试性采挖交易。整体来看，本周榆林产区客商需求逐渐看增，周内价格暂稳为主。本周甘肃武威、张掖山丹及新疆产区新薯

上市量增加，周内要价不乏显乱，实际成交价格变化不大。整体来看，本周西北产区新薯均价参考 0.61 元/斤，环比上周均价 0.54 元/斤偏涨 0.07 元/斤（陕西榆林产区基地货源上市价高，拉高整体均价水平），涨幅参考 12.96%。

第四章 马铃薯市场供需情况概述

4.1 主要产区库存消化进度参考

表 2 主要产区马铃薯供应情况

产区	2024 年马铃薯期初库存比例	2024 年马铃薯库存余货比例
山东冷库本		
地货+内蒙	88.21%	结束
古榆林货		
河北沽源	101.58%	结束
河北围场	108.35%	结束
河北张北	96.67%	结束
甘肃	46.00%	结束
内蒙古乌兰	110.07%	结束
察布		
内蒙古多伦	102.91%	结束
内蒙古宝昌	115.00%	结束
内蒙古武川	100.00%	结束
陕西榆林	117.75%	结束
黑龙江牡丹	50.00%	结束
江		
新疆阿克苏	145.00%	结束

北方产区库存马铃薯（2024 年货源）余货交易结束。

本周新薯主要供应产区转向陕西榆林定边、内蒙古赤峰、黑龙江齐齐哈尔富裕县、牡丹江以及新疆、甘肃等地。周内河北、辽宁田间及农户家中、地窖、冷库等暂存货源维持供应。山东冷库新存货源总量较去年同期减少有限，本周待售货源需求仍显清淡。

本周云南产区新薯以丽江、昆明产区供应为主，周内间歇降雨天气，交易情况维持一般，大货价格平稳为主。

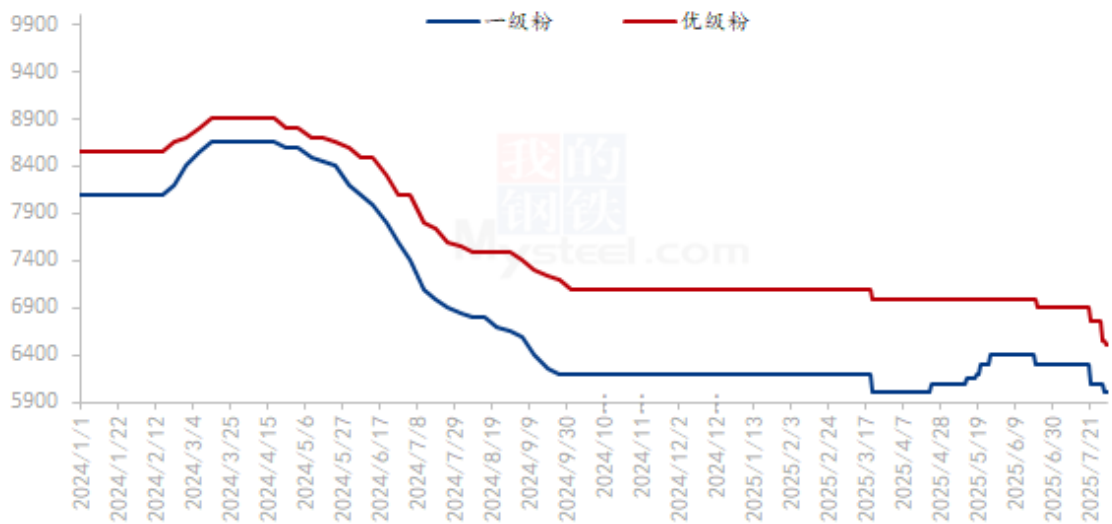
综合南北方产区来看，马铃薯市场整体货源供应量仍然偏于充足状态。

4.2 马铃薯周度成交量

据 Mysteel 农产品调研监测，本周全国各类学校放假期间叠加应季蔬菜供应量充足以及高温高湿天气影响马铃薯质变腐烂现象仍然存在，多种因素共同影响全国多数批发市场新薯走货仍显一般，市场整体销量延续同比偏低状态。

第五章 相关下游产品分析

2024-2025年马铃薯淀粉价格走势（元/吨）



数据来源：钢联数据

图 2 马铃薯淀粉价格走势

本周马铃薯淀粉价格持续下滑，市场高价难成交，终端需求表现一般，成交放量有限。部分中间囤货商陆续出货，造成消化周期再次拉长，行情多利空，在供大于求的局面下持续弱势。目前企业库存不多，但整体消耗缓慢，多数商家观望情绪明显，预计后期价格利好支撑不足，延续弱稳为主。

第六章 下周市场心态解读

贸易商对下周心态

种植户对下周心态




图 4 市场心态解读

Mysteel 农产品统计了 20 人对下周马铃薯价格的看法，其中下游贸易商 10 人，上游种植户 10 人。从统计情况来看，贸易商有 0.00% 的看涨心态，60.00% 的看跌心态，40.00% 的看稳心态。种植户则有 5.00% 的看涨心态，45.00% 的看跌心态，50.00% 的看稳心态。其中最大看涨心态来自于种植户，最大看跌心态来自于贸易商。

第七章 未来天气情况

一、过去十天东南部沿海华北中北部等地降水偏多 黄淮南部江淮有持续性高温

过去 10 天（7 月 21-30 日），华北中北部、东北地区中南部、黄淮中部、东南沿海、华南、江南、西南地区东部及陕西北部等地累计降水量有 60~120 毫米，东南沿海局地超过 250 毫米，上述地区降水量较常年同期偏多，我国其余大部降水偏少。

过去 10 天，黄淮南部、江淮、江汉、四川盆地及陕西关中、华南中部等地出现持续性高温天气，部分地区最高气温达 38~40℃。

二、未来十天华东南东北等地多降雨 黄淮江汉四川盆地东部等地多高温天气

未来 10 天（7 月 31 日至 8 月 9 日），华北中北部、东北地区大部、黄淮南部、江淮、江南东部和南部、华南及云南、青海东部和南部、西藏南部等地累计降水量有 40~90 毫米，部分地区有 100~200 毫米，其中华东沿海、华南南部沿海地区、台湾岛南部及云南西北部、西藏东南部等地局部超过 300 毫米；上述大部地区降水量较常年同期偏多 4~8 成，局地偏多 1 倍以上，我国其余大部降水偏少。

主要天气过程：

31 日-8 月 2 日，华东地区有大到暴雨，台湾、江苏、安徽、山东、辽东等地区部分地区有大暴雨、局地特大暴雨；上述部分地区伴有短时强降水，局地有雷暴大风等强对流天气；黄海东南部、东海西部、江苏沿海、上海沿海、长江口区、杭州湾、浙江沿海、福建北部沿海将有 6~8 级、阵风 9~10 级风。另外，江苏东部、浙江东北部、


上海等地部分地区将有5~6级、阵风7~8级风。同时，华南及云南、西藏东南部等地有小到中雨，部分地区有大雨。

2-5日，华北中北部、东北地区、华南及青海东北部、甘肃中部、西藏东南部、云南西部等地有中到大雨，局部有暴雨或大暴雨。

7-9日，西北地区东部、华北北部、江汉、四川盆地等地还将有降雨过程。

第八章 马铃薯后市价格影响分析

马铃薯后市影响因素分析



数据来源：钢联数据

图3 马铃薯后市影响因素分析

影响因素分析：

天气：未来十天华东南东北等地多降雨，黄淮江汉四川盆地东部等地多高温天气。涉及产区种植户应及时关注天气变化，合理进行田间新薯管理和销售进度安排。

需求：国内需求方面，学校放假期间、高温高湿天气，马铃薯终端需求仍偏一般。本周销区市场新薯整体走货维持不温不火，销量仍然低于去年同期水平；出口需求方面，出口订单数量基本维持正常水平，但较前几个月却有明显减少。

供应：新薯产区更替转换，供应重心陆续北移，整体供应量仍偏充足。

参市方心态：新薯产区整体供应量无明显缺口，高温天热影响货源腐烂质变现象仍然存在，客商收购心态谨慎，天气影响种植户随行售卖积极性较高。

不确定因素：天气、气温等气候因素影响，市场需求以及蔬菜供需量价变化。

总结：综合来看，从当前马铃薯市场自身供需基本面情况并结合当前蔬菜供应大环境以及天气情况来看，天气变化、卖方心态、货源供应主体更替以及节日效应等对价格形成一定短期利好支撑，但终端需求疲软以及供应端货量充足的实情仍将是长期利空因素。

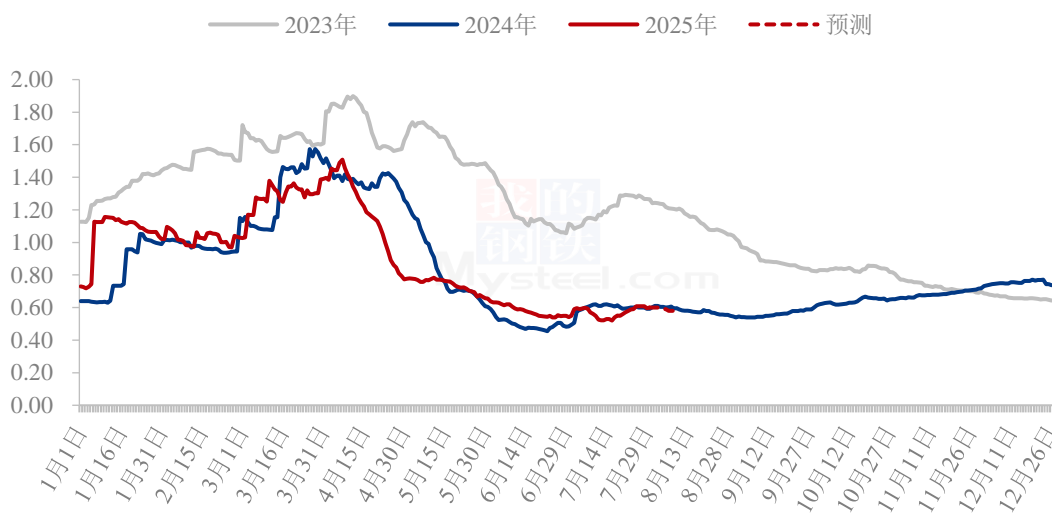
影响因素及影响力值说明

5	重大利好	-5	重大利空
4	明显利好	-4	明显利空
3	一般利好	-3	一般利空
2	小幅利好	-2	小幅利空
1	弱势利好	-1	弱势利空

注：以对价格的影响力确定利好利空因素，该因素的影响力指标是通过与市场人士充分沟通后结合市场客观情况进行的综合数值判定。

第九章 后期预判

2023-2025年全国马铃薯均价走势及预测（元/斤）



数据来源：钢联数据

图 4 全国马铃薯均价走势及预测

现阶段中原二作区马铃薯田间及农户家中、地窖、冷库等收尾货源仍可供应数日，叠加新开产区新薯待售货量日渐看增预期，马铃薯市场供应端货源量整体依旧偏于充足状态，阶段性天气因素影响供应偏少或能带动短线薯价稳硬，但从较长远时间来看，学校开学前马铃薯市场 需求端难有显著利好支撑，供应端货源量却逐日看增，由此 Mysteel 农产品认为后续天气转好、各地货源供应恢复正常情况下，预计新薯主流行情不乏仍有偏落窄调可能。

资讯编辑：张敏 021-26090208

资讯监督：王涛 021-26090288

资讯投诉：陈杰 021-26093100