

花生产业 周度报告

(2025.8.28-2025.9.4)



Mysteel 农产品

编辑：杨萍

电话：021-26094002

邮箱：yangp@mysteel.com

传真：021-66896937

花生产业周度报告

(2025. 8. 28–2025. 9. 4)

研究方法及标准

报告中的数据皆为本机构自有的调研数据，我们通过与市场业内人士的电话交流、在线交流、实地调研等方式对报告中数据进行验证和修正，以力求真实的反馈市场情况，并给出相应的结论，为客户的决策提供必要的帮助和参考。

报告可信度及声明

Mysteel 农产品力求以最详实的信息为客户提供指导与帮助，但对于据此报告做出的任何商业决策可能产生的风险，本机构不承担任何法律责任。

目录

花生产业周度报告	- 2 -
本周核心观点	- 1 -
第一章 本周花生市场主要指标概述	- 1 -
第二章 本周花生价格行情回顾	- 2 -
2.1 本周花生现货价格分析	- 2 -
2.2 本周花生期货价格分析	- 4 -
第三章 国内花生供需格局分析	- 5 -
3.1 基层花生上市情况	- 5 -
3.2 花生油企业开机动态	- 6 -
3.3 样本企业花生库存分析	- 6 -
3.4 样本企业利润情况	- 7 -
第四章 相关产品	- 7 -
第五章 心态调研	- 9 -
第六章 花生后市影响因素分析	- 10 -
第七章 天气预报	- 11 -
第八章 后市预测	- 12 -

本周核心观点

当前处于花生新旧交替时期，截至 2025 年 9 月 4 日全国通货米均价 4.22 元/斤，周环比上涨 0.01 元/斤。花生上市季，天气对产区起花生、晾晒等仍有一定影响，短期供应压力未完全释放，预期总产量增加，将持续对价格形成压制。炒货商、油厂等采购节奏欠佳，因水分不均、偏高等或影响花生品质，多数企业持观望心态，整体需求表现欠佳。综上所述，预计未来一周花生价格或震荡下跌。

第一章 本周花生市场主要指标概述

表 1 花生市场周度动态

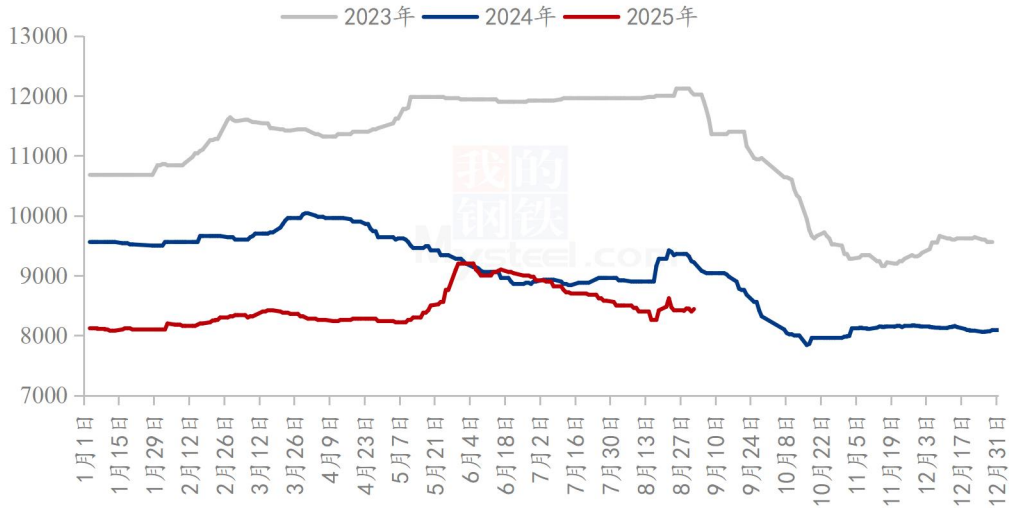
类别		9月4日	8月28日	涨跌
通货米产地价格 (元/斤)	河南南阳皇路店	4.45	4.4	0.05
	河南驻马店正阳	4.35	4.35	0
	山东临沂莒南	4.2	4.05	0.15
	辽宁葫芦岛兴城	3.95	3.95	0
	吉林松原扶余	3.9	3.95	-0.05
	全国主要产地均价	4.22	4.21	0.01
油料米产地价格 (元/吨)	一级油料米采购均价	7690	7640	50
进口花生价格 (元/吨)	苏丹精米	8600	8600	0
花生油出厂价 (元/吨)	一级普通花生油均价	14780	14850	-70
花生粕出厂价 (元/吨)	48%蛋白花生粕均价	3265	3275	-10
油厂开机率	样本花生油企业 平均开机率	5.26%	6.32%	-1.06%
油厂压榨利润 (元/吨)	油厂理论压榨利润	193.65	48.25	145.4

数据来源：钢联数据

第二章 本周花生价格行情回顾

2.1 本周花生现货价格分析

全国通货米均价走势（单位：元/吨）

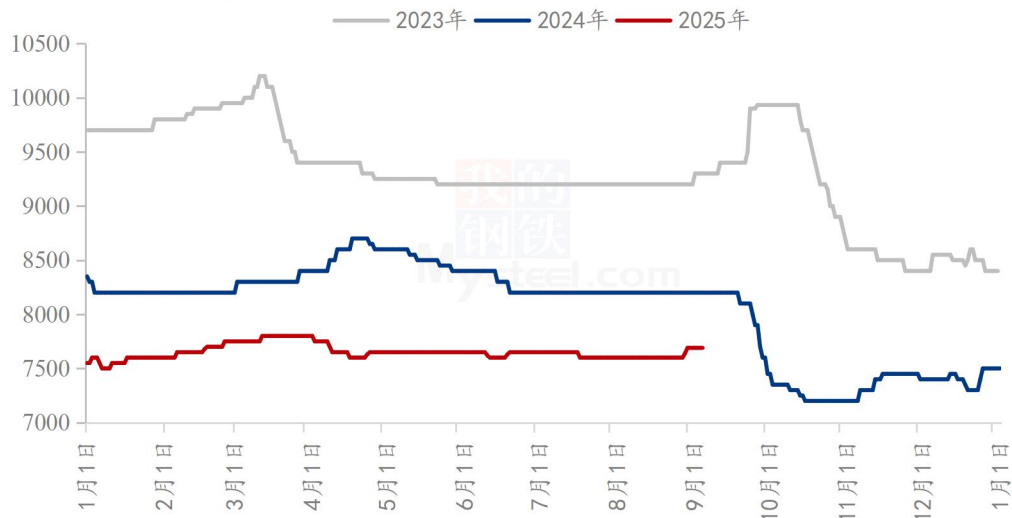


数据来源：钢联数据

图 1 通货米均价走势图

本周产地新季大花生陆续上市，新旧价格更替，截至9月4日全国通货米均价4.22元/斤，周环比上涨0.01元/斤。南阳等地白沙新米价格最高回升至4.55元/斤以上，随着河南主产区花生逐渐上量，下游采购谨慎，导致价格再度有所回落，开封等地大花生价格相对稳定，目前，山东、河北部分区域花生零星上市，因降雨天气影响，水分不均且偏高，部分区域仍以外调为主。

山东油料米均价走势图（单位：元/吨）

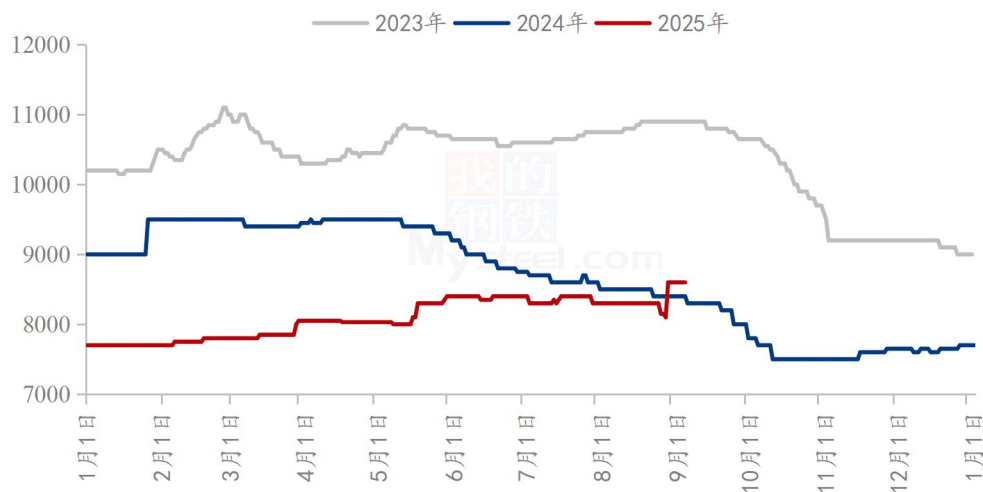


数据来源：钢联数据

图 2 油料米均价走势图

本周油厂多观望为主，河南、山东少数油厂开启新米采购工作，截至9月4日山东油厂油料米采购均价 7640 元/吨，周环比上调 40 元/吨，整体到货难有增量。

进口苏丹花生精米价格走势（单位：元/吨）



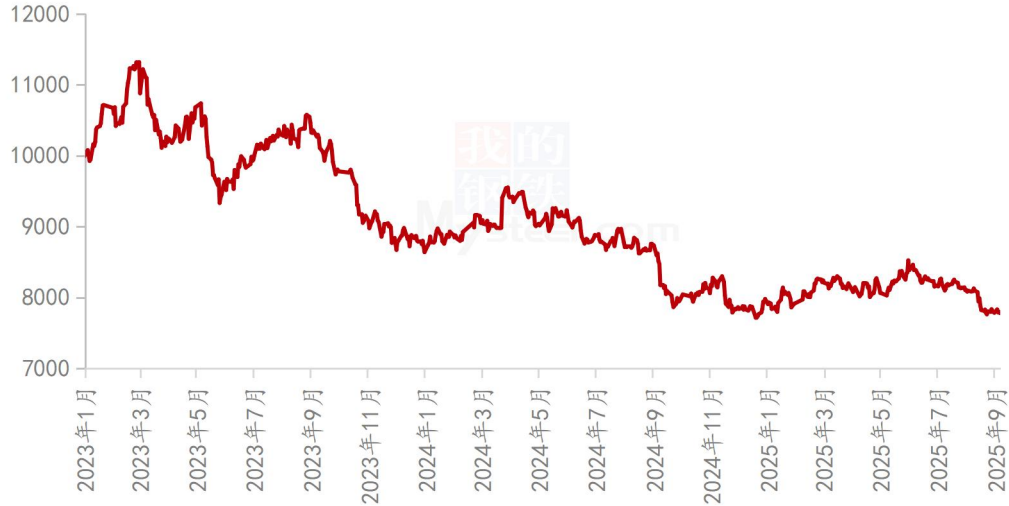
数据来源：钢联数据

图 3 进口米均价走势图

本周进口花生价格弱稳，部分油厂少量收购，港口苏丹陈精米报价 8100 元/吨左右，周环比持平，新米少有报价，塞内加尔花生 7800 元/吨左右，以质论价。

2.2 本周花生期货价格分析

2023-2025年花生期货主力合约收盘价走势（元/吨）



数据来源：钢联数据

图 4 花生期货价格走势

本周花生主力合约价格区间震荡，9月4日收盘价7778元/吨，较8月28日7802元/吨下跌24元/吨，跌幅0.31%。新米上市逐渐增量，河南、山东等主产区降雨天气影响上市进度，下游采购积极性一般，满足刚需为主。供应预期增加，关注节前下游备货需求，预计盘面价格震荡偏弱。

兴城花育23价格折PK主力基差（单位：元/吨）

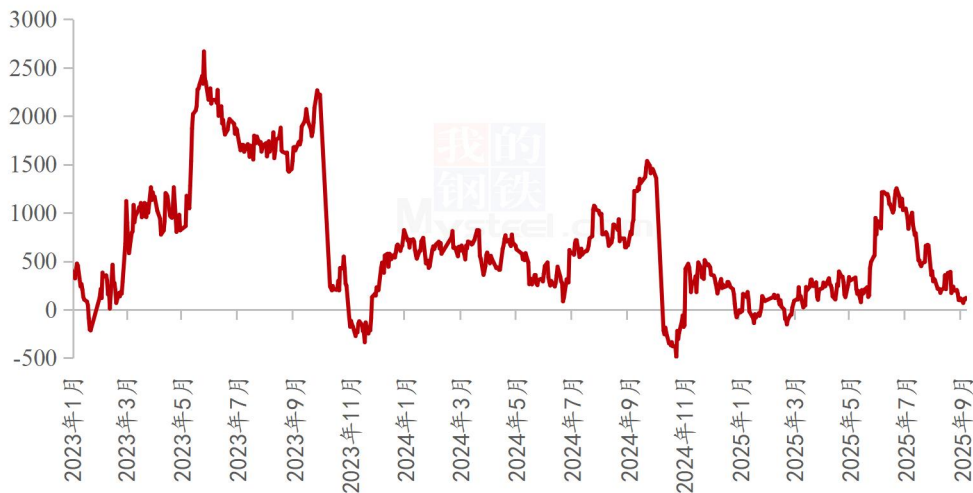


图 5 兴城花育 23 价格折 PK 主力基差走势

进口苏丹精米价格折PK主力基差（单位：元/吨）



数据来源：钢联数据

图 6 苏丹精米价格折 PK 主力基差走势

截至 9 月 4 日东北兴城花育 23 通货米价格与主力合约价差为 122 元/吨，周环比上调 24 元/吨，苏丹通货米价格与主力合约价差为 822 元/吨，周环比上涨 24 元/吨。

第三章 国内花生供需格局分析

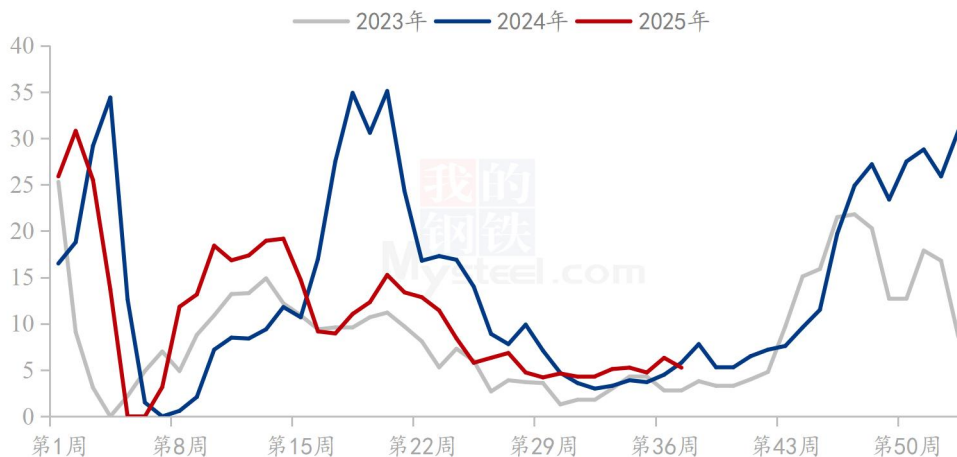
3.1 基层花生上市情况

油厂到货情况：本周油厂到货量约 3510 吨，新米上市增量，大部分油厂观望为主，少数油厂按需采购，整体到货量仍旧有限。

商品米市场交易情况：陈米去库存为主，中秋节前备货需求暂未明显提升，食品厂采购以刚需为主，炒货等市场需求表现不及往年同期。

3.2 花生油企业开机动态

2023-2025年国内花生油企业压榨开机率



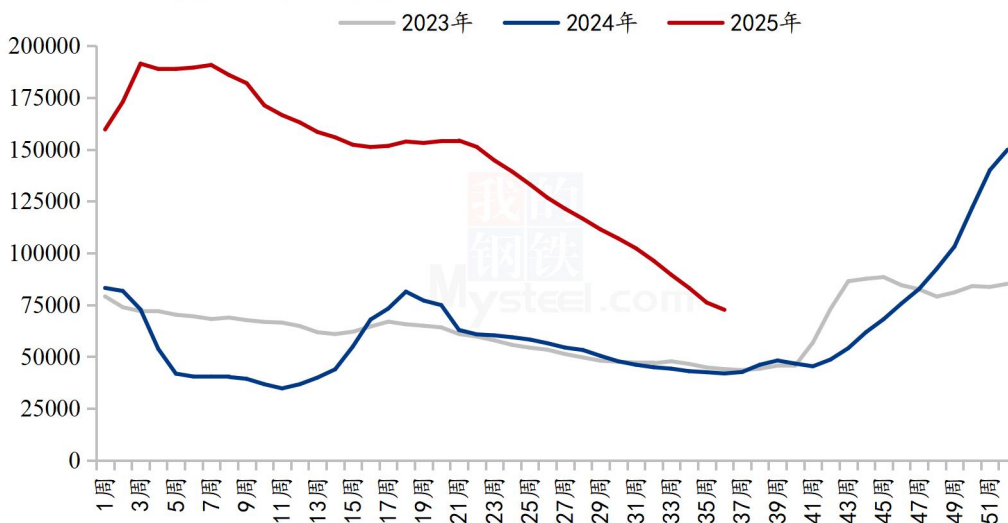
数据来源：钢联数据

图 8 花生油企业开机率走势图

截至 2025 年 9 月 4 日国内花生油样本企业开机率小幅下调，开机率为 5.26%，下调 1.06 个百分点，部分油厂压榨量减少。

3.3 样本企业花生库存分析

2023-2025年样本企业花生库存统计

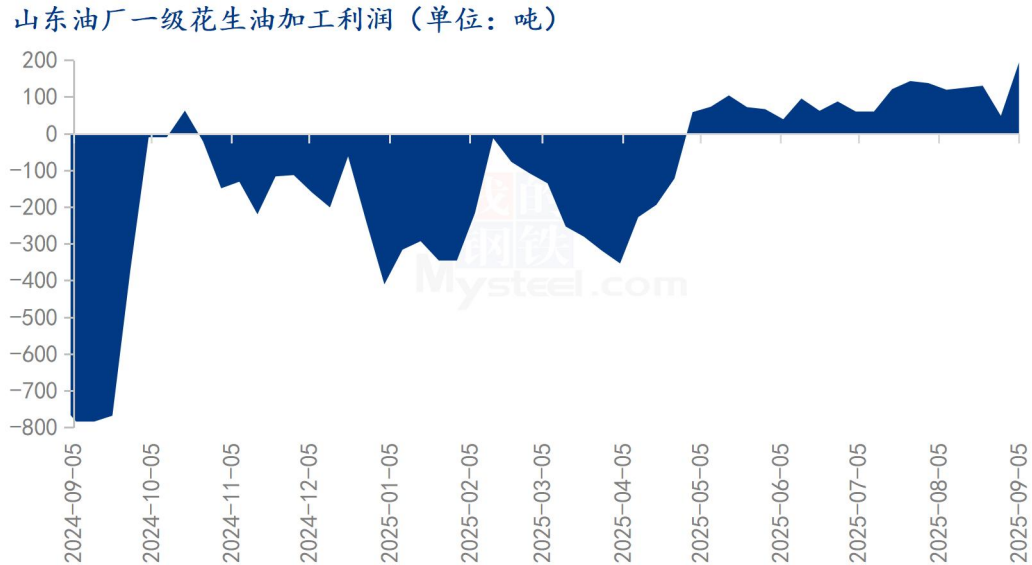


数据来源：钢联数据

图 7 样本企业花生库存走势图

据 Mysteel 调研显示，截至 9 月 4 日，国内花生油样本企业厂家花生库存统计 72640 吨，较上周减少 3490 吨。

3.4 样本企业利润情况



数据来源：钢联数据

图 9 样本企业利润走势图

据 Mysteel 调研显示，截 2025 年 9 月 4 日山东花生油样本企业加工利润 193.65 元/吨，周环比上涨 145.4 元/吨。采购成本略有提高，油脂消费暂无明显改善情况下，花生油销售价格稳中有降（见下文），本次利润扩大主要原因是调整花生油粕比例。

- 备注：1、估算利润以行业平均水平进行计算，各厂因规模大小不同，将有所差异。
2、估算利润时采用本周花生价格计算成本，因此与厂家实际利润可能稍有差异，仅供参考。

第四章 相关产品

表 2 国内部分油厂花生油价格

单位：元/吨

市场	企业	质量标准	9月4日	8月28日	涨跌
山东	金胜	一级普通	15200	15200	0
		小榨浓香	17500	17500	0
	玉皇	一级普通	15000	15000	0
		小榨浓香	17000	17000	0
	兴泉	一级普通	15000	15000	0
		小榨浓香	16500	16500	0
	绿地	一级普通	14800	14800	0
		小榨浓香	16800	16800	0
	品品好	一级普通	14500	14500	0
		小榨浓香	15300	15500	-200
天祥	一级普通	14200	14500	-300	
	小榨浓香	16000	16000	0	
河南	正康	一级普通	14400	14500	-100
		小榨浓香	16500	16500	0

数据来源：钢联数据

一级花生油与玉米油、葵花籽油价差（单位：元/吨）



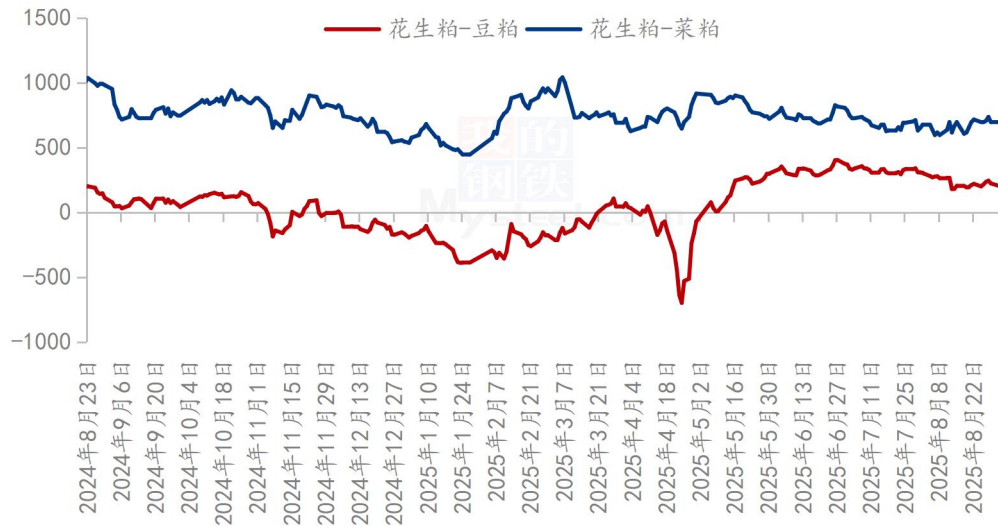
数据来源：钢联数据

图 10 花生油均价走势图

截至9月4日，国内一级普通花生油报价14730元/吨、周环比下跌60元/吨，销售情况欠佳，老客户实单有议价空间。全国一级葵花籽油现货价格

10950 元/吨，价差 3780 元/吨，扩大 540 元/吨；一级玉米油现货价格 8750 元/吨，价差 5980 元/吨，缩小 10 元/吨。

花生粕与豆粕、菜粕价差走势（单位：元/吨）



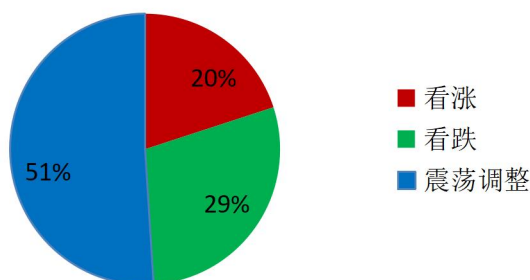
数据来源：钢联数据

图 11 花生粕均价走势图

本周，大部分油厂依旧未开机、无库存，9月4日48%蛋白花生粕均价3275元/吨，周环比持平，实际成交可议价。全国豆粕43%蛋白现货价格3049元/吨，花生粕-豆粕价差216元/吨，走缩27元/吨；菜粕38%蛋白现货价格2580元/吨，花生粕-菜粕价差685元/吨，走缩50元/吨。

第五章 心态调研

压榨企业心态



贸易商心态

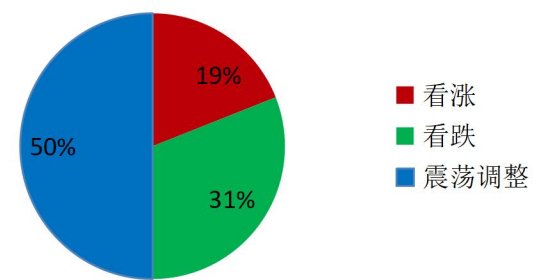
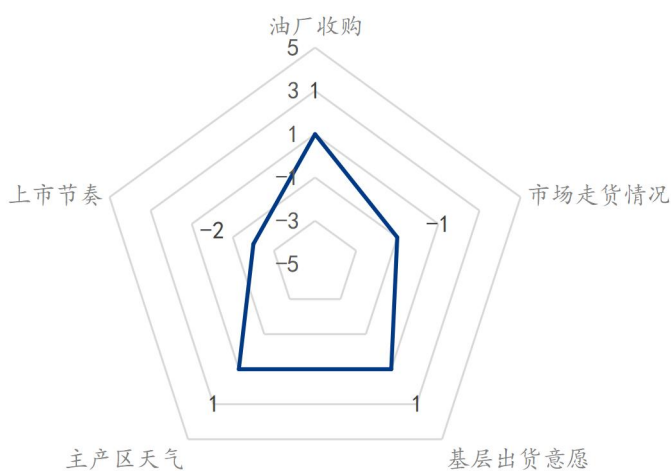


图 12 花生后市心态调研

本周 Mysteel 农产品分别调研了压榨企业 20 家、花生贸易商 30 家，其中油厂看涨心态占比 20%、较上周下调 1 个百分点，看跌心态 29%、上调 2 个百分点，看震荡占比 51%、下调 1 个百分点；贸易企业看涨心态 19%、下调 1 个百分点，看跌心态占比 31%、持平，看震荡心态占比 50%、上调 1 个百分点。

第六章 花生后市影响因素分析

花生后市影响因素分析



影响因素分析：

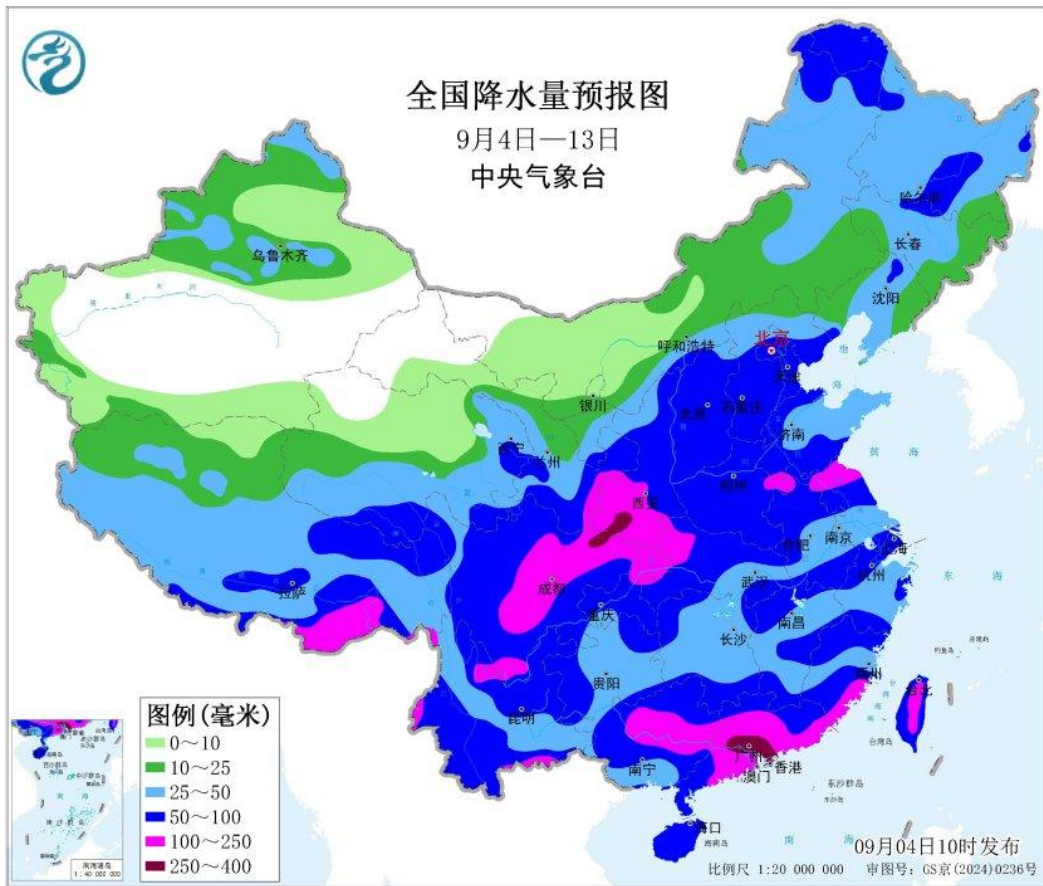
油厂收购：小部分油厂持续采购，大部分持观望心态，弱势利好；
 市场走货情况：炒货等行情较为一般，下游多以刚需采购为主，弱势利空；
 基层出货意愿：春花生基本收尾，种植户/包地老板惜售，弱势利好；
 主产区天气：未来 10 天，华北大部、东北地区北部、黄淮大部、江汉、江淮等地累计降水量有 50~90 毫米，上述大部地区降雨量较常年同期偏多 5~8 成，局部偏多 1 倍以上，弱势利好；
 上市节奏：河南春花生上量，山东、河北零星上市，麦茬上市时间逐渐临近，小幅利空；

影响因素及影响力值说明

5	重大利好	-5	重大利空
4	明显利好	-4	明显利空
3	一般利好	-3	一般利空
2	小幅利好	-2	小幅利空
1	弱势利好	-1	弱势利空

注：以对价格的影响力确定利好利空因素，该因素的影响力指标是通过与市场人士充分沟通后结合市场客观情况进行的综合数值判定。

第七章 天气预报



9月4-6日,西北地区东部、华北大部、东北地区、内蒙古东北部、黄淮、江汉、江淮及四川盆地等地的部分地区有中到大雨,局地暴雨到大暴雨,上述部分地区伴有短时强降水,局地有雷暴大风或冰雹等强对流天气。

7-8日,四川盆地、陕西南部、黄淮、江汉、江淮及湖南、贵州等地有小到中雨,局地有大到暴雨。此外,受南海热带系统影响,7-10日,华南及沿海地区、江南东部和南部有明显风雨天气,广东、广西东部有大到暴雨。

10-13日,四川盆地、西北地区东部、东北地区北部、黄淮、江汉、江淮等地还将有一次中到大雨过程,四川盆地、陕西南部等地局部地区有暴雨。

第八章 后市预测

花生通货米价格走势及预测（单位：元/吨）



数据来源：钢联数据

图 14 花生价格走势预测图

供应：花生上市季，天气对产区起花生、晾晒等仍有一定影响，短期供应压力未完全释放，预期总产量增加，将持续对价格形成压制。

需求：炒货商、油厂等采购节奏欠佳，因水分不均、偏高等或影响花生品质，多数企业持观望心态，整体需求表现欠佳。

综上所述，预计未来一周花生价格或震荡下跌。

资讯编辑：杨 萍 021-26094002

资讯监督：朱喜安 021-26093675

资讯投诉：陈跃进 021-26093100