

红枣市场

周度报告

(2025.9.11 -2025.9.18)



Mysteel 农产品

编辑：王梦琪

邮箱：wangmengqi@mysteel.com

电话：021-26090206

传真：0533-26093064

红枣市场周度报告

(2025. 9. 11-2025. 9. 18)

研究方法及标准

报告中的数据皆为本机构自有的调研数据，我们通过与市场业内人士的电话交流、在线交流、实地调研等方式对报告中数据进行验证和修正，以力求真实的反馈市场情况，并给出相应的结论，为客户的决策提供必要的帮助和参考。

报告可信度及声明

Mysteel 农产品力求以最详实的信息为客户提供指导与帮助，但对于据此报告做出的任何商业决策可能产生的风险，本机构不承担任何法律责任。

目录

红枣市场周度报告	- 2 -
本周核心观点	- 1 -
第一章红枣市场核心指标概述	- 1 -
第二章价格回顾	- 2 -
2.1 主产区行情分析	- 2 -
2.2 主销区行情分析	- 2 -
第三章红枣库存分析	- 3 -
第四章销区市场利润分析	- 5 -
第五章期货盘面解读	- 5 -
第六章业内动态	- 5 -
第七章心态调研	- 6 -
第八章红枣后市影响因素分析	- 6 -
第九章后期预判	- 8 -



本周核心观点

本周新疆灰枣主产区气温在 15°C-28°C，枣树进入上糖期，从天气预警来看未见极端天气，关注上糖期降雨情况及枣果品质变化。销区市场到货少量日均到货 3 车左右，到货较少好货价格偏强运行，市场交投氛围一般。本周河北特级均价参考 10.39 元/公斤，一级均价 9.50 元/公斤。

第一章红枣市场核心指标概述

表 1 红枣市场主要指标情况汇总

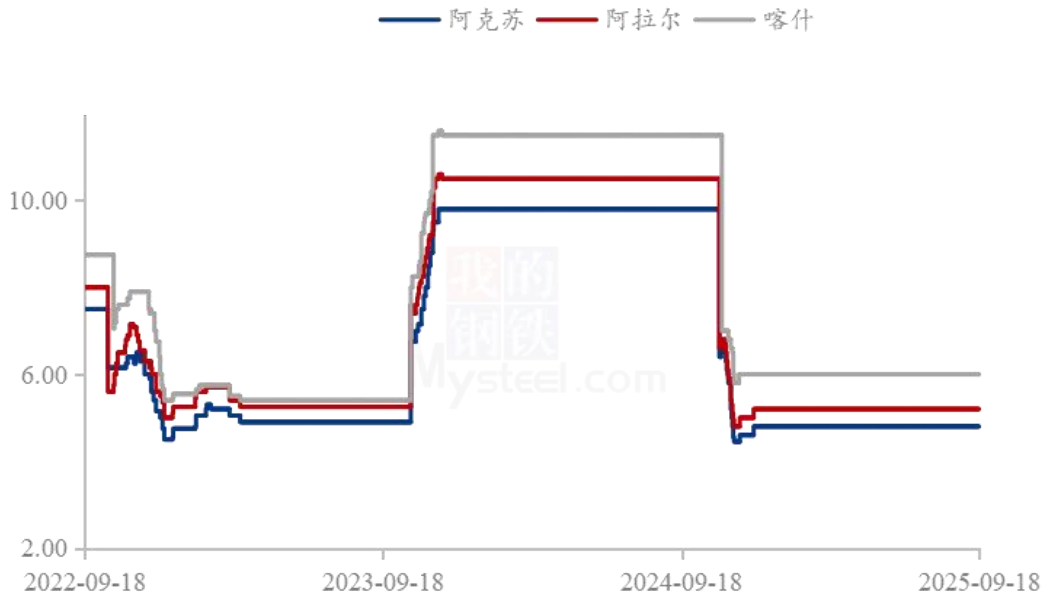
类型	上周	本周	涨跌	备注	
供应	36 家样本点物理库存(吨)	9321	9247	-74	市场成交一般
需求	如意坊市场上车量(车)	2.38	3.88	+1.50	到货量增加
利润	河北销区市场一级利润(%)	2.44	2.36	-0.08	利润小幅下降
价格	河北一级价格(元/公斤)	9.50	9.50	0	价格暂稳
	主产区灰枣通货均价(元/公斤)	5.33	5.33	0	新季正在生长

数据来源：钢联数据

第二章价格回顾

2.1 主产区行情分析

红枣主产区统货价格走势（单位：元/公斤）



数据来源：钢联数据

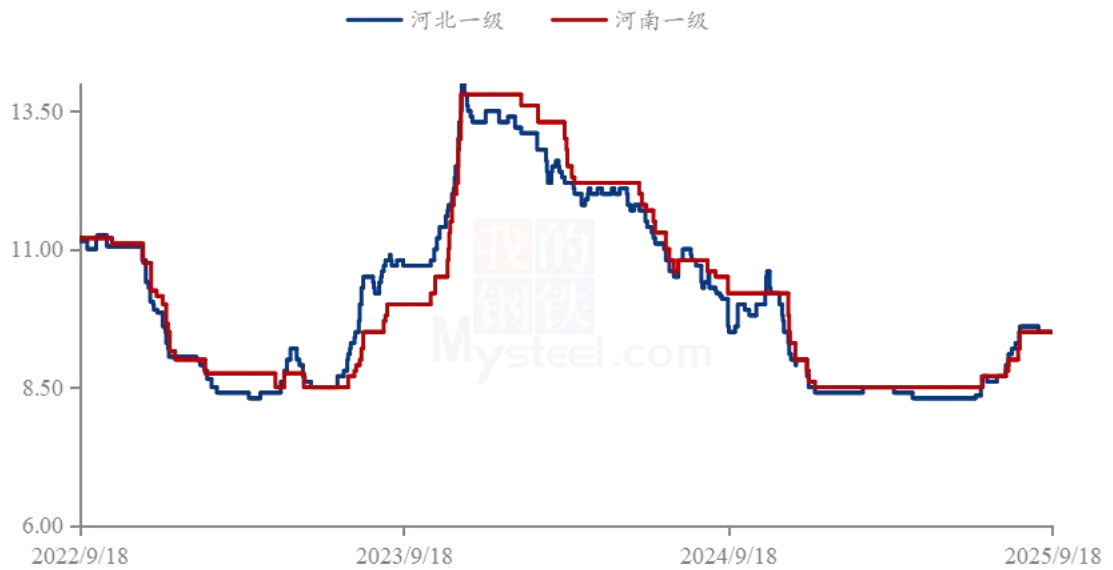
图 1 主产区统货价格走势

产区情况

新疆灰枣陆续进入上糖阶段，虽然田间管理工作减少，但针对天气变化的精准防控至关重要，严格控水及病害预防比较关键，关注天气变化及枣果长势。

2.2 主销区行情分析

红枣主销区价格走势（单位：元/公斤）



数据来源：钢联数据

图 2 主销区灰枣一级价格走势

河北崔尔庄

本周河北崔尔庄市场停车区到货 20 车左右，近期市场货源供应少量，市场购销氛围一般，现货价格窄幅波动，成交一般。市场等级价格参考超特 11.50-12.50 元/公斤，特级 9.70-11.70 元/公斤，一级 9.00-9.80 元/公斤，二级 7.80-8.60 元/公斤，三级 6.30-7.00 元/公斤，实际成交根据产地、质量不同价格不一。

河南市场

本周河南市场红~~枣~~现货价格暂稳，下游客商按需采购，成交一般。参考新货超特 11.80 元/公斤，特级 10.50-11.00 元/公斤，一级参考 9.00-9.80 元/公斤，二级参考 7.00-8.00 元/公斤，三级 6.30 元/公斤，实际成交以质论价，根据产地、品质不同价格不一。

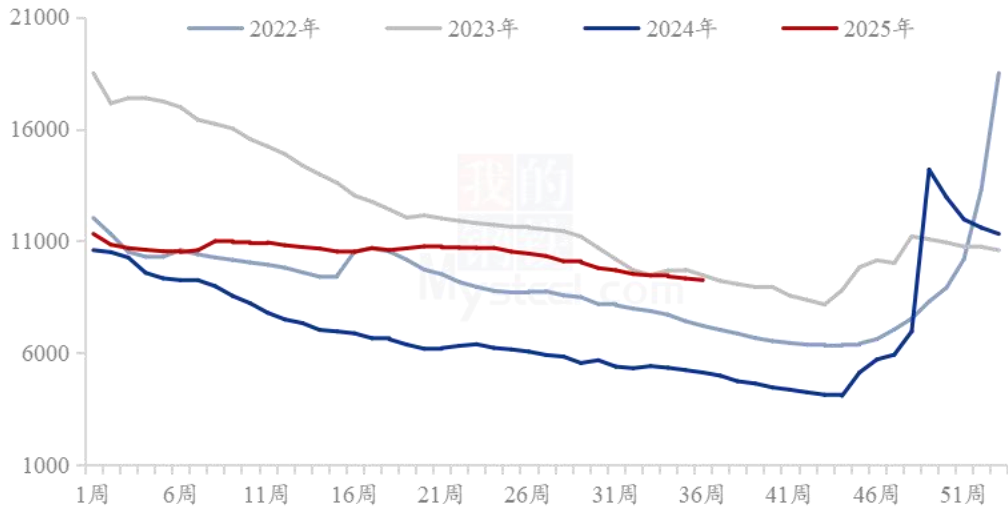
广州如意坊

本周广东如意坊市场日均到货 3.88 车，到货较上周 2.38 车增加 1.50 车，供应略增，价格暂稳运行，冷库及档口适当出货，早市日均成交 1 车多，冷

库及档口适当出货。参考市场超特 12.60-13.50 元/公斤，特级 11.00-12.50 元/公斤，一级 10.00-10.80 元/公斤，二级 8.30-9.50 元/公斤，三级 7.50-8.20 元/公斤，实际成交根据市场货源产地、品质的不同价格不一。

第三章红枣库存分析

36家样本库存对比（单位：吨）



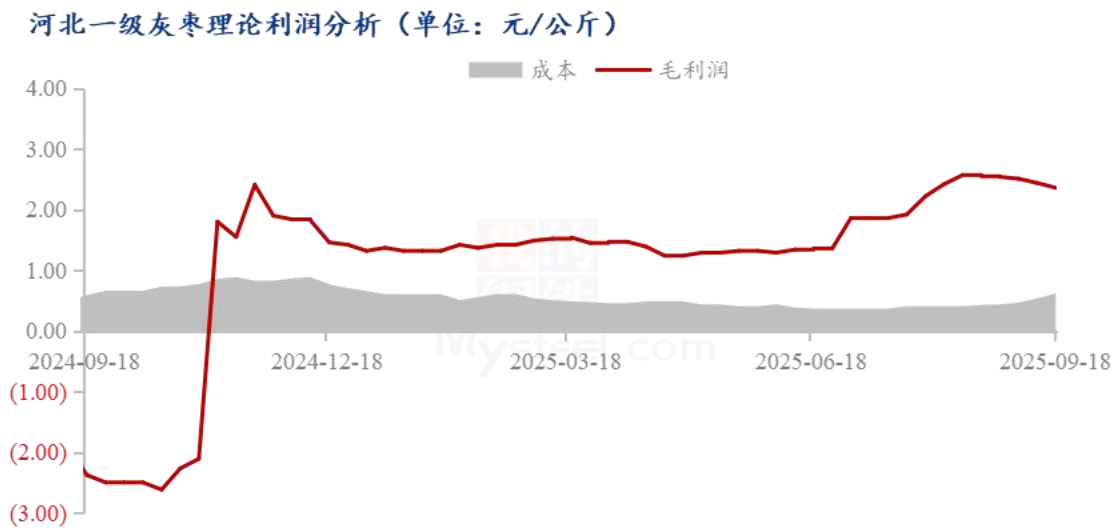
数据来源：钢联数据

图 3 36 家样本点库存趋势图

据 Mysteel 农产品调研数据统计本周 36 家样本点物理库存在 9247 吨，较上周减少 74 吨，环比减少 0.79%，同比增加 80.64%，样本点库存小幅下降。销区市场到货量少量，下游采购积极性一般，双节备货力度一般整体成交氛围偏弱。

样本说明：36 家样本点分布情况，河北占 47%、河南占比 25%、新疆占比 25%，广东占比 3%，样本点类型包括贸易商、加工厂、冷库、囤货代办，其中贸易商、加工厂为主流样本，其他类型冷库、囤货代办也有覆盖。（红枣去库率≠走货量，贸易商、加工厂为了正常运转会保持一个安全合理库存，存在不断补库及出库）

第四章销区市场利润分析



数据来源：钢联数据

图 4 河北销区市场一级灰枣销售利润趋势图

新疆主产区灰枣收购均价参考 5.33 元/公斤，河北销区市场一级成品价格参考 9.00-9.80 元/公斤，阿克苏到沧运费参考 600-630 元/吨，毛利润折合 2.36 元/公斤。

备注：此利润按照新疆主产区原料均价、销区成品高端、低端售价结合物流运输费用变化、加工费用、冷库费用等进行计算（理论利润≠实际利润）。

第五章期货盘面解读

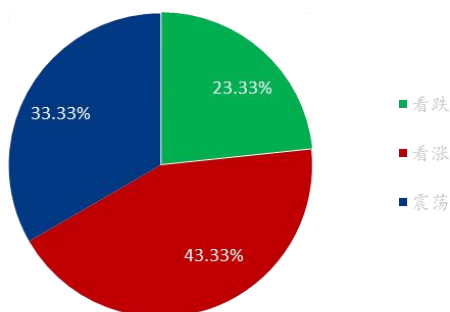
郑商所红枣期货主力合约 CJ2601 开盘 10795，收盘 10620，最高 10845，最低 10600，跌 195 元/吨，跌 1.80%，成交量 125842 手，持仓量 146461，日增 2952。

第六章业内动态

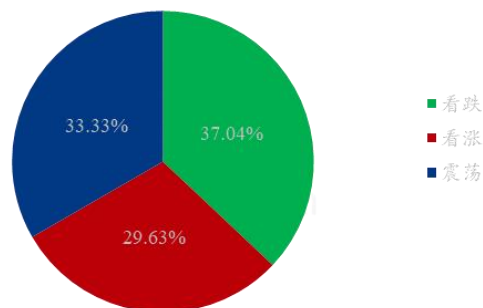
红枣第一股--好想你健康食品股份有限公司（股票代码：好想你 002582），今日该股收盘价格 9.74 元，跌 0.30 元，跌幅 2.99%。

第七章心态调研

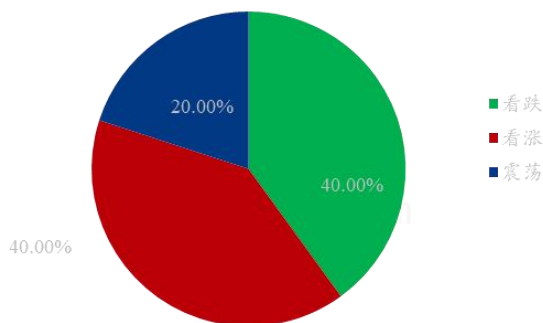
枣农对红枣后市心态统计



贸易商对红枣后市心态统计



金融投资客户对红枣后市心态统计



综合心态统计

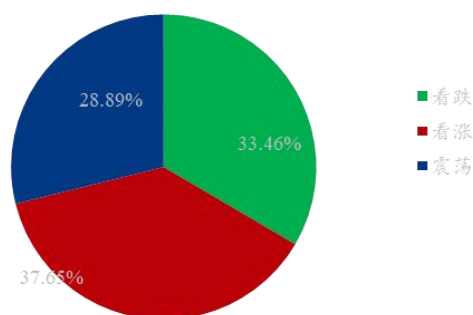


图 5 业内人士心态调研图

本周【Mysteel 农产品】采访了 39 个业内人士对下周红枣价格的看法，其中枣农及代办 15 个，贸易商 14 个，金融客户 10 个。从统计情况来看：

枣农方面：9 月份红枣进入上糖阶段，田园管理减少，关注红枣品质变化。

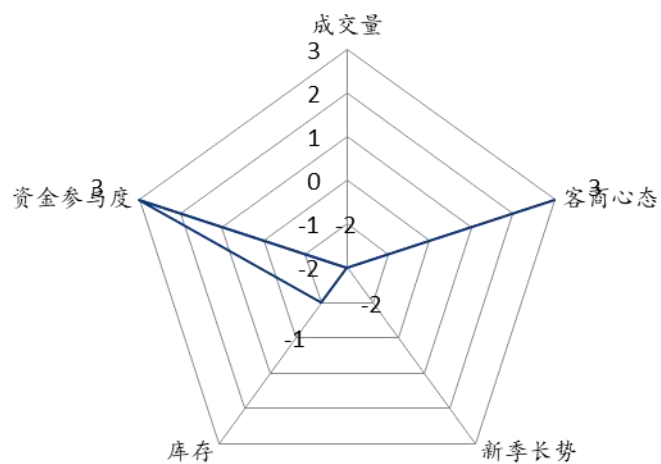
贸易商方面：持货商心态不一，部分积极出货，部分惜售，市场可供流通的成品货源有限，下游按需采购成交氛围一般。

投资客户方面：经过实地调研产量趋势确定，市场对于后期质量及开秤价格仍存预期。

综合枣农、贸易商、投资客户反馈的信息来看：有 37.65% 存看涨心态，33.46% 的看跌心态，28.89% 的震荡心态。

第八章红枣后市影响因素分析

红枣后市影价格响因素分析



数据来源：钢联数据

影响因素分析:

新季预期: 产量方向明确, 关注新季质量及开秤价格。

客商心态: 市场停车区到货量少, 现货价格窄幅波动, 部分客商积极出货部分存惜售情绪。

成交量: 市场到货减少, 下游拿货积极性不高成交少量。

库存: 总库存为近年来高位水平, 内地库存结构为以等外、原料、成品及其他货为主, 新疆地区以成品为主。

资金参与度: 产量趋势确定, 市场对于后期质量及开秤价格仍存预期。

总结: 销区市场现货价格窄幅波动, 市场成交少量, 关注产区9月天气变化对新季质量的影响。

影响因素及影响力值说明

5	重大利好	-5	重大利空
4	明显利好	-4	明显利空
3	一般利好	-3	一般利空
2	小幅利好	-2	小幅利空
1	弱势利好	-1	弱势利空

注: 以对价格的影响力确定利好利空因素, 该因素的影响力指标是通过与市场人士充分沟通后结合市场客观情况进行的综合数值判定。

第九章后期预判

当前红枣市场处于“新旧季交替”的关键时期, 新疆主产区灰枣进入上糖期, 从天气预警看9月下旬未见降雨, 关注枣果长势。本周销区现货市场购销氛围一般, 下游刚需采购为主现货价格窄幅波动, 时间截点看淡季向旺季过渡, 关注消费情况及新季品质和产量变化。

红枣主销区价格走势图（单位：元/公斤）



图 6 主销区灰枣一级价格预测图

数据来源：钢联数据

资讯编辑：王梦琪 021-26090206

资讯监督：王涛 021-26090288

资讯投诉：陈杰 021-26093100