

淀粉糖市场

周度报告

(2025.8.28 - 2025.9.4)



Mysteel 农产品

编辑：刘霞

电话：021-26090227

邮箱：liuxia@mysteel.com

Mysteel 淀粉糖市场周度报告

(2025. 8. 28 -2025. 9. 4)

研究方法及标准

报告中的数据皆为本机构自有的调研数据，我们通过与市场业内人士的电话交流、在线交流、实地调研等方式对报告中数据进行验证和修正，以力求真实的反馈市场情况，并给出相应的结论，为客户的决策提供必要的帮助和参考。

报告可信度及声明

Mysteel 农产品力求以最详实的信息为客户提供指导与帮助，但对于据此报告做出的任何商业决策可能产生的风险，本机构不承担任何法律责任。

目 录

Mysteel 淀粉糖市场周度报告	- 2 -
本周核心观点	- 1 -
第一章 本周淀粉糖基本面概述	- 1 -
第二章 本周淀粉糖价格走势分析	- 2 -
2.1 结晶葡萄糖价格分析.....	- 2 -
2.2 麦芽糖浆价格分析.....	- 2 -
2.3 F55 果葡糖浆价格分析.....	- 3 -
2.4 麦芽糊精价格分析.....	- 4 -
第三章 淀粉糖供应分析.....	- 5 -
3.1 淀粉糖各产品供应分析.....	- 5 -
3.2 淀粉糖各产品库存分析.....	- 5 -
第四章 淀粉糖需求分析	- 6 -
4.1 淀粉糖各产品需求分析.....	- 6 -
4.2 淀粉糖企业周度提货量变化.....	- 6 -
第五章 淀粉糖各产品利润分析	- 7 -
第六章 相关产品	- 8 -
6.1 玉米市场分析.....	- 8 -
6.2 玉米淀粉市场分析.....	- 9 -
6.3 白糖与果糖价差分析.....	- 10 -
第七章 淀粉糖心态调研.....	- 12 -
第八章 淀粉糖后市影响因素分析	- 13 -

本周核心观点

本周淀粉糖市场供应端出现小幅减量，需求端暂无明显增量，价格方面，北方液体糖浆成交价格有所下移，固体糖方面价格维持相对稳定，成交刚需为主；短期内淀粉糖各类产品价格暂无趋势性变化，关注接下来华北玉米上市节奏与价格变化对于淀粉糖市场价格影响。

第一章 本周淀粉糖基本面概述

表 1 淀粉糖供需一览表

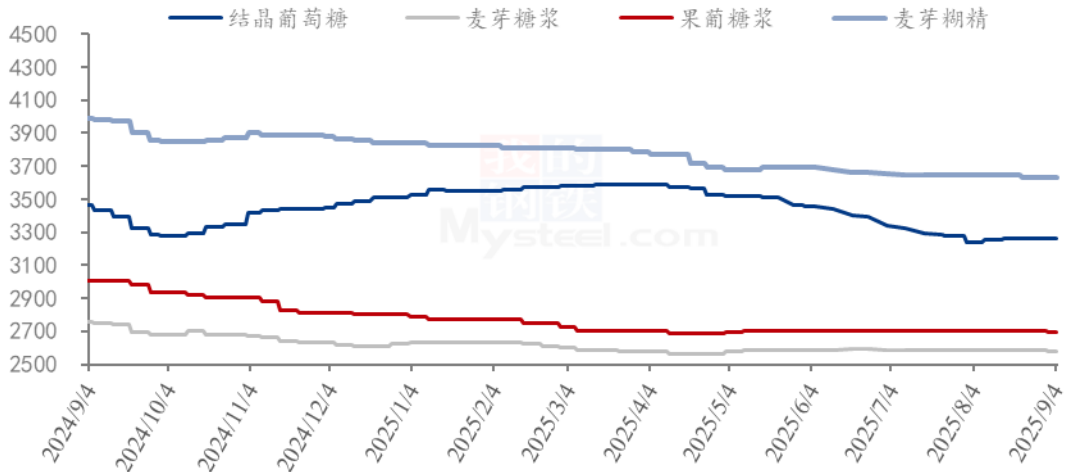
	类别	本周	上周	涨跌
供应	结晶葡萄糖企业开机率	54.74%	55.97%	-1.23%
	麦芽糖浆企业开机率	48.36%	49.31%	-0.94%
	F55 果葡糖浆企业开机率	57.68%	58.36%	-0.68%
	麦芽糊精企业开机率	45.82%	45.82%	0.00%
	淀粉糖企业库存（万吨）	48.69	49.22	-0.53
需求	饮料	需求表现局部有所减弱		
	食品	刚需仍存		
	发酵	气温下降，发酵行业需求增加		
	啤酒	消费变化趋弱		
	出口	出口方面暂无转好迹象		
利润	结晶葡萄糖（元/吨）	67	79	-12
	75%麦芽糖浆（元/吨）	-78	-68	-10
	F55 果葡糖浆（元/吨）	-8	2	-10
	麦芽糊精（元/吨）	16	29	-13
价格	结晶葡萄糖（元/吨）	3263	3263	0
	75%麦芽糖浆（元/吨）	2581	2587	-5
	F55 果葡糖浆（元/吨）	2695	2705	-10
	麦芽糊精（元/吨）	3630	3630	0

备注：以上价格是全国均价，利润是按照山东地区均价和玉米价格计算所得。

数据来源：钢联数据

第二章 本周淀粉糖价格走势分析

淀粉糖各产品价格走势图（元/吨）



数据来源：钢联数据

图 1 淀粉糖各产品价格走势图

2.1 结晶葡萄糖价格分析

本周北方结晶葡萄糖市场价格稳定运行。截止到目前，山东、河北地区结晶葡萄糖成交价格 3100-3280 元/吨，黑龙江地区结晶葡萄糖成交价格 3030-3130 元/吨。

表 2 结晶葡萄糖价格一览表

单位：元/吨

省份	2025/8/28	2025/9/4	周环比	周同比
河北省	3302	3302	0.00%	-4.79%
黑龙江省	3010	3010	0.00%	-7.86%
辽宁省	3030	3030	0.00%	-12.17%
山东省	3511	3410	0.00%	-4.15%

数据来源：钢联数据

2.2 麦芽糖浆价格分析

本周麦芽糖浆市场价格东北趋弱，华北暂稳。截止到目前山东、河北地区麦芽糖

浆出货价格 2430-2630 元/吨，吉林地区出货价格 2350-2450 元/吨。

表 3 麦芽糖浆价格一览表

单位：元/吨

省份	2025/8/28	2025/9/4	周环比	周同比
福建省	2800	2800	0.00%	-1.75%
广东省	2557	2557	0.00%	-11.84%
河北省	2483	2483	0.00%	-1.32%
河南省	2525	2525	0.00%	-4.72%
黑龙江省	2270	2230	-1.76%	-7.08%
湖北省	2450	2450	0.00%	-13.58%
吉林省	2380	2350	-1.26%	-12.72%
辽宁省	2450	2450	-2.04%	-9.43%
内蒙古	2280	2250	-1.32%	-8.16%
山东省	2521	2521	0.00%	-3.98%
陕西省	2550	2550	0.00%	-8.93%
浙江省	2725	2725	0.00%	-12.10%
重庆	2875	2875	0.00%	-4.96%

数据来源：钢联数据

2.3 F55 果葡糖浆价格分析

近期果葡糖浆市场价格北方局部偏弱。截止到目前，山东地区果葡糖浆价格 2650-2800 元/吨（本价格为散单价格），实际成交价格可议。

表 4 果葡糖浆价格一览表

单位：元/吨

省份	2025/8/28	2025/9/4	周环比	周同比
安徽省	2775	2775	0.00%	-9.76%
福建省	2680	2680	0.00%	-9.15%
广东省	2677	2677	0.00%	-11.88%
河北省	2675	2675	0.00%	-10.83%

河南省	2675	2675	0.00%	-10.13%
黑龙江省	2325	2275	-2.15%	-10.78%
湖北省	2693	2693	0.00%	-7.13%
吉林省	2500	2450	-2.00%	-14.78%
江苏省	2800	2800	0.00%	-8.20%
辽宁省	2480	2400	-3.23%	-14.29%
山东省	2726	2726	0.00%	-8.65%
陕西省	2800	2800	0.00%	-6.67%
上海市	2850	2850	0.00%	-8.80%
四川省	2950	2950	0.00%	-6.35%
天津	2725	2675	-1.83%	-11.57%
浙江省	2750	2750	0.00%	-12.23%

备注：各省均价采用非可的市场签单价。

数据来源：钢联数据

2.4 麦芽糊精价格分析

本周麦芽糊精价格主流稳定，局部下调。截止到目前，山东地区麦芽糊精出货价格 3400-4200 元/吨，河北地区麦芽糊精出货价格 3560-3650 元/吨。

表 5 麦芽糊精价格一览表

单位：元/吨

省份	2025/8/28	2025/9/4	周环比	周同比
河北省	3593	3593	0.00%	-7.71%
河南省	3650	3650	0.00%	-8.75%
黑龙江省	3480	3480	0.00%	-9.61%
吉林省	3680	3680	0.00%	-11.33%
山东省	3675	3675	0.00%	-8.94%

数据来源：钢联数据

第三章 淀粉糖供应分析

3.1 淀粉糖各产品供应分析

本周淀粉糖开机整体小幅下滑。本周结晶葡萄糖开工率 54.74%，环比上周下降 1.23%。企业装置存在停机，产量下降；本周麦芽糖浆开工率为 48.36%，环比上周下降 0.94 个百分点。企业装置存在停机，部分企业调控生产，产量下降；本周 F55 果葡糖浆开机率在 57.68%，开工较上周减少 0.68 个百分点，个别企业调控生产，产量有所减少；本周麦芽糊精开工率为 50.12%，环比上周稳定，企业装置运行稳定，产量稳定。

淀粉糖各产品产量变化 (吨)

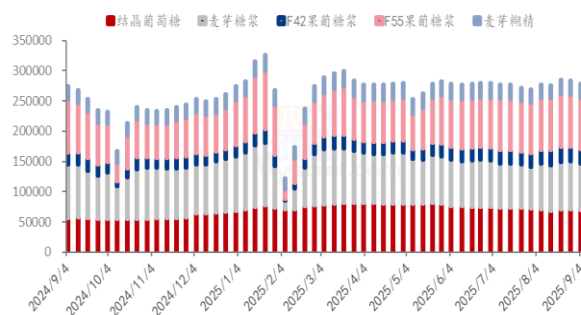


图 2 淀粉糖各产品产量变化

淀粉糖各产品开工率变化 (%)



图 3 淀粉糖各产品开工率变化

数据来源：钢联数据

3.2 淀粉糖各产品库存分析

本周国内淀粉糖整体库存为 48.69 万吨，环比上周减少 0.53 万吨。结晶葡萄糖方面，企业执行订单，下游提货尚可，企业库存有所消化。本周结晶葡萄糖库存 16.17 万吨，环比上周减少 0.27 万吨；麦芽糖浆方面，企业执行订单，下游提货尚可，整体库存有所下降。周内麦芽糖浆行业库存为 10.825 万吨，环比上周增加 0.095 万吨；果葡糖浆方面，饮料需求逐步减弱，企业走货一般，库存有所增加，截止到目前，果葡糖浆行业库存 12.805 万吨，环比上周增加 0.040 万吨；麦芽糊精方面，企业走货尚可，库存有所下降，截止到目前，国内麦芽糊精行业库存 6.02 万吨，环比上周减少 0.19 万吨。

结晶葡萄糖库存情况 (吨)

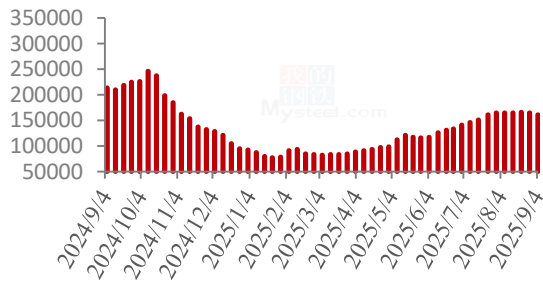


图 4 结晶葡萄糖库存情况

麦芽糖浆库存情况 (吨)



图 5 麦芽糖浆库存情况

果葡糖浆库存情况 (吨)

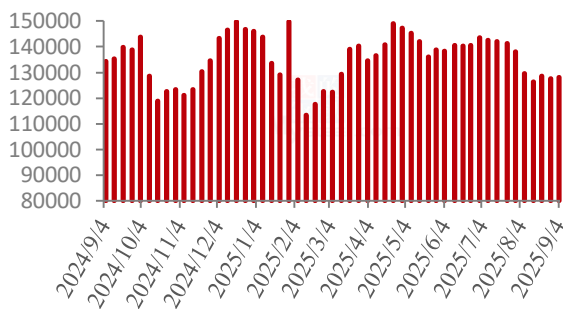


图 6 果葡糖浆库存情况

麦芽糊精库存情况 (吨)

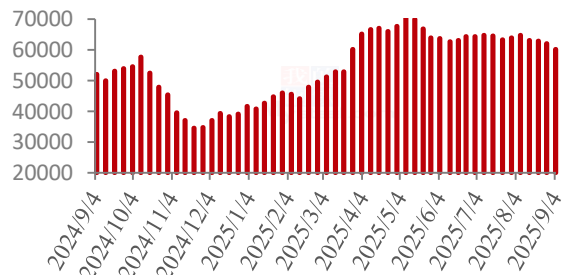


图 7 麦芽糊精库存情况

数据来源：钢联数据

第四章 淀粉糖需求分析

4.1 淀粉糖各产品需求分析

表 6 淀粉糖下游需求一览表

产品	下游市场
结晶葡萄糖	食品与发酵行业需求尚可；
麦芽糖浆	近期啤酒冷饮消费一般，糖浆逐渐承压；
果葡糖浆	南方果糖走货承压，饮料消费小幅下滑；
麦芽糊精	近期出口与国内需求一般；

4.2 淀粉糖企业周度提货量变化

固体糖

结晶葡萄糖提货量统计 (吨)

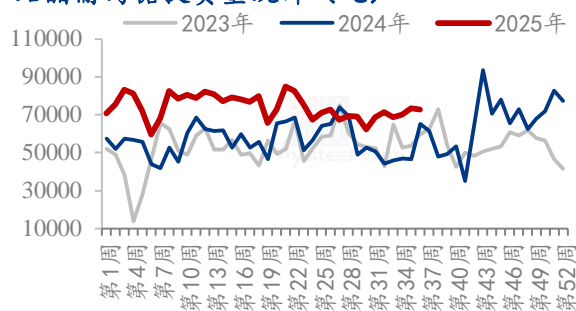


图 8 结晶葡萄糖提货量统计

麦芽糊精提货量统计 (吨)

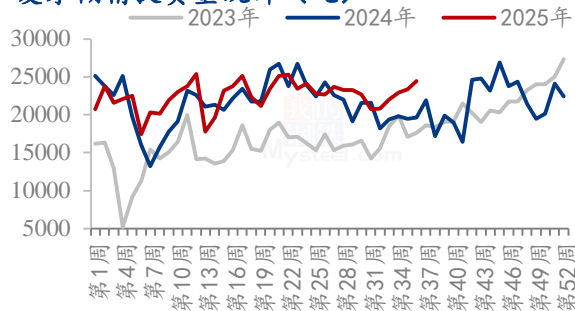


图 9 麦芽糊精提货量统计

液体糖浆

麦芽糖浆提货量统计 (吨)

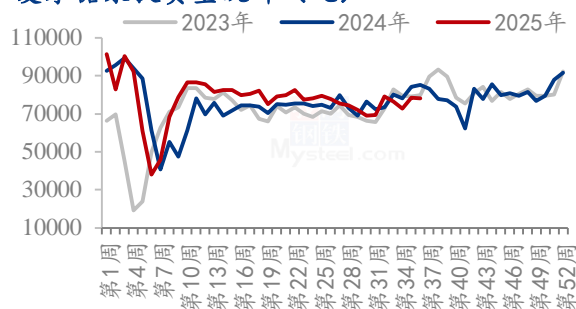


图 10 麦芽糖浆提货量统计

果葡糖浆提货量统计 (吨)

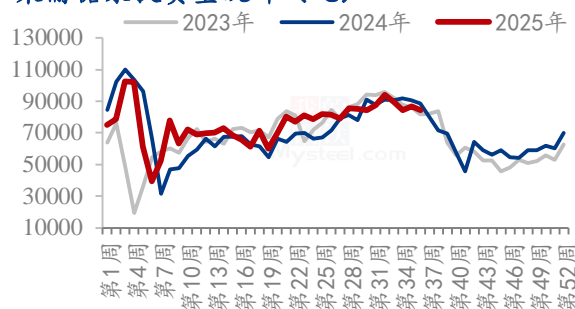


图 11 果葡糖浆提货量统计

数据来源：钢联数据

第五章 淀粉糖各产品利润分析

固体糖：根据钢联数据监测，以山东地区为例，本周山东市场结晶糖出货均价为 3410 元/吨，玉米按照 2440 元/吨代入成本，根据均价计算当前结晶糖理论成本为 3343 元/吨，利润为 67 元/吨，环比降低 12 元/吨。本周山东地区麦芽糊精出货均价为 3675 元/吨，原料玉米按照 2440 元/吨代入，根据均价计算麦芽糊精理论成本为 3659 元/吨，理论利润 16 元/吨，盈利较上周降低 13 元/吨。

山东地区结晶葡萄糖市场及盈亏平衡线(元/吨)

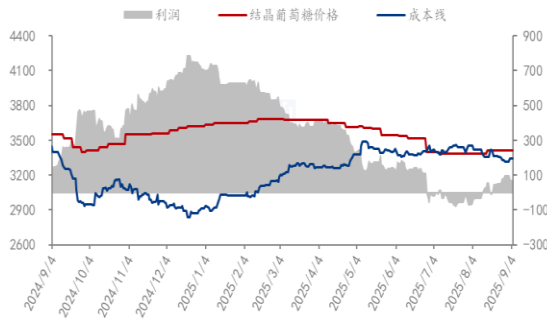


图 12 结晶葡萄糖市场及盈亏平衡

山东地区麦芽糊精市场及盈亏平衡价格(元/吨)

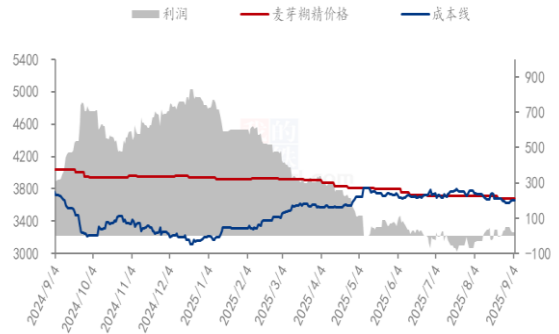


图 13 麦芽糊精市场及盈亏平衡

液体糖：根据钢联数据监测，以山东市场为例，本周山东地区麦芽糖浆出货均价 2521 元/吨，按照原料玉米 2440 元/吨代入，根据地区均价计算周内麦芽糖浆成本为 2599 元/吨，理论利润为-78 元/吨，盈利较上周降低 10 元/吨。本周山东地区果葡糖浆出货均价为 2726 元/吨，按照玉米价格 2440 元/吨代入，根据均价计算果葡糖浆理论成本为 2734 元/吨，理论利润为-8 元/吨，利润较上周降低 10 元/吨。

山东地区麦芽糖浆市场及盈亏平衡价格(元/吨)

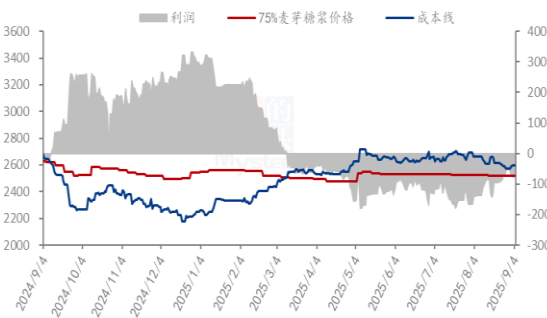


图 14 麦芽糖浆市场及盈亏平衡

山东地区F55果葡糖浆市场及盈亏平衡价格(元/吨)



图 15 F55 果葡糖浆市场及盈亏平衡

数据来源：钢联数据

备注：成本计算不包括财务费用、管理费用和固定折旧

第六章 相关产品

6.1 玉米市场分析

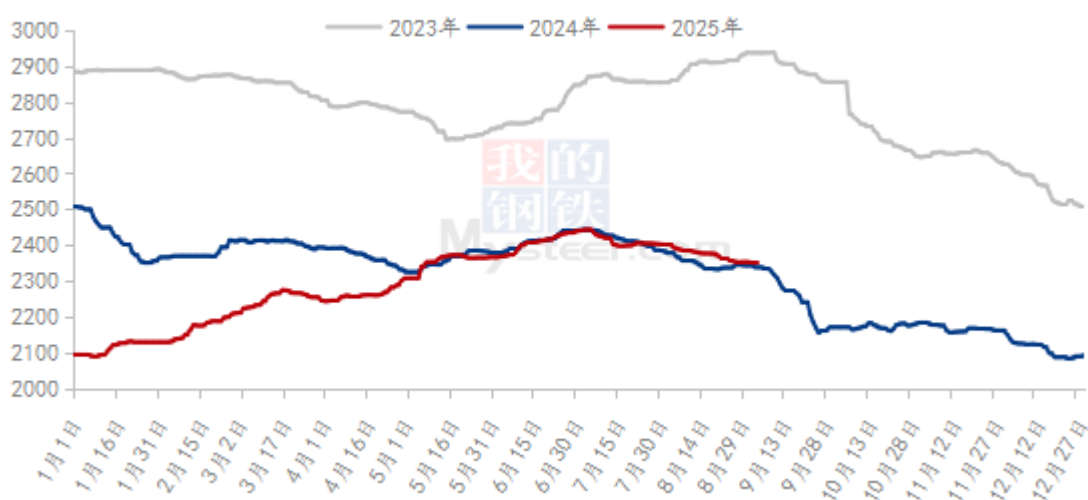
表 7 玉米供应一览表

类别	本周	上周	涨跌
玉米价格(元/吨)	2351	2357	-6

2293 数据来源：钢联数据

本周玉米价格走势有所分化。截至9月4日，全国玉米周度均价 2351 元/吨，较上周价格下调 6 元/吨。分区域来看，本周东北玉米价格仍维持偏弱运行的态势，市场购销并不活跃，贸易商多等待新粮上市。黑龙江东部玉米上市时间预计在 9 月 18-9 月 20 日。华北地区玉米价格维持区间窄幅调整的局面，价格重心下移，上周末华北地区普遍降雨，影响玉米上量，部分深加工企业价格上涨刺激到货量，但主流价格变化不大。本周销区市场玉米价格小幅回升，本周期货表现偏强，市场心态转变，港口贸易商报价小幅提高，但港口走货速度仍不快，下游企业多维持观望心态。

2023-2025年全国玉米均价走势（元/吨）



数据来源：钢联数据

图 16 2023-2025 年全国玉米均价走势

6.2 玉米淀粉市场分析

表 8 玉米淀粉供应一览表

类别	本周	上周	涨跌
玉米淀粉周度产量（万吨）	24.68	26.39	-1.71
玉米淀粉企业开机率	47.70%	51.01%	-3.31%

数据来源：钢联数据

本周华北玉米淀粉价格偏稳运行，华北开机持续偏低，为降库存提供利好条件，近期下游需求有所好转，企业签单走货尚可，供需结构继续优化。东北玉米淀粉价格下滑，原料价格回落使得企业利润好转，为促进签单走货，企业竞价签单氛围明显。新粮上市前，企业为控制库存，开机低位运行，库存结构有望持续优化。下游则维持

刚需补库，外加竞品替代割据，成交放量有限，刚需主导下市场仍显僵持。

2022-2025年主产区玉米淀粉价格走势（元/吨）



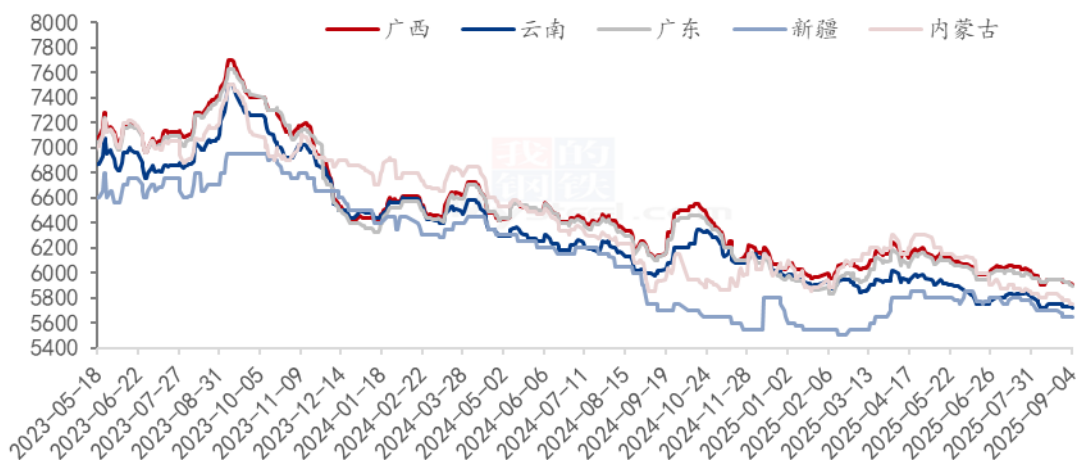
数据来源：钢联数据

图 17 2021-2025 年主产区玉米淀粉价格走势

6.3 白糖与果糖价差分析

本周白糖期货市场延续跌势，销区加工糖厂报价持续下调，港口广西糖不占优势，到港数量减少，广西外销受阻，价格小幅下调。国内 09 合约进入交割月，甜菜仓单不受追捧，市场寻求低价成交。当前甜菜糖虽不收追捧，但也是市场最便宜糖源，对价格仍有一定支撑，抑制下跌幅度。中秋备货有所启动，但本周现货价格走弱，市场观望情绪增加，成交放缓。广西产区价格维持在 5880-5950 元/吨区间，云南产区价格维持在 5670-5750 元/吨，港口价格在 6020-6060 元/吨左右，加工糖主流报价 6000-6050 元/吨左右。

产区市场白糖现货价格情况（单位：元/吨）

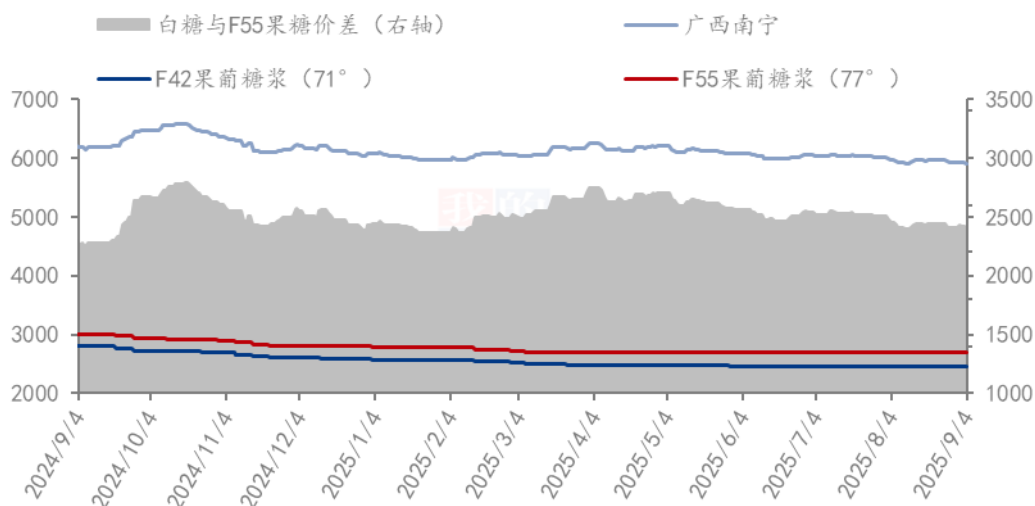


数据来源：钢联数据

图 18 产区市场白糖价格情况图表

本周国内白糖价格下跌运行，价差收窄，截止到目前，白糖与果葡糖浆（折干情况下）价差 2410 元/吨。（折干是果葡糖浆折干到与白糖同甜度和同浓度情况下）

白糖与果葡糖浆价差对比图（元/吨）



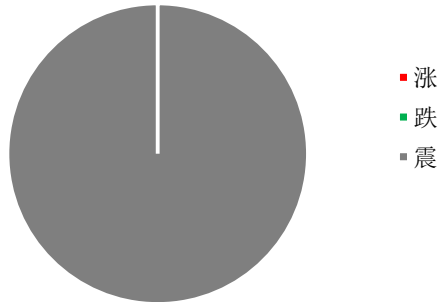
数据来源：钢联数据

图 19 白糖与果葡糖浆价差对比图

第七章 淀粉糖心态调研

结晶葡萄糖

结晶葡萄糖企业心态分析




调研市场企业，0 涨，0%看跌，100%看震荡。结晶葡萄糖供需尚可，预计价格整体稳定。

图 20 结晶葡萄糖企业心态分析

麦芽糖浆

麦芽糖浆企业心态分析

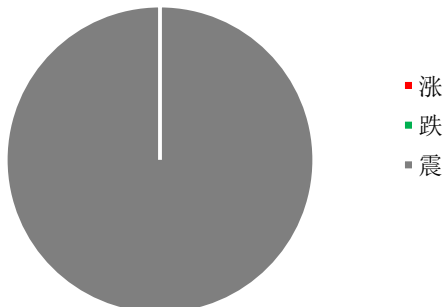


调研市场企业，其中 0%看涨，0%看跌，100%看稳。看稳居多，主要是原料玉米价格小幅偏弱，价格预计明稳暗降。

图 21 麦芽糖浆企业心态分析

果葡糖浆

果葡糖浆企业心态分析

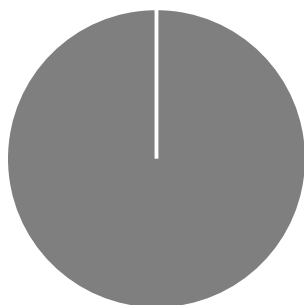


调研市场企业，0%看涨，0%看跌，100%稳。看稳居多，需求旺季尚可，果葡糖浆市场价格稳价为主。

图 22 果葡糖浆企业心态分析

麦芽糊精

麦芽糊精企业心态分析



- 涨
- 跌
- 震

调研市场企业，其中 0%看涨，0%看跌，100%看稳。看稳居多，终端需求不佳，原料价格偏弱运行，麦芽糊精价格维持震荡预期。

图 23 麦芽糊精企业心态分析

数据来源：钢联数据

第八章 淀粉糖后市影响因素分析

结晶葡萄糖后市影响因素

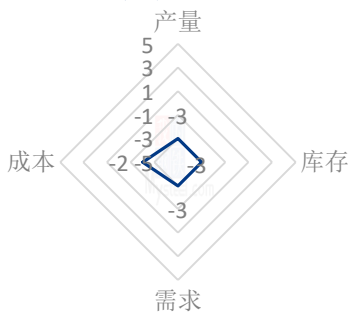


图 24 结晶葡萄糖后市影响因素

麦芽糖浆后市影响因素



图 25 麦芽糖浆后市影响因素

果葡糖浆后市影响因素




图 26 果葡糖浆后市影响因素

麦芽糊精后市影响因素

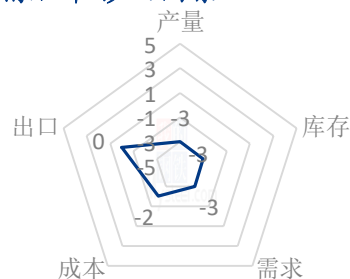


图 27 麦芽糊精后市影响因素

数据来源：钢联数据

影响因素分析：

开工：开工率持续走低，利好价格；反之则利空。

产量：产量降低，利好后市；反之则利空。

库存：库存水平略低，利好后市价格；反之则利空。

需求：下游增产，需求旺盛，利好价格；反之则利空。

成本：成本高企，对价格支撑明显，利好价格；反之则利空。

出口：出口订单稳定，后市利好；反之则利空。

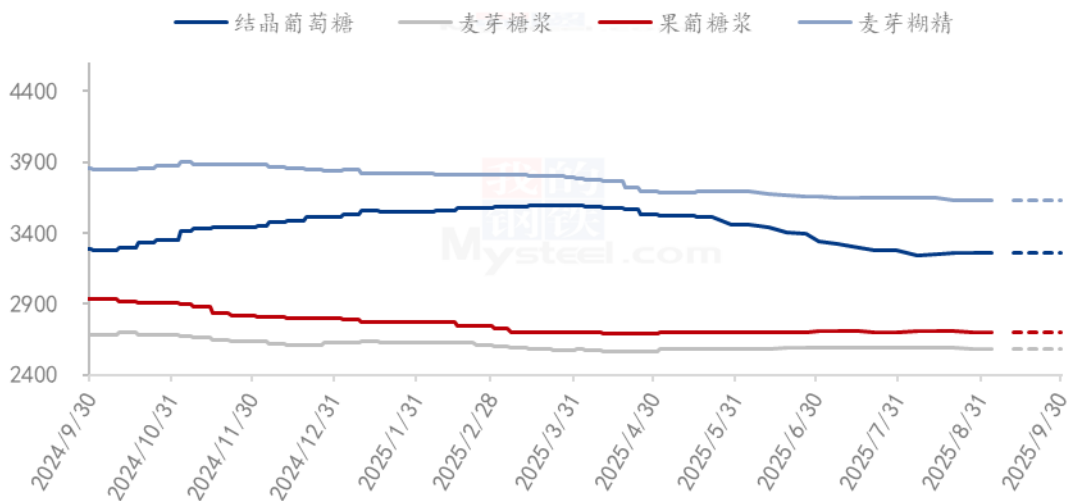
影响因素及影响力值说明

5	重大利好	-5	重大利空
4	明显利好	-4	明显利空
3	一般利好	-3	一般利空
2	小幅利好	-2	小幅利空
1	弱势利好	-1	弱势利空

注：以对价格的影响力确定利好利空因素，该因素的影响力指标是通过与市场人士充分沟通后结合市场客观情况进行的综合数值判定。

第九章 淀粉糖行情展望

2025年淀粉糖各产品价格走势预测图（元/吨）



注：图中虚线部分为未来两周该产品的价格走势预测。

图 28 2025 年淀粉糖各产品价格走势预测图

结晶葡萄糖：近期市场供需表现尚可，市场价格预计稳定。

麦芽糖浆：麦芽糖浆供需匹配一般，北方局部市场价格仍将承压。

果葡糖浆：国内果糖需求小幅减弱，预计市场成交方面议价为主。

麦芽糊精：近期麦芽糊精表现平稳，关注后期实际需求变化。

资讯编辑：刘 霞 021-26090227

资讯监督：王 涛 021-26090288

资讯投诉：陈 杰 021-26093100