

# 淀粉糖市场

## 周度报告

(2025.7.24 - 2025.7.31)



### Mysteel 农产品

编辑：刘霞

电话：021-26090227

邮箱：liuxia@mysteel.com

# Mysteel 淀粉糖市场周度报告

(2025. 7. 24 -2025. 7. 31)

## 研究方法及标准

报告中的数据皆为本机构自有的调研数据，我们通过与市场业内人士的电话交流、在线交流、实地调研等方式对报告中数据进行验证和修正，以力求真实的反馈市场情况，并给出相应的结论，为客户的决策提供必要的帮助和参考。

## 报告可信度及声明

Mysteel 农产品力求以最详实的信息为客户提供指导与帮助，但对于据此报告做出的任何商业决策可能产生的风险，本机构不承担任何法律责任。

# 目 录

Mysteel 淀粉糖市场周度报告 .....	- 2 -
本周核心观点.....	- 1 -
第一章 本周淀粉糖基本面概述.....	- 1 -
第二章 本周淀粉糖价格走势分析.....	- 2 -
2.1 结晶葡萄糖价格分析.....	- 2 -
2.2 麦芽糖浆价格分析.....	- 3 -
2.3 F55 果葡糖浆价格分析.....	- 3 -
2.4 麦芽糊精价格分析.....	- 4 -
第三章 淀粉糖供应分析.....	- 5 -
3.1 淀粉糖各产品供应分析.....	- 5 -
3.2 淀粉糖各产品库存分析.....	- 5 -
第四章 淀粉糖需求分析.....	- 6 -
4.1 淀粉糖各产品需求分析.....	- 6 -
4.2 淀粉糖企业周度提货量变化.....	- 6 -
第五章 淀粉糖各产品利润分析.....	- 7 -
第六章 相关产品.....	- 8 -
6.1 玉米市场分析.....	- 8 -
6.2 玉米淀粉市场分析.....	- 9 -
6.3 白糖与果糖价差分析.....	- 10 -
第七章 淀粉糖心态调研.....	- 12 -
第八章 淀粉糖后市影响因素分析.....	- 13 -



## 本周核心观点

本周各类淀粉糖市场价格表现波动不大，近期结晶葡萄糖有个别企业低价签单小幅放量，整体价格重心企稳运行；液体糖浆方面走货平稳，价格整体稳定为主；市场整体供需格局暂无明显变化。

## 第一章 本周淀粉糖基本面概述

表 1 淀粉糖供需一览表

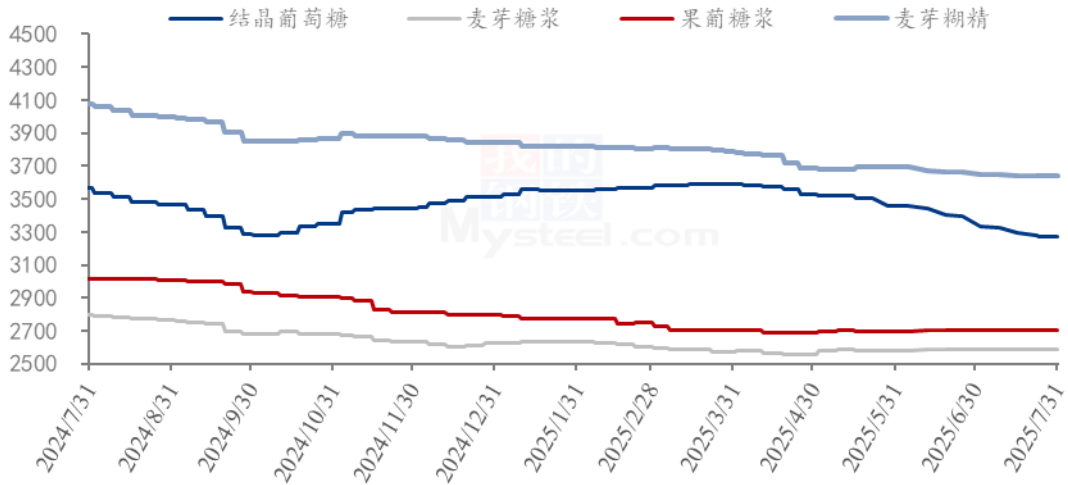
类别	本周	上周	涨跌	
供应	结晶葡萄糖企业开机率	56.58%	57.49%	-0.91%
	麦芽糖浆企业开机率	43.58%	45.04%	-1.46%
	F55 果葡糖浆企业开机率	57.43%	56.71%	0.71%
	麦芽糊精企业开机率	43.30%	43.78%	-0.49%
	淀粉糖企业库存 (万吨)	50.68	50.63	0.05
需求	饮料	近期饮料消费尚可，处于相对旺季		
	食品	国内食品消费暂无增量，需求一般		
	发酵	发酵行业处于淡季，采购预期不足		
	啤酒	消费尚可，但是生产原料备货不旺		
	出口	出口情况环比减弱		
利润	结晶葡萄糖 (元/吨)	-70	-56	-15
	75%麦芽糖浆 (元/吨)	-166	-154	-12
	F55 果葡糖浆 (元/吨)	-101	-89	-12
	麦芽糊精 (元/吨)	-69	-54	-16
价格	结晶葡萄糖 (元/吨)	3275	3281	-6
	75%麦芽糖浆 (元/吨)	2587	2587	0
	F55 果葡糖浆 (元/吨)	2703	2703	0
	麦芽糊精 (元/吨)	3643	3643	0

备注：以上价格是全国均价，利润是按照山东地区均价和玉米价格计算所得。

数据来源：钢联数据

## 第二章 本周淀粉糖价格走势分析

淀粉糖各产品价格走势图（元/吨）



数据来源：钢联数据

图 1 淀粉糖各产品价格走势图

### 2.1 结晶葡萄糖价格分析

本周北方结晶葡萄糖市场价格整体企稳运行，底部成交重心上移。截止到目前，山东、河北地区结晶葡萄糖成交价格 3090-3280 元/吨，黑龙江地区结晶葡萄糖成交价格 2990-3080 元/吨。

表 2 结晶葡萄糖价格一览表

单位：元/吨

省份	2025/7/23	2025/7/31	周环比	周同比
河北省	3412	3412	0.00%	-5.06%
黑龙江省	2987	2967	-0.67%	-13.59%
辽宁省	3030	3000	-0.99%	-15.49%
山东省	3511	3383	0.00%	-7.32%

数据来源：钢联数据

## 2.2 麦芽糖浆价格分析

本周麦芽糖浆市场价格稳定运行，变化不大。截止到目前山东、河北地区麦芽糖浆出货价格 2430-2630 元/吨，吉林地区出货价格 2360-2470 元/吨。

表 3 麦芽糖浆价格一览表

单位：元/吨

省份	2025/7/23	2025/7/31	周环比	周同比
福建省	2800	2800	0.00%	-1.75%
广东省	2557	2557	0.00%	-11.84%
河北省	2483	2483	0.00%	-5.34%
河南省	2525	2525	0.00%	-7.85%
黑龙江省	2270	2270	0.00%	-7.35%
湖北省	2450	2450	0.00%	-13.58%
吉林省	2380	2380	0.00%	-10.19%
辽宁省	2450	2450	0.00%	-9.26%
内蒙古	2280	2280	0.00%	-9.52%
山东省	2524	2524	0.00%	-6.92%
陕西省	2550	2550	0.00%	-8.93%
浙江省	2725	2725	0.00%	-12.10%
重庆	2875	2875	0.00%	-4.96%

数据来源：钢联数据

## 2.3 F55 果葡糖浆价格分析

近期果葡糖浆签单价格整体稳定。截止到目前，山东地区果葡糖浆价格 2650-2800 元/吨（本价格为散单价格），实际成交价格可议。

表 4 果葡糖浆价格一览表

单位：元/吨

省份	2025/7/23	2025/7/31	周环比	周同比
安徽省	2775	2775	0.00%	-9.76%

福建省	2650	2650	0.00%	-10.17%
广东省	2657	2657	0.00%	-12.54%
河北省	2675	2675	0.00%	-10.83%
河南省	2675	2675	0.00%	-10.13%
黑龙江省	2325	2325	0.00%	-10.58%
湖北省	2693	2693	0.00%	-7.13%
吉林省	2500	2500	0.00%	-13.79%
江苏省	2800	2800	0.00%	-8.20%
辽宁省	2480	2480	0.00%	-14.48%
山东省	2726	2726	0.00%	-8.58%
陕西省	2800	2800	0.00%	-6.67%
上海市	2850	2850	0.00%	-8.80%
四川省	2950	2950	0.00%	-6.35%
天津	2725	2725	0.00%	-9.92%
浙江省	2750	2750	0.00%	-12.23%

备注：各省均价采用非可的市场签单价。

数据来源：钢联数据

## 2.4 麦芽糊精价格分析

本周麦芽糊精价格整体稳定。截止到目前，山东地区麦芽糊精出货价格 3400-4200 元/吨，河北地区麦芽糊精出货价格 3560-3650 元/吨。

表 5 麦芽糊精价格一览表

单位：元/吨

省份	2025/7/23	2025/7/31	周环比	周同比
河北省	3593	3593	0.00%	-8.72%
河南省	3650	3650	0.00%	-9.88%
黑龙江省	3480	3480	0.00%	-11.90%
吉林省	3680	3680	0.00%	-13.41%
山东省	3708	3708	0.00%	-10.99%

数据来源：钢联数据

## 第三章 淀粉糖供应分析

### 3.1 淀粉糖各产品供应分析

本周北方淀粉糖开机整体略有下滑。本周结晶葡萄糖开工率 56.63%，环比上周减少 0.81 个百分点。市场需求弱，企业装置存在停机；麦芽糖浆开工率为 43.58%，环比上周下降 1.46 个百分点，个别企业装置停机，市场需求一般，部分企业调控生产；本周 F55 果葡糖浆开机率在 57.43%，开工较上周增加 0.71 个百分点，企业存在开机情况，产量增加；麦芽糊精开工率为 47.37%，环比上周减少 0.53 个百分点，市场需求一般，部分企业调控生产。

淀粉糖各产品产量变化 (吨)

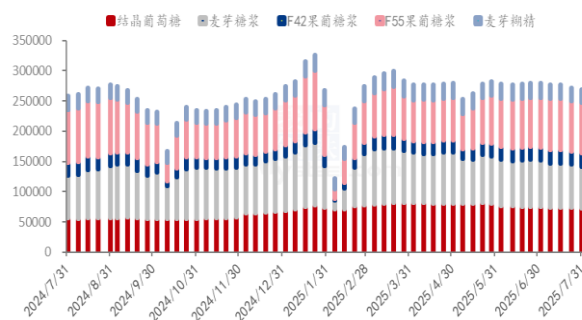


图 2 淀粉糖各产品产量变化

淀粉糖各产品开工率变化 (%)



图 3 淀粉糖各产品开工率变化

数据来源：钢联数据

### 3.2 淀粉糖各产品库存分析

本周国内淀粉糖整体库存为 50.68 万吨，环比上周增加 0.05 万吨。企业成交欠佳，库存量累积，本周结晶葡萄糖库存 16.53 万吨，环比上周上涨 0.37 万吨；麦芽糖浆方面，个别企业装置开机，库存增加。周内麦芽糖浆行业库存为 10.765 万吨，环比上周增加 0.030 万吨；果葡糖浆方面，需求面支撑，下游提货尚可，企业库存下降，截止到目前，果葡糖浆行业库存 13.815 万吨，环比上周减少 0.31 万吨；麦芽糊精方面，需求面支撑不足，企业走货存在压力，库存有所增加，截止到目前，国内麦芽糊精行业库存 6.40 万吨，环比上周增加 0.06 万吨。

结晶葡萄糖库存情况 (吨)

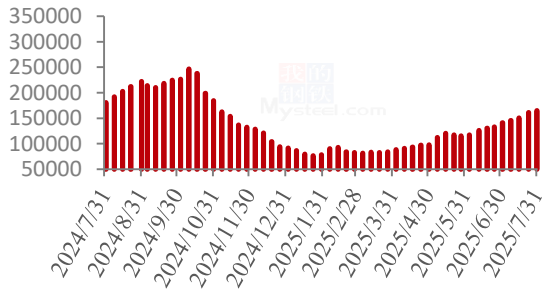


图 4 结晶葡萄糖库存情况

麦芽糖浆库存情况 (吨)

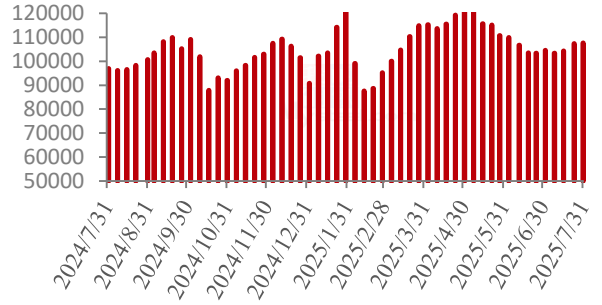


图 5 麦芽糖浆库存情况

果葡糖浆库存情况 (吨)

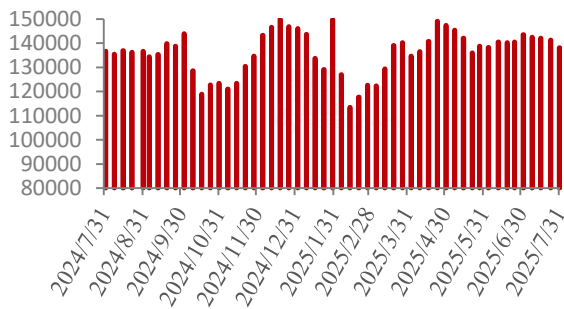


图 6 果葡糖浆库存情况

麦芽糊精库存情况 (吨)

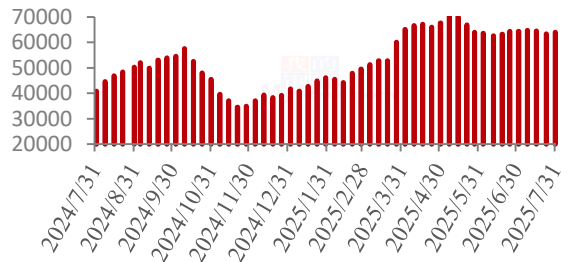


图 7 麦芽糊精库存情况

数据来源：钢联数据

## 第四章 淀粉糖需求分析

### 4.1 淀粉糖各产品需求分析

表 6 淀粉糖下游需求一览表

产品	下游市场
结晶葡萄糖	国内需求一般，下游低价刚需签单补货；
麦芽糖浆	食品、糖果行业一般，近期啤酒消费支撑尚可；
果葡糖浆	饮料需求处于相对旺季；
麦芽糊精	近期出口和国内需求无增量，需求一般；

### 4.2 淀粉糖企业周度提货量变化

#### 固体糖

结晶葡萄糖提货量统计 (吨)

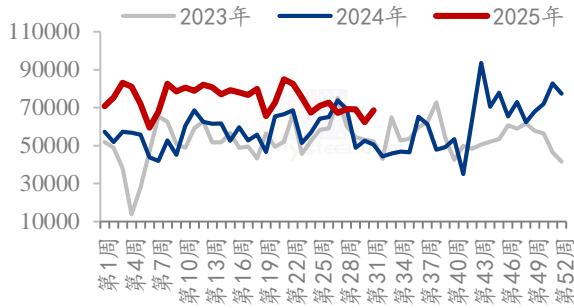


图 8 结晶葡萄糖提货量统计

麦芽糊精提货量统计 (吨)

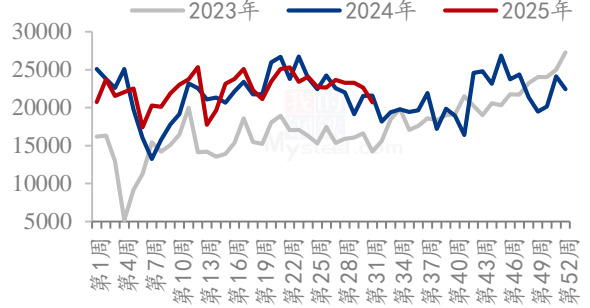


图 9 麦芽糊精提货量统计

## 液体糖浆

麦芽糖浆提货量统计 (吨)

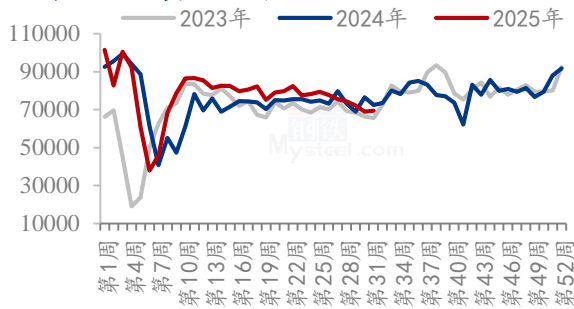


图 10 麦芽糖浆提货量统计

果葡糖浆提货量统计 (吨)



图 11 果葡糖浆提货量统计

数据来源：钢联数据

## 第五章 淀粉糖各产品利润分析

**固体糖：**根据钢联数据监测，以山东地区为例，本周山东市场结晶糖出货均价为 3383 元/吨，玉米按照 2500 元/吨代入成本，根据均价计算当前结晶糖理论成本为 3454 元/吨，利润为-70 元/吨，环比降低 16 元/吨。本周山东地区麦芽糊精出货均价为 3708 元/吨，原料玉米按照 2500 元/吨代入，根据均价计算麦芽糊精理论成本为 3765 元/吨，理论利润-69 元/吨，盈利较上周降低 16 元/吨。

山东地区结晶葡萄糖市场及盈亏平衡线（元/吨）

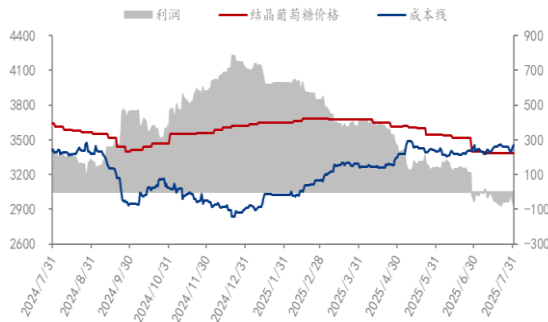


图 12 结晶葡萄糖市场及盈亏平衡

山东地区麦芽糊精市场及盈亏平衡价格（元/吨）

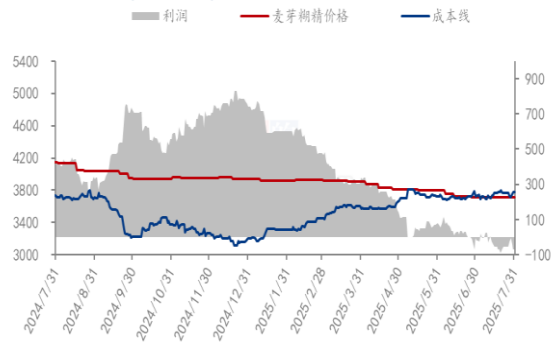


图 13 麦芽糊精市场及盈亏平衡

**液体糖：**根据钢联数据监测，以山东市场为例，本周山东地区麦芽糖浆出货均价 2524 元/吨，按照原料玉米 2500 元/吨代入，根据地区均价计算周内麦芽糖浆成本为 26890 元/吨，理论利润为-166 元/吨，盈利较上周降低 12 元/吨。本周山东地区果葡糖浆出货均价为 2726 元/吨，按照玉米价格 2500 元/吨代入，根据均价计算果葡糖浆理论成本为 2827 元/吨，理论利润为-101 元/吨，利润较上周降低 12 元/吨。

山东地区麦芽糖浆市场及盈亏平衡价格（元/吨）

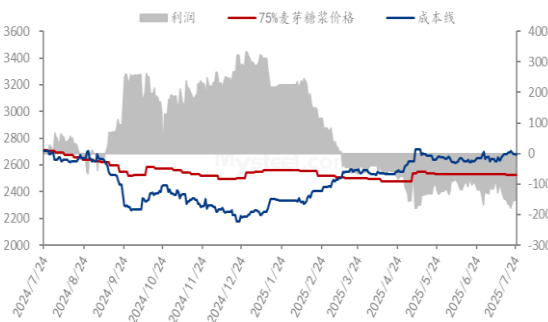


图 14 麦芽糖浆市场及盈亏平衡

山东地区F55果葡糖浆市场及盈亏平衡价格（元/吨）



图 15 F55 果葡糖浆市场及盈亏平衡

数据来源：钢联数据

备注：成本计算不包括财务费用、管理费用和固定折旧

## 第六章 相关产品

### 6.1 玉米市场分析

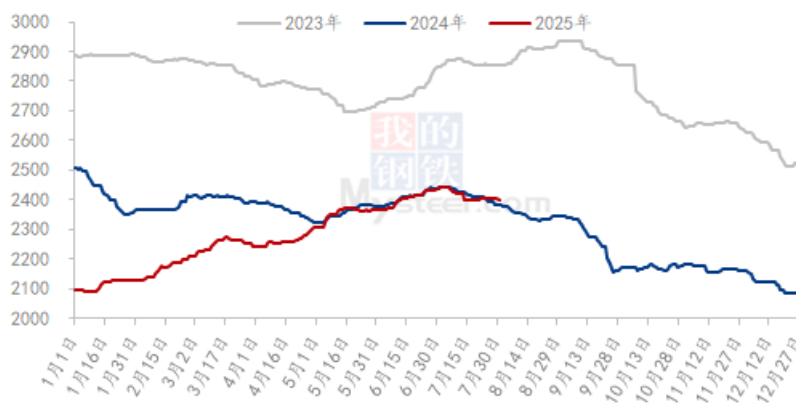
表 7 玉米供应一览表

类别	本周	上周	涨跌
玉米价格（元/吨）	2403	2401	+2

2293 数据来源：钢联数据

本周玉米价格维持稳定为主，截至7月31日，全国玉米周度均价2403元/吨，较上周价格上涨2元/吨。分区域来看，东北地区玉米价格基本维持稳定，贸易商库存有限，随行出货为主。下游深加工及饲料库存较为充足，现阶段采购积极性一般，市场购销不太活跃。华北地区玉米价格先跌后涨，价格重心上移。当前市场余粮不断减少，市场粮源供应维持偏紧的状态，但仍有粮源的贸易商对后市看涨预期不强，维持缓慢出货的节奏。深加工企业下游产品需求不佳，开工维持低位，建库意愿不强，库存水平继续下降。销区市场玉米价格整体稳定运行。周内产区价格基本维持平稳，期货市场暂无趋势性变化，港口贸易商报价持稳，下游饲料厂玉米刚需采购，多执行前期订单，市场购销活跃度一般。

2023-2025年全国玉米均价走势（元/吨）



数据来源：钢联数据

图 16 2023-2025 年全国玉米均价走势

## 6.2 玉米淀粉市场分析

表 8 玉米淀粉供应一览表

类别	本周	上周	涨跌
玉米淀粉周度产量（万吨）	26.78	23.52	3.26
玉米淀粉企业开机率	51.76%	45.46%	6.30%

数据来源：钢联数据

本周玉米淀粉偏强运行，成交重心逐步上移。企业利润连续亏损数月，行业开机受亏损影响走低，使得供需结构不断优化，叠加余粮较少原料上量持续低位，提振企业提价信心。涨价刺激下，下游签单有所好转，低价向上收紧。随价格涨至高位后，下游客户对目前价格较为抵触，外加竞品替代及需求淡季，高价成交无量。短期企业

手中有待执行订单，预计玉米淀粉坚挺为主。

2022-2025年主产区玉米淀粉价格走势（元/吨）



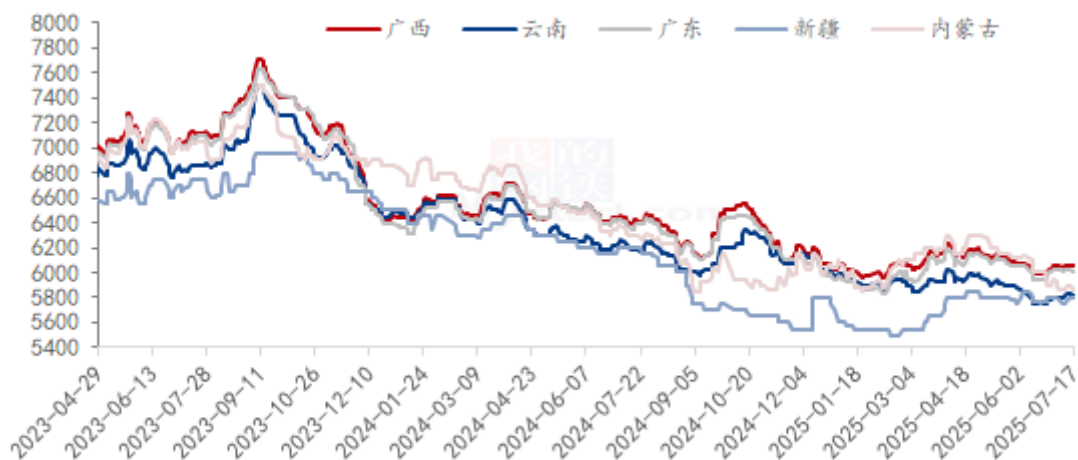
数据来源：钢联数据

图 17 2021-2025 年主产区玉米淀粉价格走势

### 6.3 白糖与果糖价差分析

本周国产现货价格稳定为主，6月份国内进口数量42.46万吨，加工糖伴随开机增加，报价逐步下调，销区市场和广西糖价格缩窄，加工糖市场份额增加。7月份国内期货交割5万吨左右，基本以甜菜糖为主，成为市场最优惠糖源。终端市场需求一般，采购基本随用随采，囤货意愿不强，销区报价稳中下调。广西产区价格维持在6030-6080元/吨区间，云南产区价格维持在5730-5830元/吨，港口价格在6120-6190元/吨左右，加工糖主流报价6150-6200元/吨左右。

产区市场白糖现货价格情况 (单位: 元/吨)

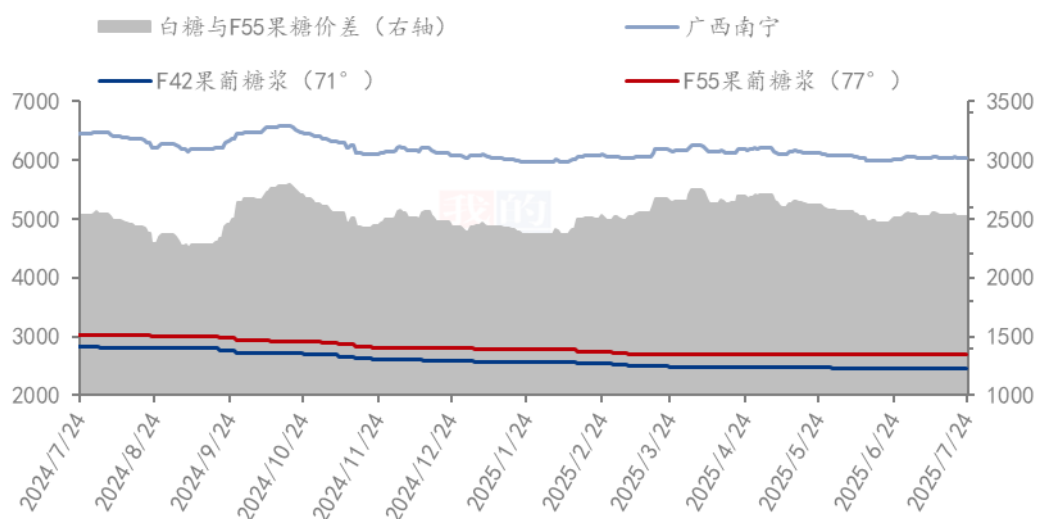


数据来源: 钢联数据

图 18 产区市场白糖价格情况图表

本周国内白糖价格小幅下跌, 两者价差收窄运行, 截止到目前, 白糖与果葡糖浆 (折干情况下) 价差 2510 元/吨。(折干是果葡糖浆折干到与白糖同甜度和同浓度情况下)

白糖与果葡糖浆价差对比图 (元/吨)



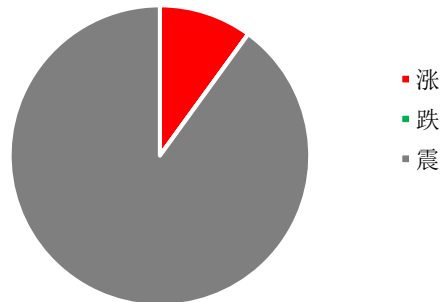
数据来源: 钢联数据

图 19 白糖与果葡糖浆价差对比图

## 第七章 淀粉糖心态调研

### 结晶葡萄糖

结晶葡萄糖企业心态分析

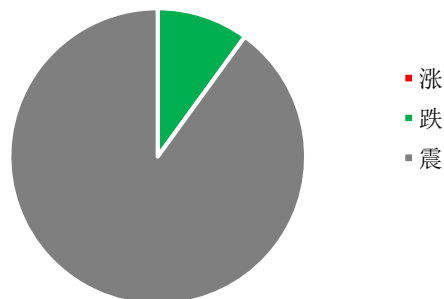


调研市场企业，10%涨，0%看跌，90%看震荡。结晶葡萄糖市场价格触底反弹，预计接下来局部上涨，整体稳定。

图 20 结晶葡萄糖企业心态分析

### 麦芽糖浆

麦芽糖浆企业心态分析

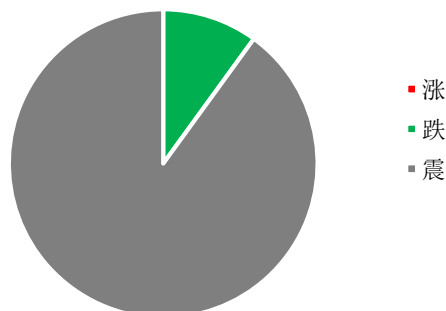


调研市场企业，其中 0%看涨，10%看跌，90%看稳。看稳居多，主要是原料玉米成本支撑与生产亏损加剧下，价格预计维持震荡。

图 21 麦芽糖浆企业心态分析

### 果葡糖浆

果葡糖浆企业心态分析

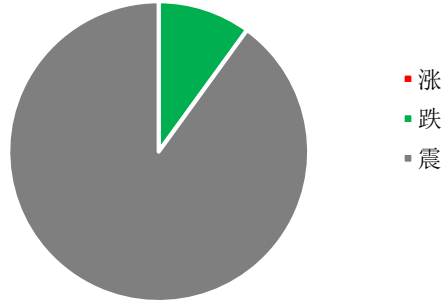


调研市场企业，0%看涨，10%看跌，90%稳。看稳居多，需求相对旺季支撑，果葡糖浆市场价格稳价为主。

图 22 果葡糖浆企业心态分析

麦芽糊精

麦芽糊精企业心态分析



调研市场企业，其中 0%看涨，10%看跌，90%看稳。看稳居多，终端需求不佳，原料高位震荡，麦芽糊精价格维持震荡预期。

图 23 麦芽糊精企业心态分析

数据来源：钢联数据

第八章 淀粉糖后市影响因素分析

结晶葡萄糖后市影响因素

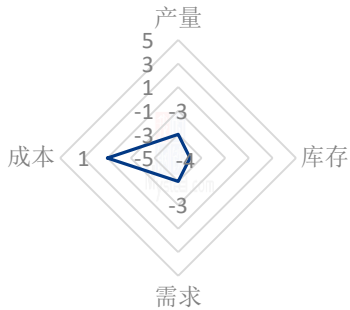


图 24 结晶葡萄糖后市影响因素

麦芽糖浆后市影响因素



图 25 麦芽糖浆后市影响因素

果葡糖浆后市影响因素

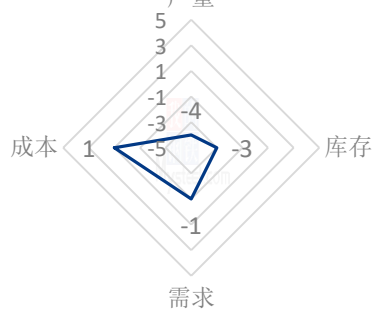


图 26 果葡糖浆后市影响因素

麦芽糊精后市影响因素

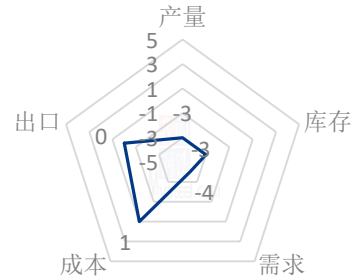


图 27 麦芽糊精后市影响因素

数据来源：钢联数据

### 影响因素分析：

**开工：**开工率持续走低，利好价格；反之则利空。

**产量：**产量降低，利好后市；反之则利空。

**库存：**库存水平略低，利好后市价格；反之则利空。

**需求：**下游增产，需求旺盛，利好价格；反之则利空。

**成本：**成本高企，对价格支撑明显，利好价格；反之则利空。

**出口：**出口订单稳定，后市利好；反之则利空。

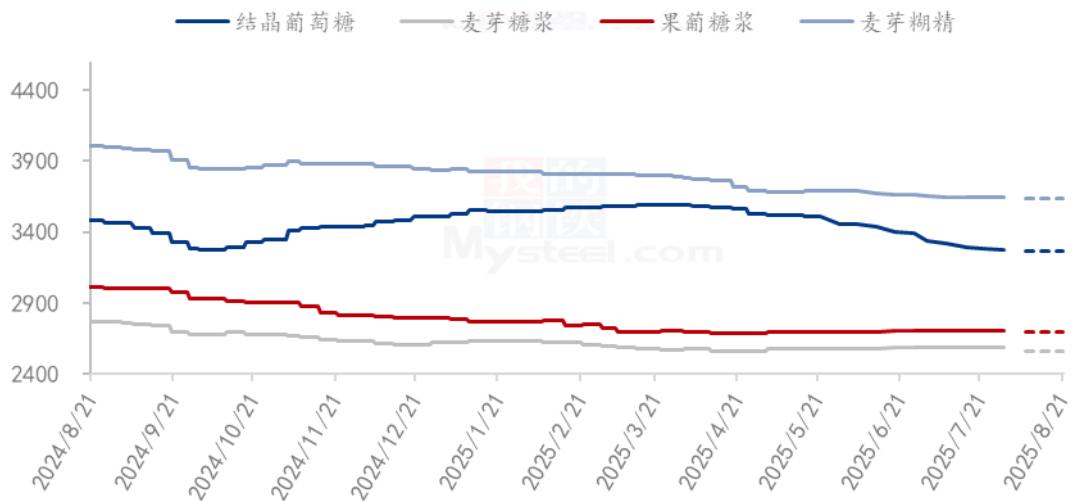
### 影响因素及影响力值说明

5	重大利好	-5	重大利空
4	明显利好	-4	明显利空
3	一般利好	-3	一般利空
2	小幅利好	-2	小幅利空
1	弱势利好	-1	弱势利空

注：以对价格的影响力确定利好利空因素，该因素的影响力指标是通过与市场人士充分沟通后结合市场客观情况进行的综合数值判定。

## 第九章 淀粉糖行情展望

2025年淀粉糖各产品价格走势预测图（元/吨）



注：图中虚线部分为未来两周该产品的价格走势预测。

### 图 28 2025 年淀粉糖各产品价格走势预测图

结晶葡萄糖：近期市场看涨情绪上升，低价合同收紧，预计局部价格上涨预期。

麦芽糖浆：麦芽糖浆预计维持稳定为主。

果葡糖浆：国内果糖传统旺季仍存，市场价格整体稳定。

麦芽糊精：近期麦芽糊精供需虽一般，但行业整体处于亏损阶段，预计价格表现维持稳定。

资讯编辑：刘 霞 021-26090227

资讯监督：王 涛 021-26090288

资讯投诉：陈 杰 021-26093100