

# 稻米市场

# 周度报告

(2025.7.24-7.31)



## Mysteel 农产品

编辑：李红超

电话：021-26090198

邮箱：lihongchao@mysteel.com

# 稻米市场周度报告

(2025. 7. 24-7. 31)

## 研究方法及标准

报告中的数据皆为本机构自有的调研数据，我们通过与市场业内人士的电话交流、在线交流、实地调研等方式对报告中数据进行验证和修正，以力求真实的反馈市场情况，并给出相应的结论，为客户的决策提供必要的帮助和参考。

## 报告可信度及声明

Mysteel 农产品力求以最详实的信息为客户提供指导与帮助，但对于据此报告做出的任何商业决策可能产生的风险，本机构不承担任何法律责任。

---

# 目 录

稻米市场周度报告.....	- 2 -
本周核心观点.....	- 1 -
第一章 本周稻米市场主要指标概述.....	- 1 -
1.1 稻谷市场行情分析.....	- 1 -
1.2 大米市场行情分析.....	- 2 -
1.3 销区市场价格行情分析.....	- 3 -
1.4 本周国内期货市场.....	- 3 -
1.5 本周国外期货市场.....	- 4 -
第二章 国内稻米供需格局.....	- 4 -
2.1 全国米厂平均开机率分析.....	- 4 -
2.2 国储拍卖情况.....	- 5 -
第三章 副产品和相关产品情况.....	- 5 -
3.1 副产品行情回顾.....	- 6 -
3.2 相关产品情况回顾.....	- 6 -
第四章 市场心态解读.....	- 7 -
4.1 籼稻市场心态解读.....	- 7 -

---

4.2 粳稻市场心态解读.....	- 7 -
第五章 大米后市影响因素分析 .....	- 9 -
第六章 稻米市场走势分析预测 .....	- 10 -

## 本周核心观点

2025年7月29日，国储投放早籼稻、中晚籼稻及粳稻共计598305吨。总计成交31864吨，最高价2700元/吨，最低价2600元/吨，成交均价2620.22元/吨，总成交率5.33%。粳稻共计投放300067吨，成交31864吨，最高价2700元/吨，最低价2600元/吨，成交均价2620.22元/吨，成交率10.62%。中晚籼稻及早籼稻暂无成交。

本周稻米市场价格稳中偏弱运行。粳稻价格整体维持稳定，市场购销相对平稳，但走货量不大。随着余粮不断减少，米企开工不高，整体呈现下降的趋势。籼稻价格整体稳定，局部偏弱，南方早稻陆续上市，陈稻米市场购销清淡，价格稳中偏弱。

## 第一章 本周稻米市场主要指标概述

### 1.1 稻谷市场行情分析

表 1 稻谷到厂报价

单位：元/斤

市场	地区	品种	本周均价	上周均价	周涨跌	周涨跌幅
黑龙江	佳木斯	粳稻	1.47	1.47	0.00	0.00%
	佳木斯	糯稻	1.93	1.93	0.00	0.00%
	绥化	粳稻	1.45	1.45	0.00	0.00%
	五常	粳稻	2.51	2.51	0.00	0.00%
	五常	糯稻	1.92	1.92	0.00	0.00%
吉林	白城	粳稻	1.60	1.60	0.00	0.00%
辽宁	沈阳	粳稻	1.56	1.56	0.00	0.00%
安徽	宣城	籼稻	1.31	1.31	0.00	0.00%
	蚌埠	籼糯稻	1.85	1.85	0.00	0.00%
湖南	常德	籼稻	1.44	1.44	0.00	0.00%
湖北	荆州	籼稻	1.32	1.32	0.00	0.00%
	荆门	籼稻	1.33	1.33	0.00	0.00%
	仙桃	籼稻	1.32	1.32	0.00	0.00%
江西	南昌	籼稻	1.41	1.41	0.00	0.00%
江苏	盐城	籼稻	1.49	1.49	0.00	0.00%
	淮安	籼稻	1.31	1.32	-0.01	-0.76%

数据来源：钢联数据

粳稻产区：本周粳稻价格整体维持稳定，市场购销气氛清淡。基层余粮逐渐减少，需求偏弱，整体走货不佳。米企开工不高，开工率逐渐下降。截至本周（7月31日）北方市场粳稻收购到厂主流价格在1.47-1.60元/斤，按质论价。

粳稻产区：本周粳稻价格整体稳定，局部地区偏弱运行。随着新稻谷上市时间临近，市场对后市价格逐渐看弱。当前市场购销量不大。截至本周（7月31日）南方市场普通粳稻报价参考 1.31-1.49 元/斤。

糯稻产区：糯稻行价格保持坚挺，余粮基本售尽，需求保持相对稳定。截至本周（7月31日）糯稻价格参考 1.8-1.93 元/斤。

## 1.2 大米市场行情分析

表 2 大米市场价格汇总

单位：元/斤

市场	地区	品种	本周均价	上周均价	周涨跌	周涨跌幅
黑龙江	佳木斯	粳米	1.93	1.93	0.00	0.00%
	佳木斯	糯米	2.60	2.60	0.00	0.00%
	五常	糯米	2.60	2.60	0.00	0.00%
吉林	白城	粳米	2.16	2.18	-0.02	-0.92%
辽宁	沈阳	粳米	2.14	2.18	-0.04	-1.83%
安徽	宣城	丰两优	1.92	1.92	0.00	0.00%
	蚌埠	糯米	2.60	2.60	0.00	0.00%
湖南	常德	黄花占	2.16	2.16	0.00	0.00%
湖北	荆州	丰两优	1.95	1.95	0.00	0.00%
江西	南昌	丰两优	1.98	1.98	0.00	0.00%
江苏	盐城	粳米	1.97	1.97	0.00	0.00%

数据来源：钢联数据

粳米产区：本周粳米价格整体稳定，东北地区窄幅下调，市场购销一般，走货较慢。截至本周（7月31日）北方市场普通粳米主流价格 1.93-2.16 元/斤，按质论价。

粳米产区：本周粳米市场价格整体维持稳定。市场购销清淡，下游需求难有明显变化，米企开工逐渐走低，走货较慢。截至本周（7月31日）南方市场粳米主流价格 1.92-2.16 元/斤。

糯米产区：本周糯米价格保持相对稳定。糯稻余粮不断减少，对价格有支撑，糯米流通量低，购销两不旺。截至本周（7月31日）糯米出厂均价价格参考 2.58-2.62 元/斤。

### 1.3 销区市场价格行情分析

表 3 部分销区市场大米报价

单位：元/公斤

地区	品种	上周批发价	本周批发价	涨跌
黑龙江	一级晚粳米	5.76	5.76	0
黑龙江	一级粳糯米	5.8	5.8	0
江苏	一级晚粳米	4.62	4.62	0
安徽	一级晚籼米	4.96	4.96	0
江西	一级晚籼米	4.80	4.80	0

数据来源：浙江粮油交易网

本周销区大米市场价格整体继续维持稳定。市场购销活跃度一般，走货平平，目前各地区学校依然处于休假状态，预计短期价格继续维持稳定。

### 1.4 本周国内期货市场

截至 7 月 31 日粳米主力合约收盘价 3612 元/吨，较 7 月 24 日 3602 元/吨上调 10 元/吨。（备注：大连商品交易所粳米主力合约当日未开盘情况，延续上一开盘日的收盘价作图）

2024-2025年粳米主力合约收盘走势：元/吨

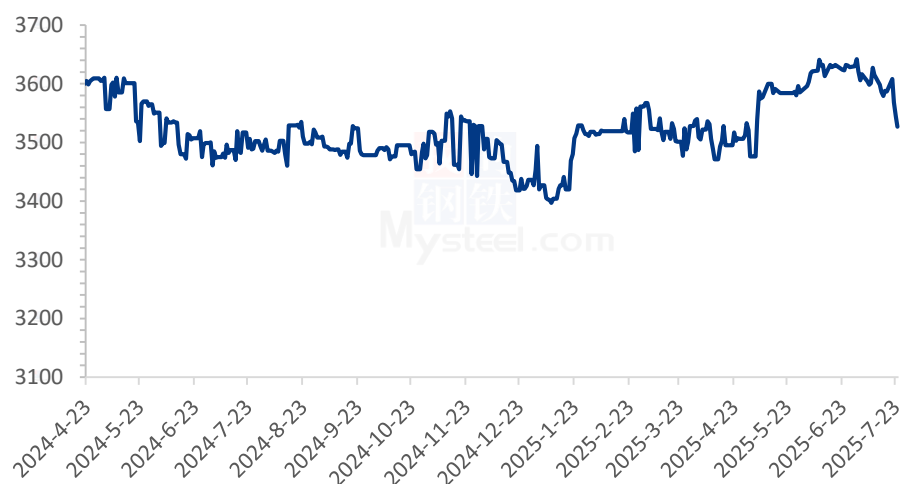
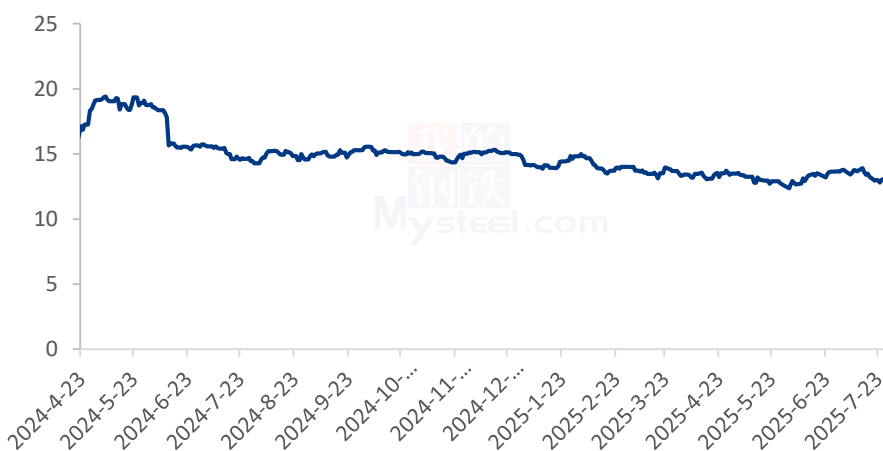


图 1 2024-2025 年国内稻谷期货走势

## 1.5 本周国外期货市场

截至 7 月 30 日 CBOT 糙米主力合约收盘价 12.34 美元/英担，较 7 月 24 日下调 0.185 美元/英担。（备注：当日未开盘情况，延续上一开盘日的收盘价作图）

2024-2025 年 CBOT 糙米价格走势（单位：美元/英担）



数据来源：钢联数据

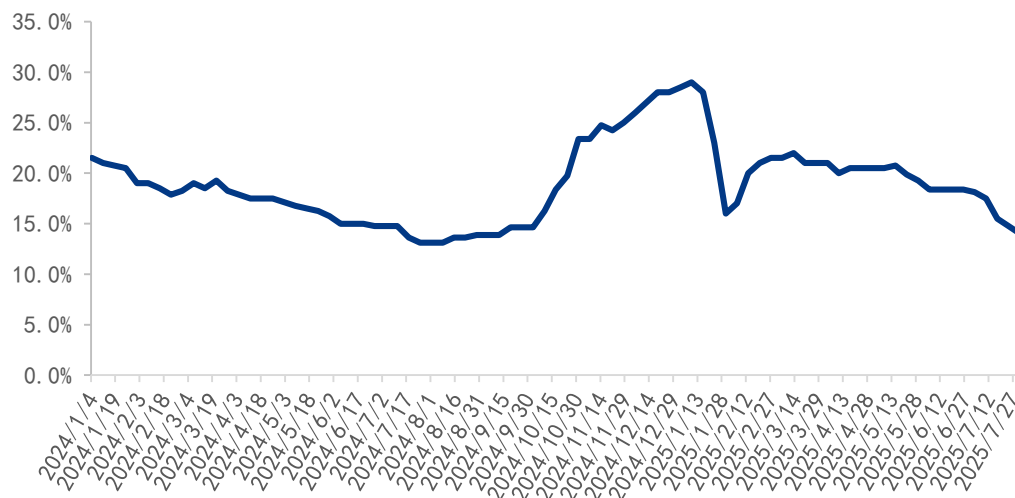
图 2 2024-2025 年 CBOT 糙米价格走势

## 第二章 国内稻米供需格局

### 2.1 全国米厂平均开机率分析

本周全国米厂平均开工率约为 14.0%，较上周开机率下调 0.8%。余粮逐渐减少，下游消费需求清淡，米厂整体开工情况维持低位。

## 2024-2025年全国米厂平均开机率



数据来源：钢联数据

图 3 2024-2025 年全国大米主产区米厂平均开机率

## 2.2 国储拍卖情况

表 4 稻谷最低收购价 7 月 29 日 (2020-2022 年) 交易结果

单位：数量：吨；价格：元/吨

品种	交易数量	成交数量	最高价	最低价	平均价	成交率
粳稻	300067	31864	2700	2600	2620.22	10.62%
中晚籼稻	298238	--	--	--	--	0.00%
合计	598305	31864	2700	2600	2620.22	5.33%

数据来源：国家粮食交易中心

2025 年 7 月 29 日，国储投放早籼稻、中晚籼稻及粳稻共计 598305 吨。总计成交 31864 吨，最高价 2700 元/吨，最低价 2600 元/吨，成交均价 2620.22 元/吨，总成交率 5.33%。粳稻共计投放 300067 吨，成交 31864 吨，最高价 2700 元/吨，最低价 2600 元/吨，成交均价 2620.22 元/吨，成交率 10.62%。中晚籼稻及早籼稻暂无成交。

## 第三章 副产品和相关产品情况

### 3.1 副产品行情回顾

表 5 大米副产品行情回顾

市场	油糠 (元/斤)			毛碎米 (元/斤)			稻壳/统糠 (元/吨)		
	上周	本周	涨跌	上周	本周	涨跌	上周	本周	涨跌
黑龙江	1.05	1.05	0.00	1.30	1.30	0.00	380	380	0
吉林	1.10	1.10	0.00	1.21	1.21	0.00	350	350	0
辽宁	1.14	1.14	0.00	1.31	1.31	0.00	480	480	0
湖南	1.26	1.26	0.00	1.35	1.35	0.00	450	450	0
湖北	1.23	1.23	0.00	1.30	1.30	0.00	700	700	0
安徽	1.19	1.19	0.00	1.28	1.28	0.00	460	460	0
江西	1.22	1.22	0.00	1.32	1.32	0.00	450	450	0

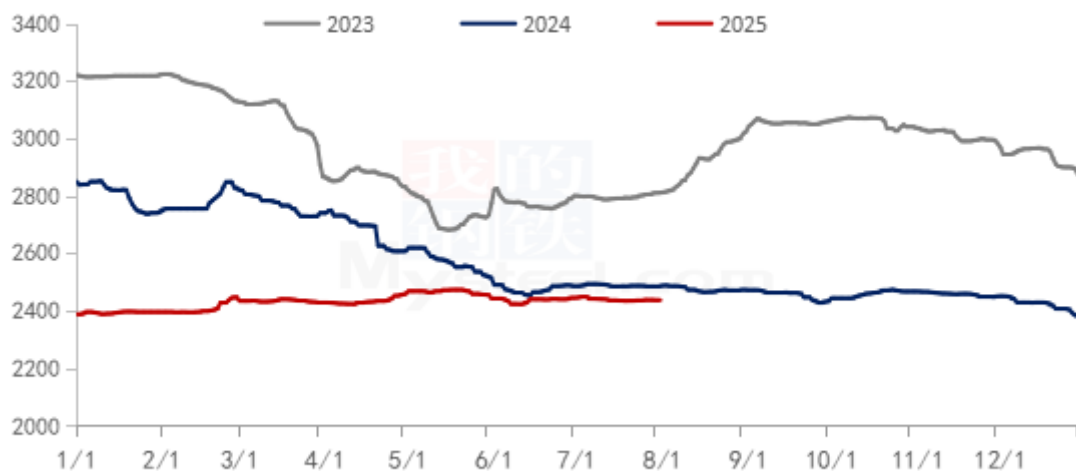
数据来源：钢联数据

本周大米副产品价格延续稳定走势，米厂开机率持续低迷，整体呈现下滑的趋势，大米副产品货源偏少，价格保持坚挺。北方粳油糠主流价格 1.05-1.10 元/斤；南方籼油糠主流价格 1.19-1.26 元/斤。北方毛碎米主流价格 1.20-1.3 元/斤，南方毛碎米主流价格 1.28-1.32 元/斤。北方稻壳出厂主流价格 350-480 元/吨；南方稻壳出厂主流价格 400-460 元/吨。

### 3.2 相关产品情况回顾

本周小麦价格频繁震荡调整，市场购销谨慎。当前基层售粮积极性尚可，但粮贸环节售粮节奏放缓，建库意向不强，接连压低收购价格。制粉企业开机改善不明显，小麦延续低库存按销定采的购销策略。受玉米小麦价差以及饲料企业库存高位影响，饲料企业小麦采购积极性放缓，饲用替代需求对小麦价格支撑有限。托市收购库点继续增加，市场底部支撑稳固。短期市场在政策托底与需求疲软的博弈中维持弱势平衡，中长期需关注开学季需求兑现及新季玉米产情对饲用替代的影响。

2023-2025年主产区小麦价格走势（元/吨）

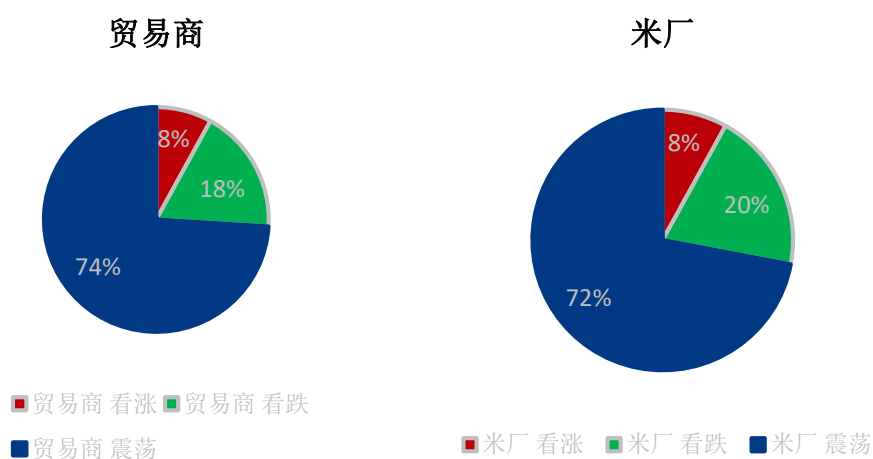


数据来源：钢联数据

图 4 小麦主产区市场价格

## 第四章 市场心态解读

### 4.1 籼稻市场心态解读



数据来源：钢联数据

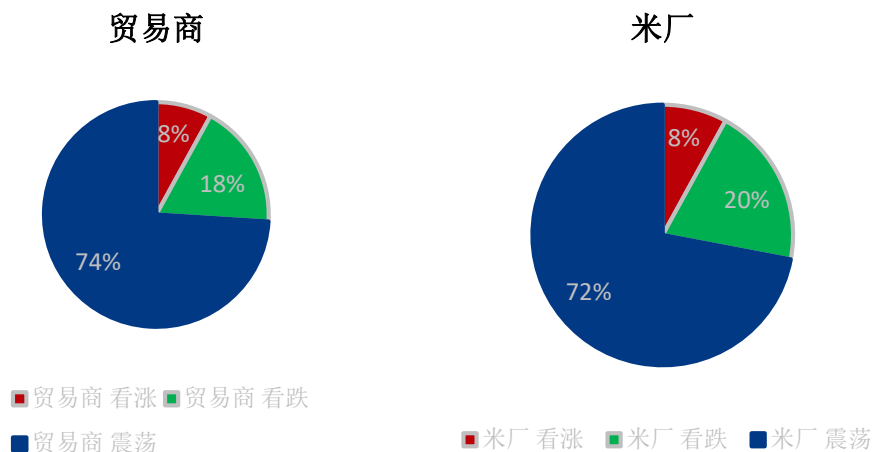
图 5 贸易商与米厂心态解读（籼稻）

样本数量：贸易商 10，米厂 10。

本周籼稻谷市场调研得知，7月22日最低收购价稻谷，早籼稻无成交，中晚籼稻

成交率 1.12%。市场关注早籼稻生长情况，心态看淡，价格以稳为主，部分偏弱。

#### 4.2 粳稻市场心态解读



数据来源：钢联数据

图 6 贸易商与米厂心态解读（粳稻）

样本数量：贸易商 10，米厂 10。

本周粳稻谷市场调研得知，7月22日最低收购价稻谷，粳稻成交率 5.62%，较上周下跌。终端需求平淡，供应偏紧，米企走货压力大，市场价格稳中偏弱。

## 第五章 大米后市影响因素分析

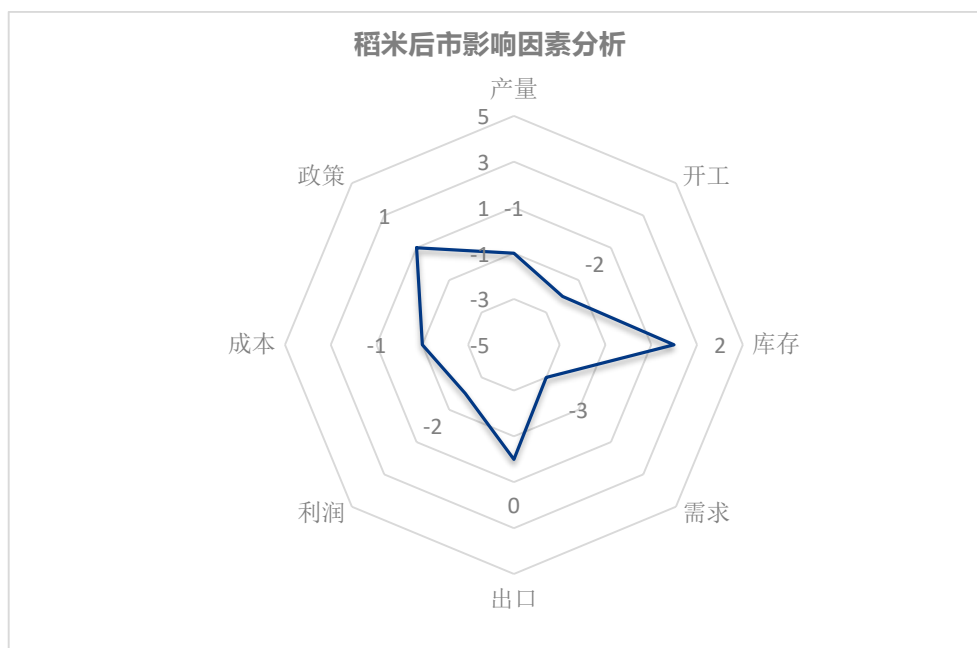


图 6 大米后市价格影响因素分析

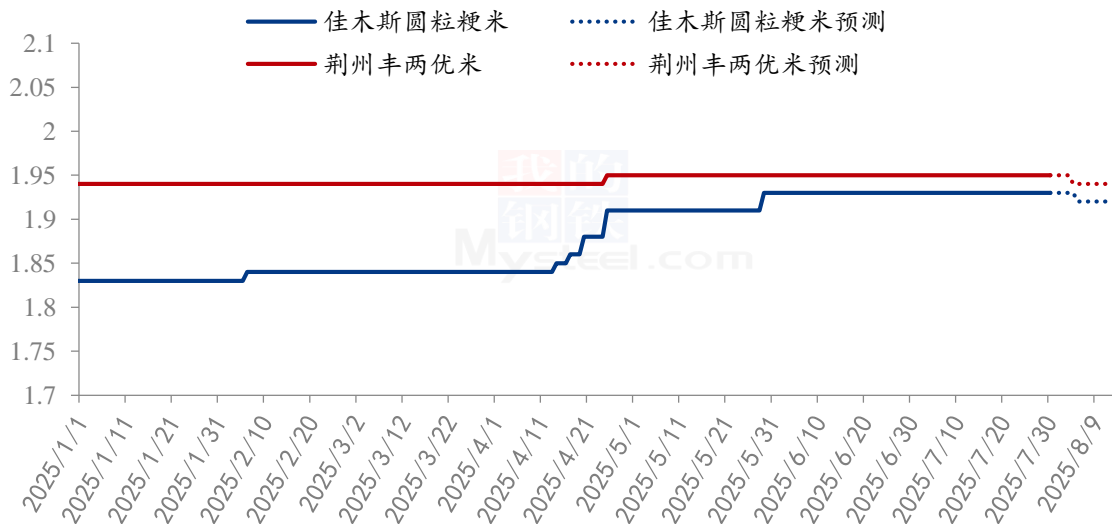
影响因素分析：			
开工：米厂开工继续走低，销售压力大		产量：产量相对平稳；	
库存：库存低，南方关注新季早籼稻上市进度；		需求：终端需求气氛淡；	
成本：成本处于相对高位；		出口：出口订单表现平稳；	
<p><b>总结：</b>稻谷基层流通偏紧，粮商库存低，出货一般。米企开工已经较低，继续下跌，销售压力大，部分代生产。终端需求单，短期预计稻米市场价格稳中偏弱。</p>			
影响因素及影响力值说明			
5	重大利好	-5	重大利空
4	明显利好	-4	明显利空
3	一般利好	-3	一般利空
2	小幅利好	-2	小幅利空
1	弱势利好	-1	弱势利空
<p>注：以对价格的影响力确定利好利空因素，该因素的影响力指标是通过与市场人士充分沟通后结合市场客观情况进行的综合数值判定。</p>			

## 第六章 稻米市场走势分析预测

粳米预测：从供应来看，产区余粮不断减少，价格相对稳定。从下游来看，终端需求清淡，市场购销量不大，短期需求端拉动有限。预计短期粳米价格趋稳，局部地区或会窄幅下调。

籼米预测：早稻大部分已经上市，下游来看，目前仍然处于消费淡季，市场购销平淡，市场走货一般。预计籼米价格维持稳中偏弱运行。

2024-2025主要品种大米价格走势（元/斤）



数据来源：钢联数据

图 7 主要品种大米均价走势预测

资讯编辑：李红超 021-26090198

资讯监督：王涛 021-26090288

资讯投诉：陈杰 021-26093100