

大蒜市场 周度报告

(7.24-7.31)



Mysteel 农产品

编辑：朱珊珊

电话：0533-7026113

邮箱：zhushanshana@123.com

传真：021-26093064@123.com

我的
钢铁
Mysteel.com

农产品

大蒜市场周度报告

(7.24-7.31)

研究方法及标准

报告中的数据皆为本机构自有的调研数据，我们通过与市场业内人士的电话交流、在线交流、实地调研等方式对报告中数据进行验证和修正，以力求真实的反馈市场情况，并给出相应的结论，为客户的决策提供必要的帮助和参考。

报告可信度及声明

Mysteel 农产品力求以最详实的信息为客户提供指导与帮助，但对于据此报告做出的任何商业决策可能产生的风险，本机构不承担任何法律责任。

目 录

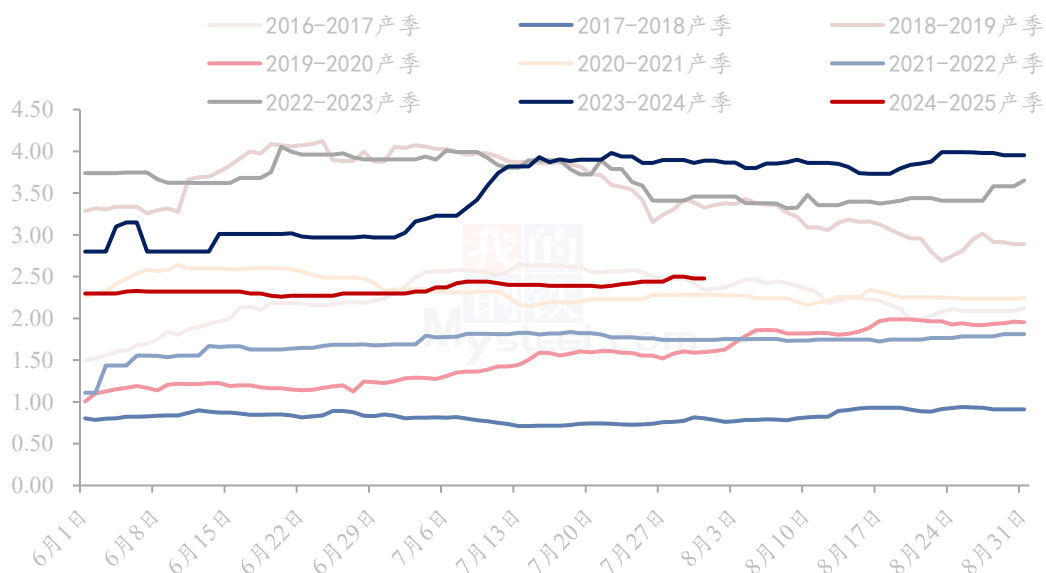
大蒜市场周度报告.....	- 2 -
第一章 大蒜行情指标回顾.....	- 1 -
第二章 大蒜市场价格回顾.....	- 1 -
第三章 大蒜供需格局分析.....	- 2 -
3.1 中国大蒜主产区库存分析.....	- 2 -
3.2 大蒜需求面分析.....	- 3 -
第四章 大蒜成本利润分析.....	- 4 -
第五章 大蒜下游加工产品分析.....	- 5 -
5.1 蒜米市场分析.....	- 5 -
5.2 脱水蒜片市场分析.....	- 6 -
第六章 大蒜相关产品分析.....	- 6 -
第七章 大蒜下周市场心态调研.....	- 7 -
第八章 大蒜后市影响因素分析.....	- 8 -
第九章 大蒜市场周度预测.....	- 9 -

第一章 大蒜行情指标回顾

产区	品名	横径	等级	最低价	最高价	中间价	中间价涨跌值
山东金乡	杂交红蒜	-	大混级	2.6	2.65	2.63	-0.02
山东金乡	杂交红蒜	-	中混级	2.57	2.6	2.58	-0.04
山东金乡	杂交红蒜	-	一般混级	2.45	2.52	2.48	-0.04
山东金乡	杂交红蒜	-	蒜米料	2.3	2.35	2.33	-0.02
山东兰陵	四六瓣白蒜	-	市场货	2.85	3	2.92	-0.06
山东兰陵	四六瓣白蒜	-	印尼货	2.65	2.78	2.71	-0.04
山东莱芜	杂交红蒜	-	统货	2.3	2.4	2.35	0
山东莱芜	杂交红蒜	6.5cm	级蒜	2.7	2.8	2.75	-0.05
山东莱芜	杂交红蒜	6.0cm	级蒜	2.5	2.6	2.55	0
河南杞县	杂交红蒜	-	大混级	2.55	2.8	2.67	+0.04
河南杞县	杂交红蒜	-	中混级	2.5	2.53	2.52	0
河南杞县	杂交红蒜	-	印尼货	2.4	2.5	2.45	+0.01
河南杞县	杂交红蒜	-	蒜米料	2.2	2.4	2.3	-0.03
河南中牟	杂交红蒜	-	大混级	2.53	2.65	2.59	-0.01
河南中牟	杂交红蒜	-	中混级	2.43	2.5	2.46	-0.02
河南中牟	杂交红蒜	-	印尼货	2.38	2.4	2.39	-0.03
河南中牟	杂交红蒜	-	蒜米料	2.25	2.35	2.3	-0.01
江苏邳州	杂交红蒜	6.5cm	净蒜	3.9	4.1	4	0
江苏邳州	杂交红蒜	6.0cm	净蒜	3.3	3.7	3.5	0
江苏邳州	杂交红蒜	5.5cm	净蒜	2.9	3.1	3	0
江苏邳州	杂交红蒜	5.0cm	净蒜	2.7	2.9	2.8	-0.05

第二章 大蒜市场价格回顾

Mysteel大蒜收购价格指数（单位：元/斤）



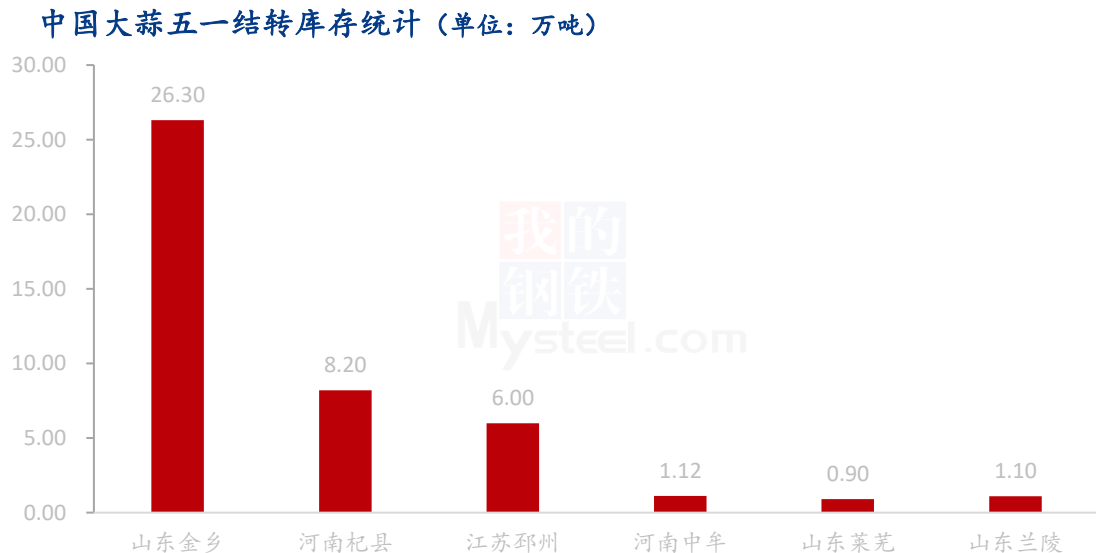
数据来源：钢联数据

图 1 Mysteel 大蒜收购价格指数

本周大蒜价格库蒜行情稳硬。截至7月31日，Mysteel 大蒜收购（库外）价格指数周均价为 2.47 元/斤，环比涨幅 3.04%。去年同期收购价格指数为 3.88 元/斤，同比跌幅为 36.36%。价格上涨的主要原因为：供应端稍有惜售。蒜贩盈利空间不大，令市场各产区供应端货源不及去年同期。7 月中下旬交投热度增加，市场采购活跃度好，部分商家转变观点，积极收购。市场活跃度提升卖家信心，价格微硬运行。

第三章 大蒜供需格局分析

3.1 中国大蒜主产区库存分析



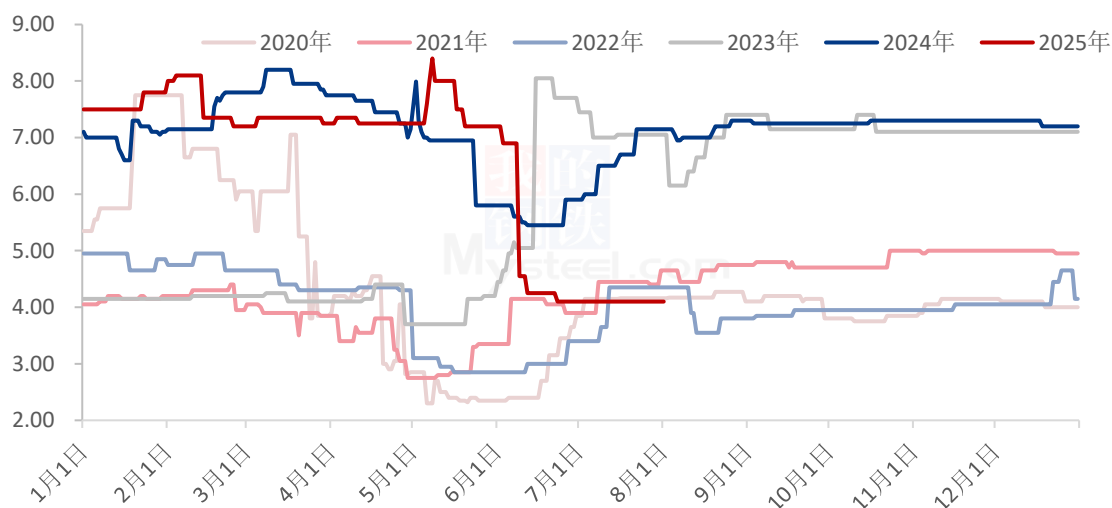
Mysteel 农产品大蒜固定样本库存调研数据显示：山东金乡产区大蒜总库存为 26.3 万吨，河南杞县产区大蒜总库存为 8.2 万吨，江苏邳州产区大蒜总库存为 6 万吨，山东兰陵产区大蒜总库存为 1.10 万吨，河南中牟大蒜产区总库存为 1.12 万吨，山东莱芜产区大蒜总库存为 0.9 万吨，五一结转库存为 43.62 万吨。

备注：6-8 月份为收储季节，储存商在这一时期存储入库，库存统计时间为 9 月 1 日到次年 5 月 1 日。本数据采用样本调研的方式进行，采集方式为电话采集。样本包括山东金乡、河南杞县、江苏邳州、河南中牟、山东兰陵及山东莱芜六大产区。其中山东金乡样本采集个数为 24 家，河南样本采集个数为 6 家，江苏邳州采集个数为 5 家，山东兰陵及莱芜采集个数为 2 家。库存统计时间为：9 月 1 日至次年 5 月 1 日。

五一结转库存后将不再统计老蒜库存。样本调研后根据样本企业的库存情况及产区占比推算全国库存，数据仅作参考，不能作为投资依据，本公司也无责任承担任何责任。

3.2 大蒜需求面分析

北京新发地邳州6.5红皮净蒜价格统计（单位：元/斤）

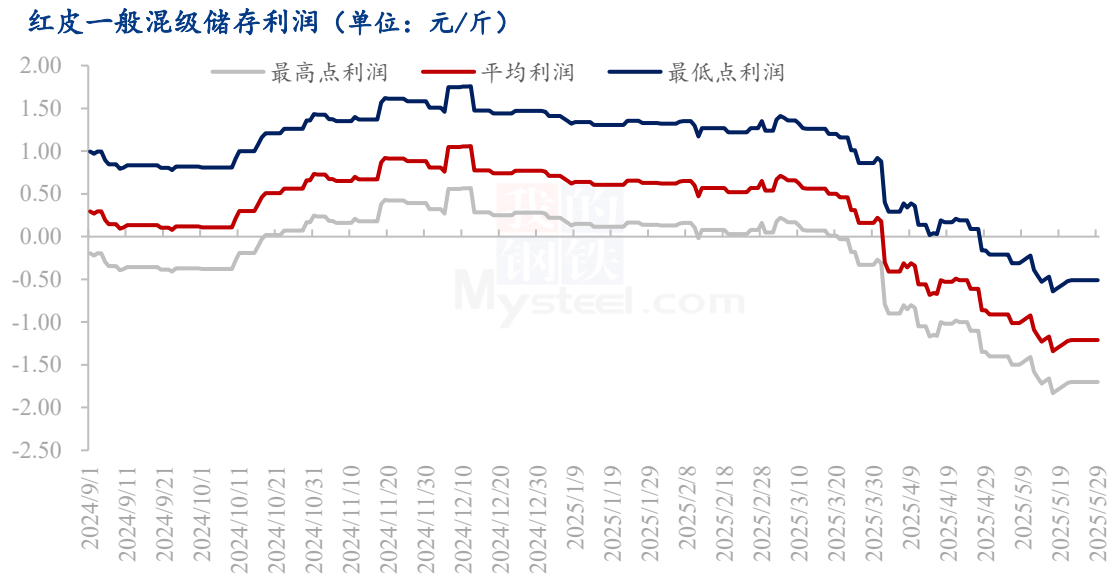


数据来源：钢联数据

图 4 北京新发地批发市场大蒜价格统计（元/斤）

本周新蒜 6.5cm 红皮净蒜周均价为 4.10 元/斤，同比跌幅为 42.66%。销区市场走货速度尚可，主要成交低价位货源。

第四章 大蒜成本利润分析



数据来源：钢联数据

图 5 红皮一般混级储存利润（元/斤）

备注：当前进入新季大蒜收购季，6-8月份储存商收购为主，暂不统计库外短炒商利润。9月份后库内进入交易期，储存商利润统计将逐步更新。

第五章 大蒜下游加工产品分析

5.1 蒜米市场分析

山东产区蒜米价格统计（单位：元/斤）

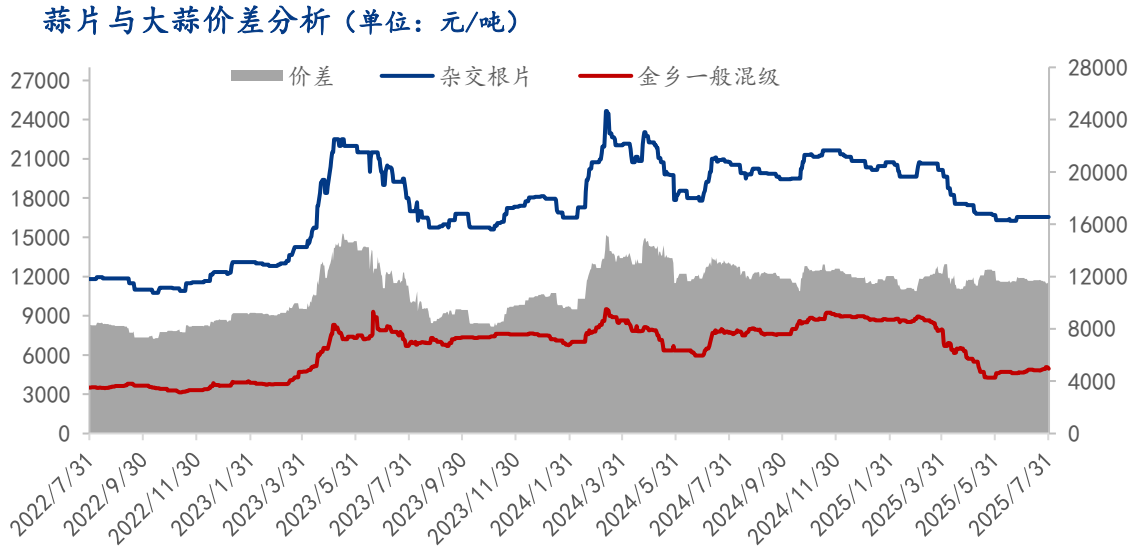


数据来源：钢联数据

图 6 山东产区蒜米价格统计

本周山东产区蒜米价格平稳，米料价格上涨。其中山东金乡杂交新米周均价为 2.80 元/斤，环比持平。山东兰陵杂交新米周均价为 2.70 元/斤，环比价格持平。原料蒜米料周均价在 2.33 元/斤，环比涨幅为 3.74%。蒜米走货量尚可，内销市场整体需求正常。

5.2 脱水蒜片市场分析



数据来源: 钢联数据

图 7 蒜片与大蒜价差分析

本周蒜片价格平稳。2024 年杂交根片主流价格在 16550 元/吨, 同比去年同期跌幅为 20.24%, 环比上周价格持平。山东金乡一般混级主流价格在 4960 元/吨, 价差 11590 元/吨。蒜片货源供应量充足, 下游采购刚需拿货为主, 整体成交量尚可。

第六章 大蒜相关产品分析

调味蔬菜价格统计 (单位: 元/斤)

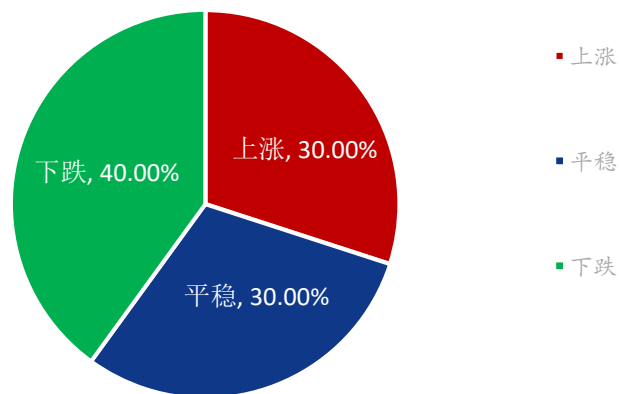


图9 调味品蔬菜价格统计（单位：元/斤）

本周调味品蔬菜价格小幅下跌，周均价为 4.75 元/斤，环比跌幅为 0.35%。大蒜山东金乡一般混级周均价为 2.49 元/斤，环比跌幅为 3.5%。辣椒周均价为 3.35 元/斤，环比跌幅为 3.5%。大姜周均价为 3.35 元/斤，环比跌幅为 3.5%。综合来看，本周调味品蔬菜价格偏弱运行。

第七章 大蒜下周市场心态调研

综合心态调研（单位：%）



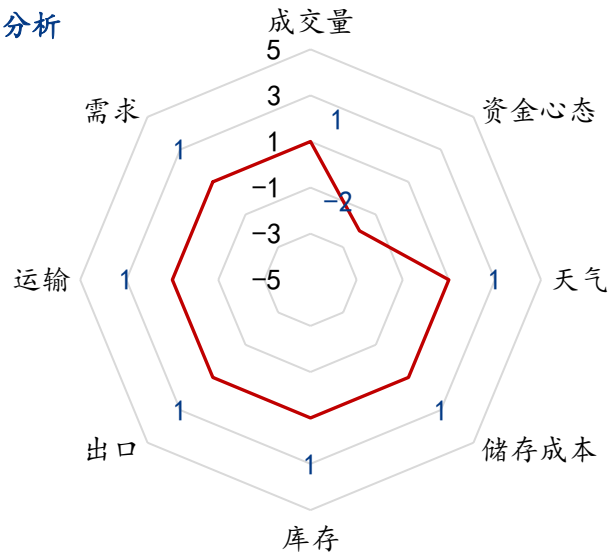
数据来源：钢联数据

图10 大蒜下周市场心态调研

本周 Mysteel 农产品统计了 28 家样本对下月大蒜市场价格的想法，储存商调研样本为 10 家，仓储企业调研样本为 9 家，加工企业调研样本为 9 家。综合来看，下周持上涨观点的群体占 30%，持平稳观点的群体占 30%，持下跌观点的群体占 40%。截至当日，价格维持窄幅盘整为主。

第八章 大蒜后市影响因素分析

大蒜后市影响因素分析



数据来源：钢联数据

图 11 大蒜价格影响因素分析

影响因素分析

成交量：周一到周二成交量较大，市场活跃度较好。周三、周四市场交易量放缓，商家拿货积极性转淡，整体成交维持正常水平运行。

资金心态：当前热钱充裕，部分商家看好当前价格，正常入库，但部分商家谨慎观望。

天气：本周江苏邳州及兰陵产区部分时段有雨，整体影响不大，产区多维持正常交易。

储存成本：进入收购季后储存成本将在月末统计。

库存：库存老蒜切片中。

出口：2025年6月中国大蒜总出口量为26.67万吨，环比增幅50.88%；同比增幅3.61%。6月大蒜出口处于十年内相对高位水平。从累计值来看，2025年1-6月总

出口量维持在 120.40 万吨，较去年同期出口量呈现上涨趋势，增幅为 0.70%。

运输： 本周交通基本顺畅。

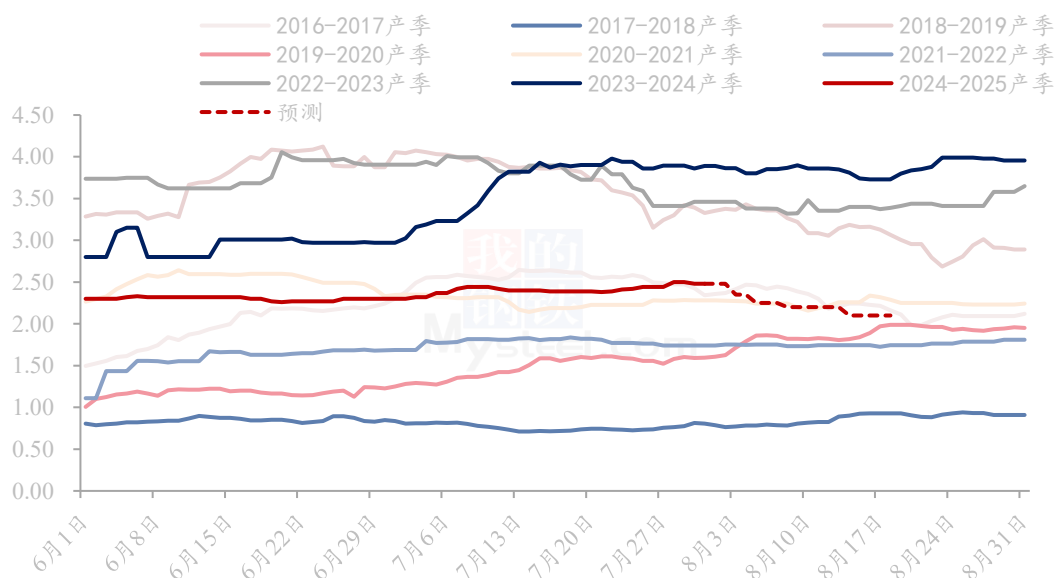
需求： 大蒜本周入库量增加，刚需拿货维持正常。

影响因素及影响力值说明			
5	重大利好	-5	重大利空
4	明显利好	-4	明显利空
3	一般利好	-3	一般利空
2	小幅利好	-2	小幅利空
1	弱势利好	-1	弱势利空

注：以对价格的影响力确定利好利空因素，该因素的影响力指标是通过与市场人士充分沟通后结合市场客观情况进行的综合数值判定。

第九章 大蒜市场周度预测

Mysteel 大蒜收购价格指数预测（单位：元/斤）



数据来源：钢联数据

图 12 Mysteel 大蒜出库价格指数预测

利好因素：第一，本产季大蒜质量好，小三级货源较少。

第二，上一产季大蒜剩余库存体量不大，未给本产季大蒜供应端带来压力。

第三，供应端上货量好于6月，次于去年同期，市场供应体量尚可，价格盘整运行。

第四，2025年6月中国大蒜总出口量为26.67万吨，环比增幅50.88%；同比增幅3.61%。6月大蒜出口处于十年内相对高位水平。从累计值来看，2025年1-6月总出口量维持在120.40万吨，较去年同期出口量呈现上涨趋势，增幅为0.70%。

利空因素：

第一，本产季大蒜双增，供应端体量大令大蒜价格低于去年同期，随着7月下货速度及余货调研，部分商家转变心态。

第二，当前储存结构为：中小散为主，大户为辅。市场入库进度不及预期。

不确定性因素：未来宏观环境的不确定性和未来天气的变化对于大蒜购销的影响。

价格预测：8月份大蒜收购将进入尾声，8月20日之前无芽蒜入库结束。今年体量究竟如何，本月即将揭晓。8月20日以后进入芽蒜采购时期。预计下周新蒜一般混级主流成交价格在2.20-2.50元/斤。

资讯编辑：朱珊珊 021-26090209

资讯监督：王涛 021-26090288

资讯投诉：陈杰 021-26093100