

817 小白鸡、 青脚麻鸡市场 周度报告

(2025.7.24-2025.7.31)



Mysteel 农产品

编辑：张文萍

电话：021-26090235

邮箱：Zhangwenpinga@mysteel.com

我的
钢铁
Mysteel.com

农产品

817 小白鸡、青脚麻鸡市场周度报告

(2025.7.24-2025.7.31)

研究方法及标准

报告中的数据皆为本机构自有的调研数据，我们通过与市场业内人士的电话交流、在线交流、实地调研等方式对报告中数据进行验证和修正，以力求真实的反馈市场情况，并给出相应的结论，为客户的决策提供必要的帮助和参考。

报告可信度及声明

Mysteel 农产品力求以最详实的信息为客户提供指导与帮助，但对于据此报告做出的任何商业决策可能产生的风险，本机构不承担任何法律责任。

目录

第一章 本周 817 小白鸡基本面概述.....	- 5 -
第二章 本周 817 小白鸡市场分析.....	- 6 -
2.1 本周 817 鸡苗价格.....	- 6 -
2.2 本周 817 小白鸡价格.....	- 6 -
2.3 本周 817 冻品价格.....	- 8 -
第三章 817 小白鸡供需面数据监测情况.....	- 8 -
3.1 本周国内孵化企业 817 小白鸡出苗量分析.....	- 8 -
3.2 本周 817 小白鸡屠宰企业开工率、库容率分析.....	- 9 -
第四章 817 小白鸡产业盈利数据监测情况.....	- 11 -
4.1 本周 817 小白鸡养殖企业盈利分析.....	- 11 -
第五章 本周青脚麻鸡基本面概述.....	- 12 -
第六章 本周青脚麻鸡市场分析.....	- 13 -
6.1 本周青脚麻鸡苗市场分析.....	- 13 -
6.2 本周青脚麻鸡市场分析.....	- 14 -
第七章 青脚麻鸡供需面数据监测情况.....	- 15 -
7.1 本周国内孵化企业青脚麻鸡出苗量分析.....	- 15 -

第八章 青脚麻鸡养殖盈利数据监测情况.....	- 15 -
8.1 本周青脚麻鸡养殖企业盈利分析.....	- 15 -
第九章 替代品分析.....	- 16 -
9.1 生猪行情分析.....	- 16 -
9.2 白羽肉鸡行情分析.....	- 17 -
第十章 市场心态调研.....	- 19 -
10.1 817小白鸡市场心态调研.....	- 19 -
10.2 青脚麻鸡市场心态调研.....	- 19 -
第十一章 后市价格影响因素分析.....	- 20 -
11.1 817小白鸡后市价格影响因素分析.....	- 20 -
11.2 青脚麻鸡后市价格影响因素分析.....	- 21 -
第十二章 后市行情预测.....	- 22 -
12.1 817小白鸡后市行情预测.....	- 22 -
12.2 青脚麻鸡后市行情预测.....	- 23 -

本周核心观点

本周 817 小白鸡全国市场周均价为 3.78 元/斤，较上周价格上涨 0.04 元/斤，环比涨幅 1.07%；817 小规格（1.3-1.7 斤）小白鸡的周均价为 3.90 元/斤，较上周价格上涨 0.16 元/斤，环比涨幅 4.28%；817 大规格（3.2 斤以上）小白鸡的周均价为 3.78 元/斤，较上周价格上涨 0.02 元/斤，环比涨幅 0.53%。全国 817 小白鸡价格周度重心上行。周内大、小规格鸡价格稳中上涨，小规格涨幅高于大规格。从供应端来看，因前期市场出苗减少，规格鸡短期供应偏紧，毛鸡价格小涨后回稳；需求端来看，随着毛鸡价格走强，带动产品价格提升，终端订单增加刺激屠宰场开工积极性，市场库容率缓增，高价产品走货一般。整体而言，毛鸡市场供需博弈，孵化端陆续出苗，后续毛鸡价格或稳中调整，需重点关注孵化场出苗情况。

第一章 本周 817 小白鸡基本面概述

表 1 本周 817 小白鸡基本面概述

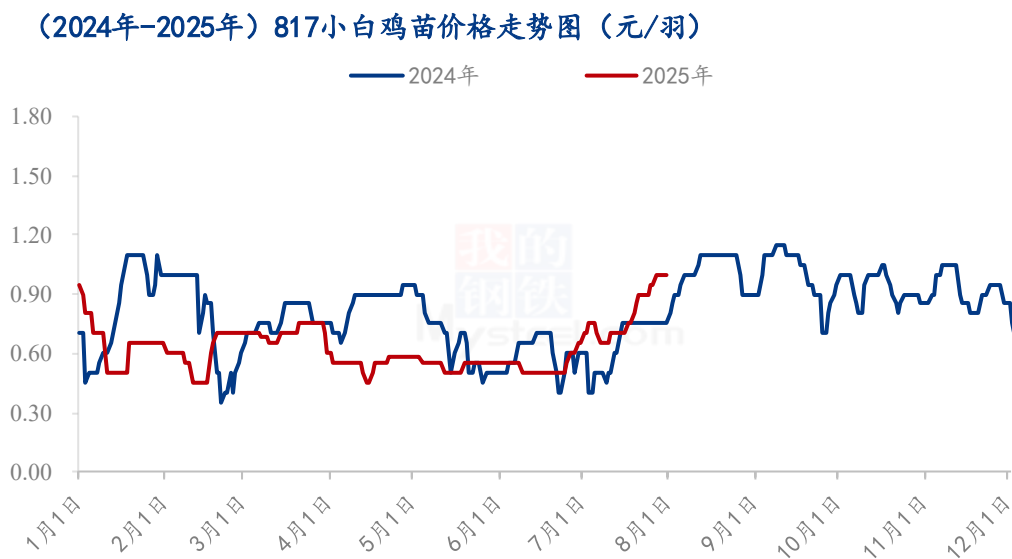
	类别	本周	上周	涨跌
供需	817 小白鸡鸡苗周度出苗量（万羽）	97.51	84.28	15.70%
	817 小白鸡开工率	34.71%	33.57%	涨 1.14 个百分点
	817 小白鸡库容率	36.14%	35.71%	涨 0.43 个百分点
利润	817 小白鸡养殖利润（元/只）	0.22	0.00	100%
	817 小白鸡鸡苗价格（元/羽）	0.99	0.86	15.12%
价格	817 小白鸡全国均价（元/斤）	3.78	3.74	1.07%
	817 小白鸡小规格价格（元/斤）	3.90	3.74	4.28%
	817 小白鸡大规格价格（元/斤）	3.78	3.76	0.53%
	817 白条价格（元/件）	108.89	106.27	2.47%

第二章 本周 817 小白鸡市场分析

2.1 本周 817 鸡苗价格

本周 817 鸡苗周均价为 0.99 元/羽，较上周价格上涨 0.13 元/羽，环比涨幅 15.12%。

本周鸡苗价格周度重心上行。周内，鸡苗价格稳中上涨，因本周毛鸡价格走强，养户补栏积极略有提振，鸡苗价格上涨后，孵化企业上孵积极性升温，排苗计划加快，养户对高价鸡苗补栏持观望态度，随着毛鸡价格涨势延续，鸡苗价格或窄幅调整。



数据来源：钢联数据

图 1 全国 817 小白鸡苗价格走势

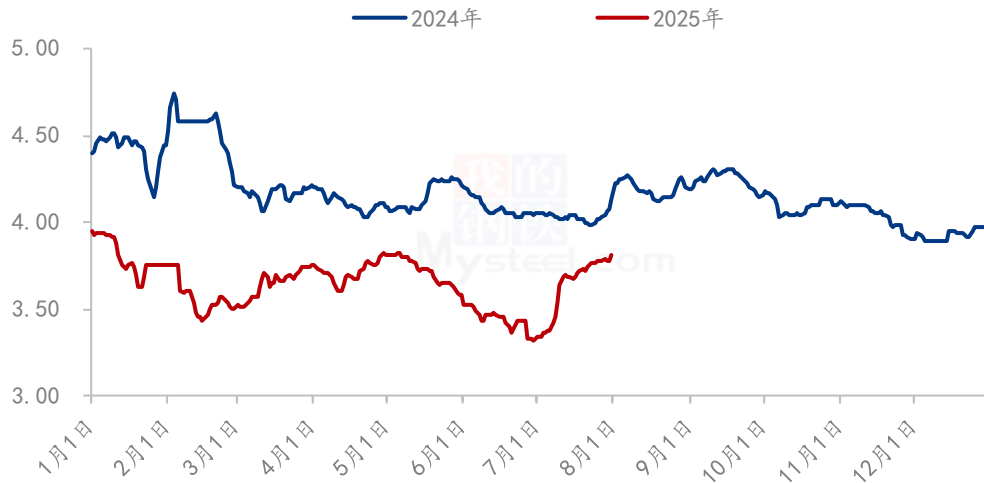
2.2 本周 817 小白鸡价格

本周 817 小白鸡全国市场周均价为 3.78 元/斤，较上周价格上涨 0.04 元/斤，环比涨幅 1.07%；817 小规格（1.3-1.7 斤）小白鸡的周均价为 3.90 元/斤，较上周价格上涨 0.16 元/斤，环比涨幅 4.28%；817 大规格（3.2 斤以上）小白鸡的周均价为 3.78 元/斤，较上周价格上涨 0.02 元/斤，环比涨幅 0.53%。

本周全国 817 小白鸡价格周度重心上行。周内大、小规格鸡价格稳中上涨，小规

格涨幅高于大规格。从供应端来看，因前期市场出苗减少，毛鸡短期供应偏紧，毛鸡价格小涨后回稳；需求端来看，随着毛鸡价格走强，带动产品价格提升，终端订单增加刺激屠宰场开工积极性，市场库容率缓增，高价产品走货一般。整体而言，毛鸡市场供需博弈，孵化端陆续出苗，后续毛鸡价格或稳中调整，需重点关注孵化场出苗情况。

(2024年-2025年) 全国817小白鸡价格走势(元/斤)



数据来源：钢联数据

图 2 全国 817 小白鸡价格走势

(2024年-2025年) 全国817大小规格毛鸡价格走势(元/斤)



数据来源：钢联数据

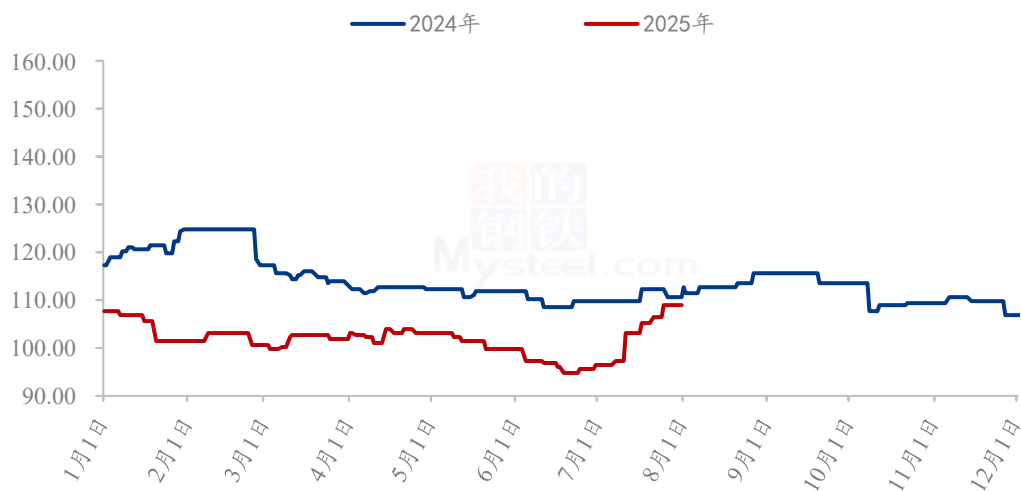
图 3 全国 817 小白鸡大小规格价格走势

2.3 本周 817 冻品价格

本周 817 冻品均价为 108.89 元/件，较上周价格上涨 2.62 元/件，环比涨幅 2.47%。

本周冻品价格上涨。周内毛鸡价格震荡走强，带动产品价格抬升，产品价格上涨后，走货表现一般，终端大企业订单或提振产品价格，各家情况不一，需求端存向好预期。目前屠宰企业库存微增，817 冻品价格或区间盘整。

(2024年-2025年) 全国817冻品价格走势图 (元/件)



数据来源：钢联数据

图 4 全国 817 冻品价格走势图

第三章 817 小白鸡供需面数据监测情况

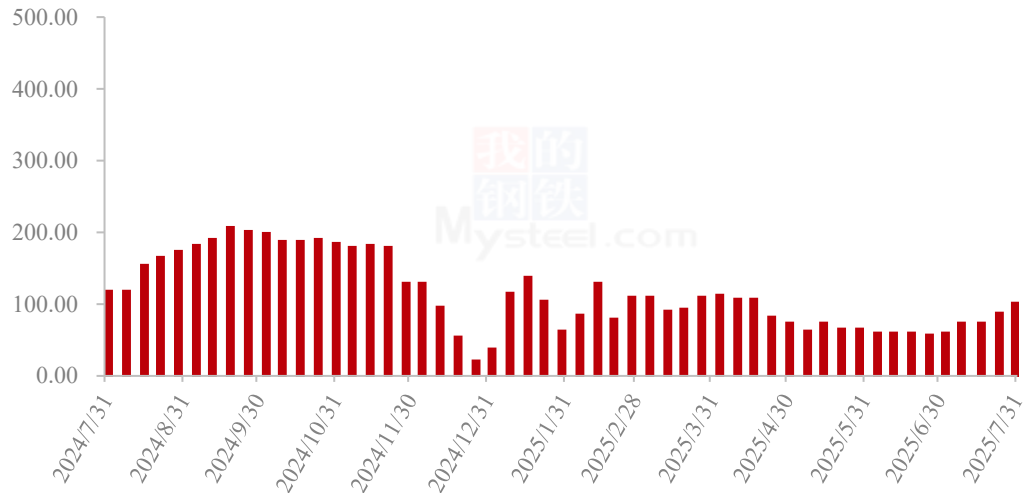
3.1 本周国内孵化企业 817 小白鸡出苗量分析

据 Mysteel 农产品样本企业统计本周出苗量 97.51 万羽，较上周出苗量上涨 13.23 万羽，环比涨幅 15.70%。

本周孵化企业出苗量缓慢恢复。周内毛鸡价格震荡走强，刺激养殖端补栏积极

性，近日大型孵化企业上孵积极性略有提振，产能缓慢恢复，中小型企业出苗积极，排苗计划快，周内出苗量增加。整体来看，市场出苗量微增，后续出苗或稳步提升，需重点关注大型孵化场产能恢复情况及养户补栏心态。

(2024年-2025年) 国内孵化企业817小白鸡出苗量走势图 (万羽)



数据来源：钢联数据

图 5 国内孵化企业 817 小白鸡出苗量走势图

3.2 本周 817 小白鸡屠宰企业开工率、库容率分析

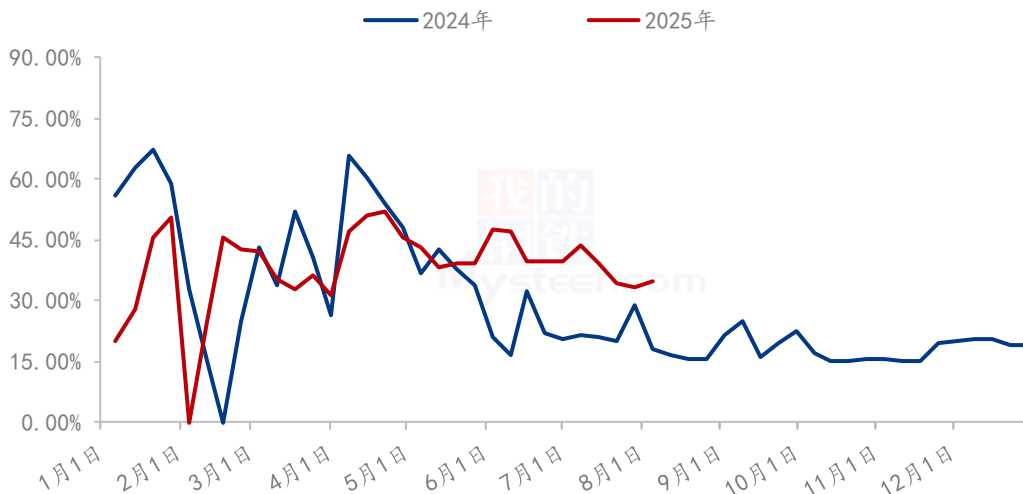
3.2.1 817 小白鸡屠宰企业开工率走势分析

本周 817 小白鸡样本屠宰企业开工率均值在 34.71%，较上周涨 1.14 个百分点。

本周屠宰企业开工率稳中微增。周内规格鸡供应偏紧，价格涨后回稳，收鸡难度增加，价格回升后，中小企业开工积极性一般；屠宰企业以销定产，部分企业接终端大企订单，开工略有提升，各家企业情况不一。总体而言，预计随着毛鸡出栏增加及产品走货加快，开工率或有提升。

(备注：14 家大型屠宰企业主要来自山东 6 家、河南 6 家、河北 2 家)

(2024年-2025年) 全国817小白鸡样本屠企开工率走势图



数据来源：钢联数据

图 6 全国 817 小白鸡样本屠企开工率走势图

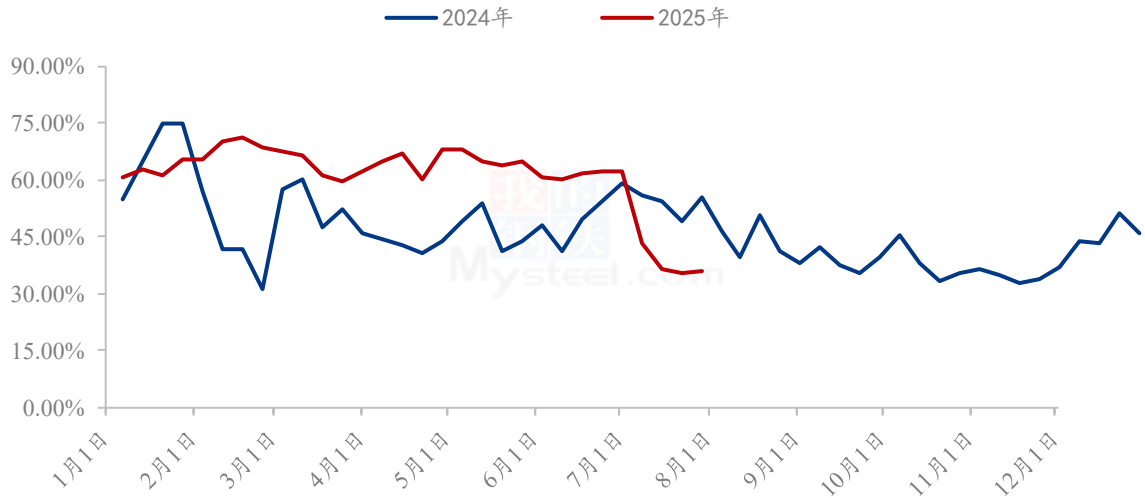
3.2.2 817 小白鸡屠企库容率走势分析

本周 817 小白鸡样本屠宰企业库容均值在 36.14%，较上周涨 0.43 个百分点。

本周库容率较上周微增。周内屠宰企业整体库容率微增，随着毛鸡价格走强，带动产品价格回升，刺激经销商拿货积极性，各家开工情况不一，大厂为完成订单开工略显积极，但市场高价产品走货一般，库存微增。总体来看，屠宰企业库存大稳小动。需重点关注企业开工情况。

(备注：14 家大型屠宰企业主要来自山东 6 家、河南 6 家、河北 2 家)

(2024年-2025年) 全国817小白鸡样本屠企库容率走势图



数据来源：钢联数据

图 7 全国 817 小白鸡样本屠企库容率走势图

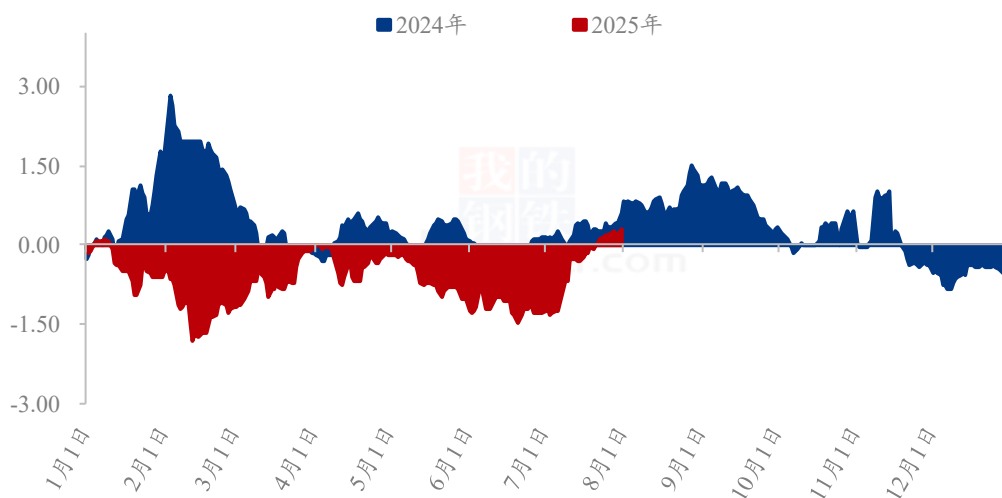
第四章 817 小白鸡产业盈利数据监测情况

4.1 本周 817 小白鸡养殖企业盈利分析

按照当下出栏毛鸡 3.00 斤/只，料比 1.60 计算，本周出栏 817 平均养殖盈利 0.22 元/只，养殖盈利增加，比上周盈利上涨 0.22 元/只。

53 天前 817 小白鸡鸡苗均价在 0.54 元/羽，较上周鸡苗价格下跌 0.01 元/羽，养殖成本在 10.99 元/只，对应上周成本下跌 0.01 元/只。

(2024年-2025年) 全国817养殖盈利走势图 (元/只)



数据来源：钢联数据

图 8 全国 817 小白鸡养殖企业盈利走势图

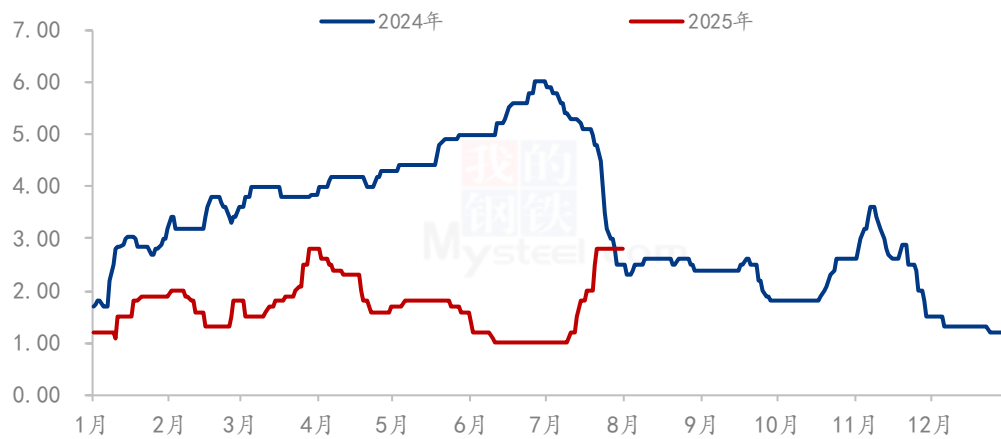
第五章 本周青脚麻鸡基本面概述

	类别	本周	上周	涨跌
供应	青脚麻鸡出苗量 (万羽)	71.00	61.00	16.39%
	青脚麻鸡养殖成本 (元/只)	25.12	25.27	-0.57%
利润	青脚麻鸡养殖利润 (元/只)	-0.88	-1.47	40.02%
价格	青脚麻鸡苗价格 (元/羽)	2.80	2.41	15.98%
	青脚麻鸡价格 (元/斤)	4.41	4.33	1.87%

第六章 本周青脚麻鸡市场分析

6.1 本周青脚麻鸡苗市场分析

(2024年-2025年) 全国青脚麻鸡苗均价走势图 (元/羽)



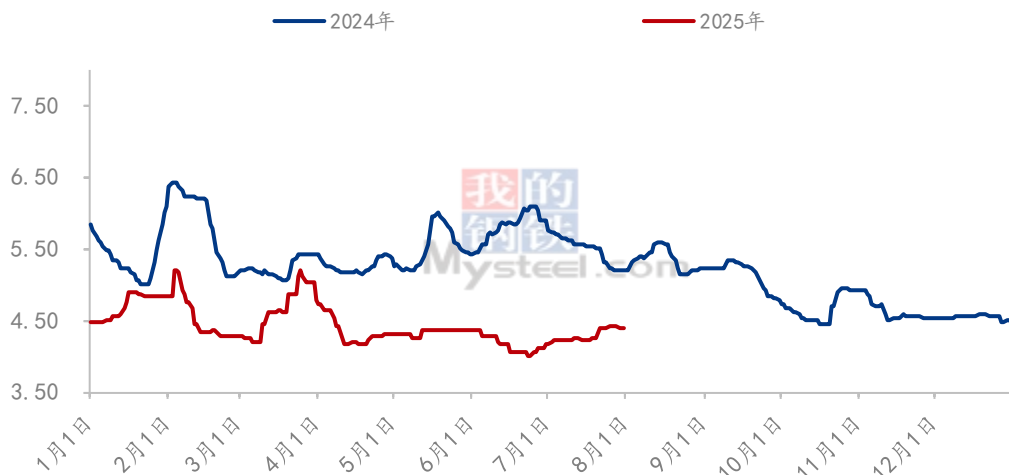
数据来源：钢联数据

图 9 2024-2025 年全国青脚麻鸡苗均价走势图

本周青脚麻鸡苗均价 2.80 元/羽，环比涨幅 15.98%。本周种禽企业出苗量增加，为逢中秋节出栏，养户补栏积极性有所提振，因毛鸡市场价格涨幅不及预期，周尾鸡苗价格略显疲态，预计随着出苗增加，鸡苗价格或弱稳调整。

6.2 本周青脚麻鸡市场分析

(2024年-2025年) 全国青脚麻鸡价格走势(元/羽)



数据来源：钢联数据

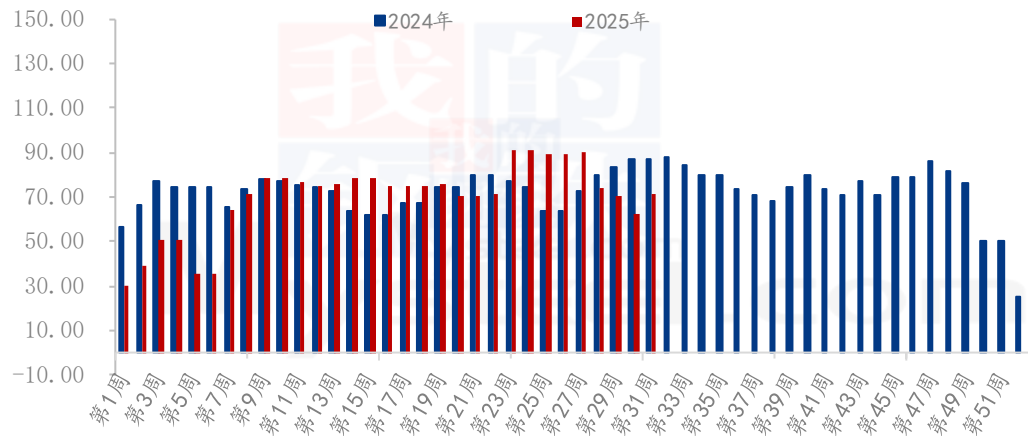
图 10 2024-2025 年全国青脚麻鸡均价走势图

本周青脚麻鸡均价 4.41 元/斤，较上周均价上涨 0.08 元/斤。周内麻鸡价格窄幅调整，周度重心上移，毛鸡价格坚挺主要是由于青脚麻鸡市场供应量偏紧，青脚麻鸡价格受供应端支撑震荡上行，随着毛鸡出栏增加，价格小幅回落，市场活禽走货一般，经销商拿货积极性不高，整体走货量低位。预计随着产品走货加快，毛鸡价格或偏强震荡。

第七章 青脚麻鸡供需面数据监测情况

7.1 本周国内孵化企业青脚麻鸡出苗量分析

(2024年-2025年) 青脚麻鸡样本企业出苗量趋势图 (万羽)



数据来源：钢联数据

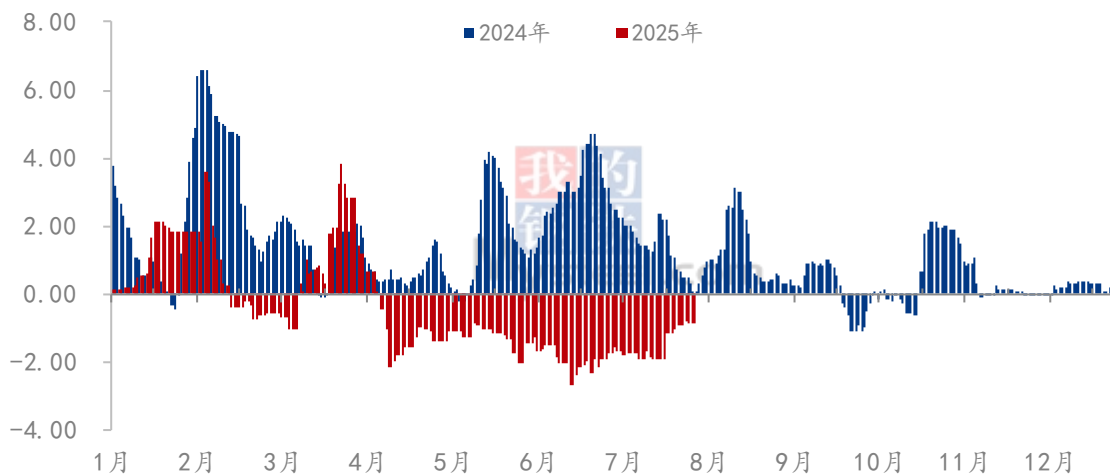
图 11 2024-2025 年青脚麻鸡样本企业出苗量走势图

据 Mysteel 农产品数据监测，本年度第 31 周，样本企业统计出苗量 71.00 万羽。较于上周环比涨幅 16.39%。目前补栏正值中秋节毛鸡出栏节点，后市看好预期强，孵化端出苗积极，前期换羽企业陆续恢复产能，预计随着麻鸡价格走强，出苗量或有增加。

第八章 青脚麻鸡养殖盈利数据监测情况

8.1 本周青脚麻鸡养殖企业盈利分析

(2024年-2025年)青脚麻鸡养殖盈利走势图 (元/只)



数据来源：钢联数据

图 12 2024-2025 全国青脚麻鸡养殖盈利走势图

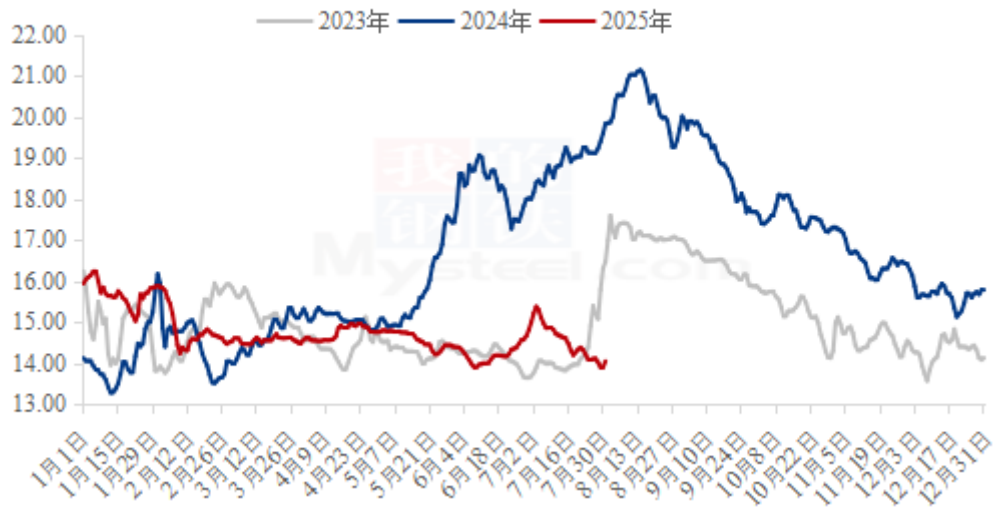
按照出栏毛鸡体重 5.50 斤/只，平均料比 2.10 计算，本周出栏青脚麻鸡平均理论养殖盈利-0.88 元/只，较上周养殖盈利增加。周内麻鸡价格走强，鸡苗成本低，养殖盈利增加。

第九章 替代品分析

9.1 生猪行情分析

本周全国生猪出栏均价为 14.02 元/公斤，较上周价格下跌 0.23 元/公斤，环比下跌 1.61%，同比下跌 27.51%。本周生猪价格下行，月末缩量反弹明显，周度重心下跌，集团厂出栏节奏加快。集团厂加大出栏量，猪价继续下探。且当前市场正处于季节性消费淡季，终端采购需求持续疲软。而 817 小白鸡优先执行自身的供需逻辑，生猪整体影响并不是很大；对于青脚麻鸡利空影响明显。

全国外三元生猪出栏均价周度走势图（元/公斤）

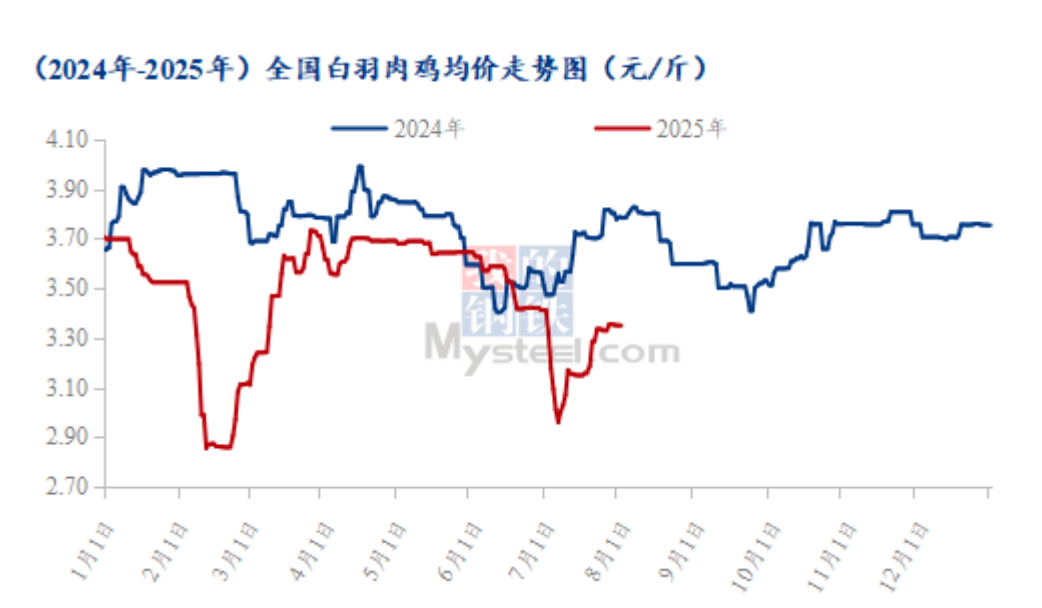


数据来源：钢联数据

图 13 全国外三元生猪出栏均价走势图

9.2 白羽肉鸡行情分析

本周白羽肉鸡价格小涨后持稳，全国棚前成交均价为 3.35 元/斤，环比涨幅 2.13%，同比跌幅 11.84%。周内毛鸡形势出现了地域分化，山东对应前期苗价下滑、散户空棚观望阶段，整体鸡源尤其是市场鸡源紧张，收鸡存在暗加，实际成交价格居高不下；周内 817 小白鸡上涨势头强劲，817 小白鸡领涨，暑期消费刺激下，带动肉禽市场价格稳中偏强运行。



数据来源：钢联数据

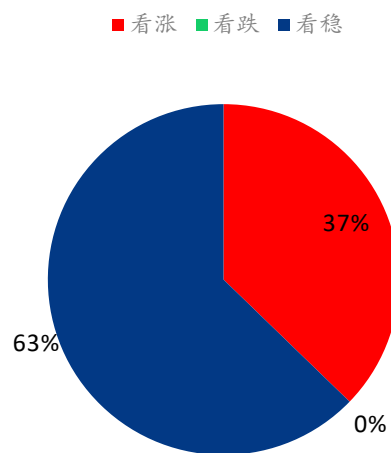
图 14 2024-2025 年国内白羽肉鸡均价走势图

第十章 市场心态调研

10.1 817 小白鸡市场心态调研

本周 Mysteel 农产品共对 51 家 817 小白鸡企业进行了市场心态调研，这 50 家企业中有 10 家是孵化端，10 家是养殖端，25 家是屠宰端，6 家是贸易端。看涨 19 家，看跌 0 家，看稳 32 家。

817 小白鸡市场心态调研



数据来源：钢联数据

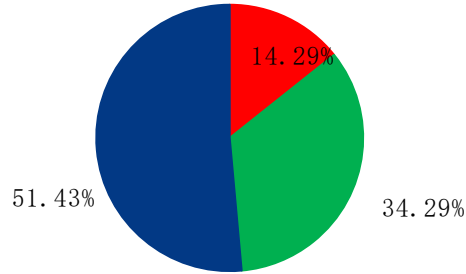
图 15 817 小白鸡市场心态调研

10.2 青脚麻鸡市场心态调研

本周 Mysteel 农产品对 35 家青脚麻鸡样本企业进行下周市场心态调研，这 35 家样本单位有 8 家养殖端，13 家贸易端，4 家屠宰端，10 孵化企业，看涨 5 家，看跌 12 家，看稳 18 家。平均看涨心态占 14.29%，看跌心态占比 34.29%，看稳心态占比 51.43%。

青脚麻鸡市场心态调研

■ 看涨 ■ 看跌 ■ 看稳



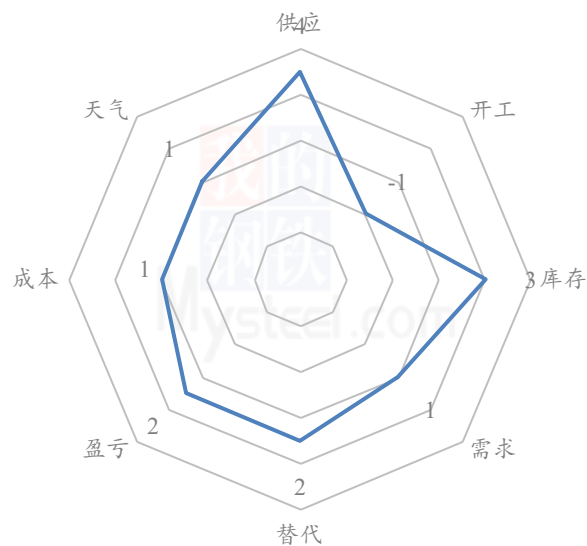
数据来源：钢联数据

图 16 青脚麻鸡市场心态调研

第十一章 后市价格影响因素分析

11.1 817 小白鸡后市价格影响因素分析

817 后市价格影响因素分析

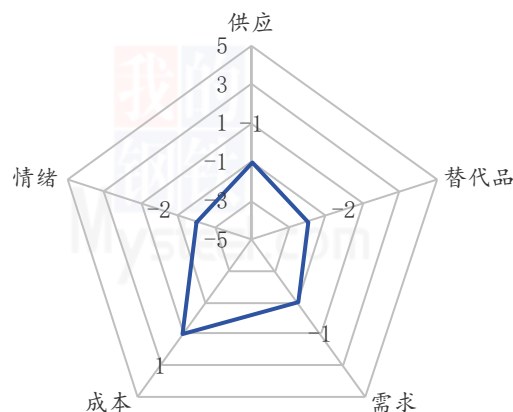


影响因素分析:

供应: 鸡源供应偏紧, 明显利好	替代: 生猪上涨, 小幅利好		
开工: 收鸡难度大, 弱势利空	盈亏: 养殖盈利增加, 小幅利好		
库存: 库存缓降, 一般利好	成本: 养殖成本支撑, 弱势利好		
需求: 市场走货一般, 弱势利好	天气: 天气转凉, 弱势利好		
影响因素及影响力值说明			
5	重大利好	-5	重大利空
4	明显利好	-4	明显利空
3	一般利好	-3	一般利空
2	小幅利好	-2	小幅利空
1	弱势利好	-1	弱势利空
注: 以对价格的影响力确定利好利空因素, 该因素的影响力指标是通过与市场人士充分沟通后结合市场客观情况进行的综合数值判定。			

11.2 青脚麻鸡后市价格影响因素分析

青脚麻鸡后市价格影响因素分析



影响因素分析:	
供应: 鸡苗供应恢复, 弱势利空;	
成本: 生猪价格下跌, 小幅利空;	
需求: 活禽走货一般, 弱势利空;	

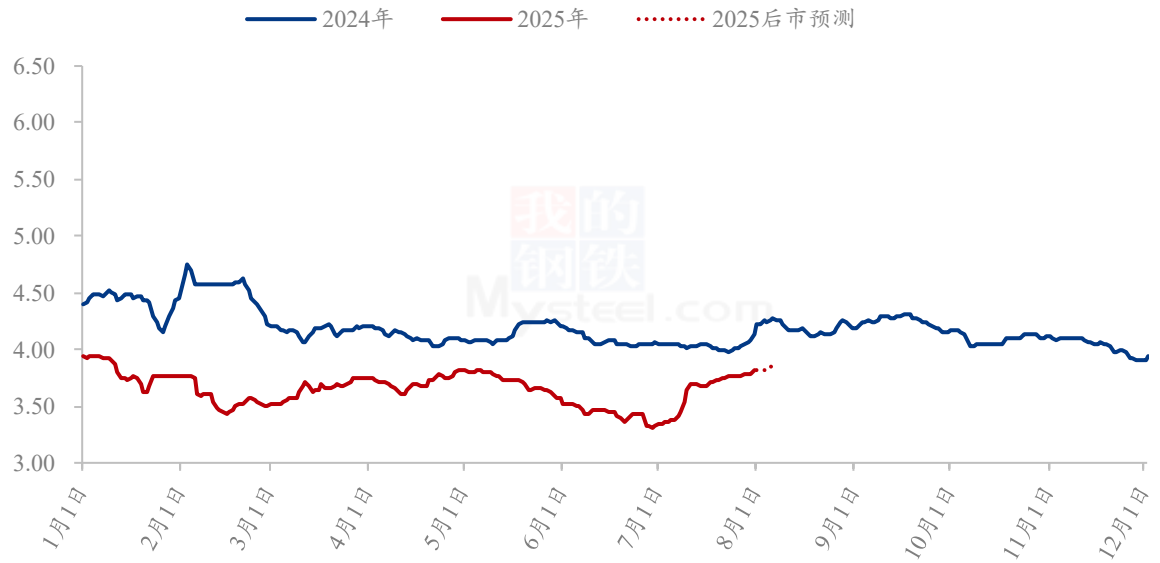
情绪：饲料价格支撑，弱势利好；			
替代品：情绪悲观，小幅利空。			
影响因素及影响力值说明			
5	重大利好	-5	重大利空
4	明显利好	-4	明显利空
3	一般利好	-3	一般利空
2	小幅利好	-2	小幅利空
1	弱势利好	-1	弱势利空
注：以对价格的影响力确定利好利空因素，该因素的影响力指标是通过与市场人士充分沟通后结合市场客观情况进行的综合数值判定。			

第十二章 后市行情预测

12.1 817小白鸡后市行情预测

根据 Mysteel 农产品数据的样本企业出苗量数据推演，下周 817 鸡苗出栏供应仍偏紧，后续产能陆续恢复；从市场调研来看，中小场产能周内小幅回升，上孵积极性增加，排苗计划加快，大厂供应后续缓慢恢复；周内毛鸡价格走强，养殖端对后市补栏信心略有提振。需求端来看，产品价格稳中回升，高价产品市场接受度一般，收鸡难度大，开工表现一般；整体来看，817 小白鸡市场供需博弈，预计下周毛鸡价格或窄幅调整，存上涨空间。后续需重点关注孵化场出苗情况及养殖户出栏节奏。

(2024年-2025年) 全国817小白鸡价格预测走势图 (元/斤)

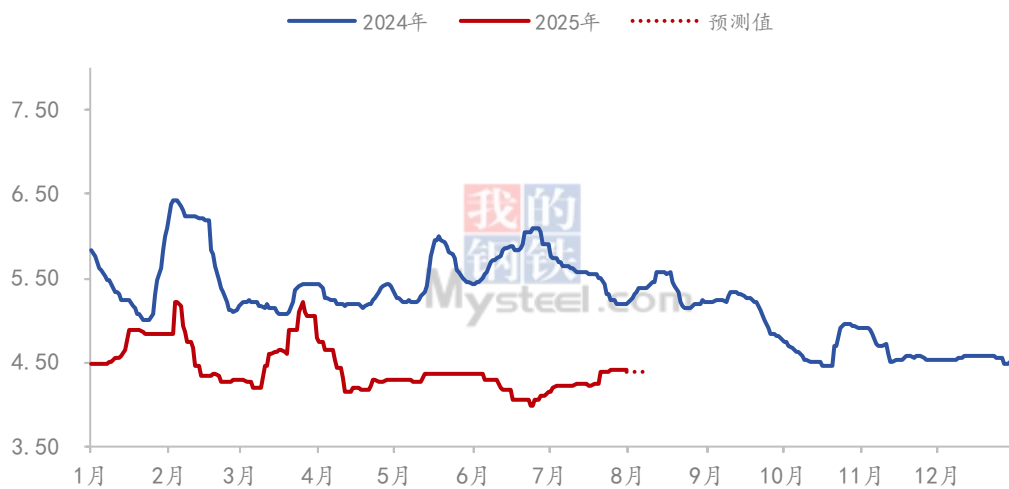


数据来源: 钢联数据

图 17 全国 817 小白鸡价格预测走势图

12.2 青脚麻鸡后市行情预测

(2024年-2025年) 全国青脚麻鸡价格预测走势图 (元/羽)



数据来源: 钢联数据

图 18 全国青脚麻鸡均价预测走势图

从供应端来看，进入 8 月，大厂出栏计划或继续增加，养殖户积极出栏毛鸡，对价格支撑减弱。从需求端上来看，下周市场需求或延续疲软态势，短期内又难寻明显利好提振，交投一般。替代品方面，下周生猪价格偏弱盘整为主，利空青脚麻鸡价格；多种因素影响下预计下周青脚麻鸡价格延续震荡调整走势。

资讯编辑：张文萍 021-26090235

资讯监督：王 涛 021-26090288

资讯投诉：陈 杰 021-26093100