

市场逻辑:

供需僵持，成本驱动。

表1 聚酯瓶片及原料周度价格一览表

产品	区域/类别	本期均值	上期均值	涨跌值	涨跌幅	单位
原油	布伦特	69.09	69.4	-0.31	-0.45%	美元/桶
原料	PTA华东	4722	4787	-65	-1.36%	元/吨
	MEG华东	4406	4357	49	1.12%	元/吨
聚酯瓶片	华东	5939	5957	-18	-0.30%	元/吨
	华南	6010	6012	-2	-0.03%	元/吨
	华北	5932	5926	6	0.10%	元/吨

数据来源: 隆众资讯

本期(2025年7月11日至7月17日)聚酯瓶片市场震荡偏弱。供需僵持,原料影响,聚酯瓶片市场价格震荡偏弱。

表2 聚酯瓶片供应数据表

指标名称	本期	上期	涨跌值	涨跌幅	下期预测	涨跌值	涨跌幅	利好/利空	影响程度
毛利	-192.73	-214.63	21.90	10.20%	-205	-12.27	-6.37%	利好	★★
产量	32.51	32.70	-0.19	-0.58%	32.23	-0.28	-0.86%	利好	★★★
产能利用率	71.19%	71.59%	下滑0.4个百分点	-	70.58%	下滑0.61个百分点	-	利好	★★★

上表单位:毛利 单位为元/吨;产量 数据单位为万吨,产能利用率单位为%。

供应持续减少,对市场存一定支撑。下周来看,华东某工厂一条25万吨装置存转产计划,预计产量继续减少。

第一章 本期市场概述

快速定位 | 市场概述 | 成本利润 | 供应 | 相关市场分析 | 市场展望 | 方法论 | 声明

1.1 中国聚酯瓶片周度市场分析

本期（2025年7月11日-2025年7月17日）聚酯瓶片价格震荡偏弱。7月17日周四，华东市场聚酯瓶片水瓶级现货周均价5939元/吨，较上周跌18元/吨，跌幅0.30%。

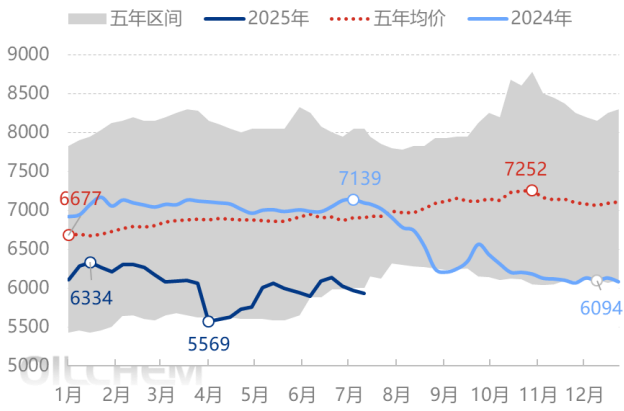
表3 本期聚酯瓶片及相关产品价格一览表（单位：元/吨）

产品	区域/类别	本期均值	上期均值	涨跌值	涨跌幅	单位
NYMEX原油	期货	66.98	67.91	-0.93	-1.37%	美元/桶
ICE布油	期货	69.09	69.4	-0.31	-0.45%	美元/桶
石脑油	CFR日本	587.48	583.58	3.90	0.67%	美元/吨
PX	CFR日本	841.27	845.4	-4.13	-0.49%	美元/吨
聚酯原料	PTA华东现货	4722	4787	-65	-1.36%	元/吨
	MEG华东现货	4406	4357	49	1.12%	元/吨
聚酯						
聚酯切片	半光/华东	5786	5817	-31	-0.53%	元/吨
聚酯瓶片	华东水瓶级	5939	5957	-18	-0.30%	元/吨
涤纶长丝POY	华东	6610	6775	-165	-2.44%	元/吨
涤纶长丝FDY	华东	6840	7010	-170	-2.43%	元/吨
涤纶长丝DTY	山东	7880	8070	-190	-2.35%	元/吨
涤纶工业丝	华东	8850	8920	-70	-0.78%	元/吨
涤纶短纤1.4D	华东	6616	6681	-65	-0.97%	元/吨
坯布						
涤塔夫	300T 50D*50D	3.15	3.15	0	0.00%	元/米
春亚纺	210T 75D*75D	1.5	1.5	0	0.00%	元/米

数据来源：隆众资讯

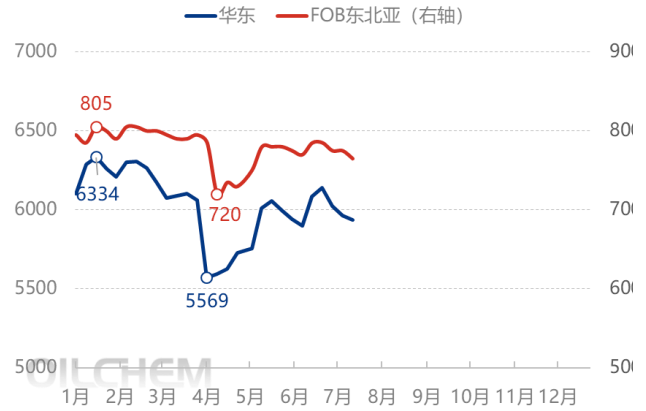
具体来看，本期华东聚酯瓶片市场现货价格偏弱震荡，价格波动区间在5850-5980元/吨。周内主原料表现偏弱，拖累聚酯瓶片市场随之弱势震荡。因海运时效波动，局部港口提货需排单。因工厂生产线调整，局部货源提货紧张。供应端整体来看，现货流通充足，下游维持刚需逢低补货，某终端大厂锁定远月货源，场内交投表现一般。

图1 2025年周度聚酯瓶片华东现货价格对比图 (元/吨)



数据来源：隆众资讯

图2 2025年周度聚酯瓶片华东-FOB东北亚走势对比图 (元/吨、美元/吨)



数据来源：隆众资讯

1.2 聚酯瓶片东北亚市场

本周，FOB东北亚瓶级PET价格为765美元/吨，较上期下滑10美元/吨，跌幅1.29%。

表4 本期东北亚瓶级PET价格变化表 (单位：美元/吨)

市场	本期值	上期值	涨跌值	涨跌幅
FOB东北亚	765	775	-10	-1.29%

数据来源：隆众资讯

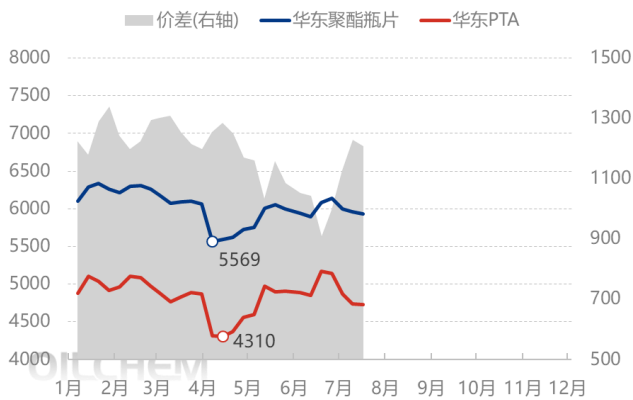
第二章 成本利润分析

[快速定位](#) | [市场概述](#) | [成本利润](#) | [供应](#) | [相关市场分析](#) | [市场展望](#) | [方法论](#) | [声明](#)

3.1 利润：聚酯瓶片理论生产成本利润分析

国内聚酯瓶片毛利分析：据隆众资讯数据核算，本期内，聚酯瓶片周均利润在-192.73元/吨，环比上期均值增加21.90元/吨。聚合成本平均在5531.73元/吨，较上周减少39.90元/吨或-0.72%。

图3 2024-2025年聚酯瓶片及原料PTA价格及价差走势 (元/吨)



数据来源：隆众资讯

图4 2024-2025年聚酯瓶片利润走势 (元/吨)

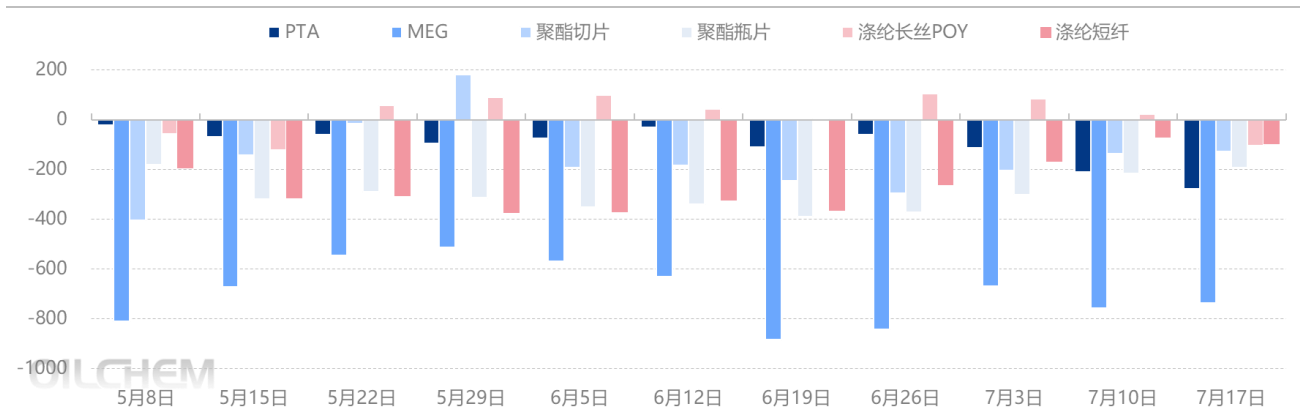


数据来源：隆众资讯

3.2 利润：聚酯瓶片周度产业链利润分析及趋势预测

本期乙二醇、聚酯切片、聚酯瓶片利润亏损减少，其他聚酯产品利润亏损增加。

图5 2025年聚酯瓶片及相产产品周度利润对比图 (元/吨)



数据来源：隆众资讯

本期主原料PTA价格下跌，利润亏损加剧。

表5 聚酯产业链周度利润理论变化 (元/吨)

产品	本期	上期	涨跌值	涨跌幅	下期趋势
PTA	-278.09	-210.78	-67.31	-31.93%	↓
MEG	-736	-756	20.0	2.65%	↗
聚酯切片	-126.84	-135.48	8.64	6.38%	→

聚酯瓶片	-192.73	-214.63	21.90	10.20%	↓
涤纶长丝POY	-102.80	22.52	-125.32	-556.48%	↗
涤纶短纤	-96.84	-71.48	-25.36	-35.48%	↓

数据来源：隆众资讯

主原料PTA价格下行，拖累聚酯产品价格下滑。然供应持续减少，聚酯瓶片持货商低价惜售，因此市场表现较原料抗跌，利润亏损减少。

下期预测来看，供应端持续收紧，预计对市场存一定支撑。

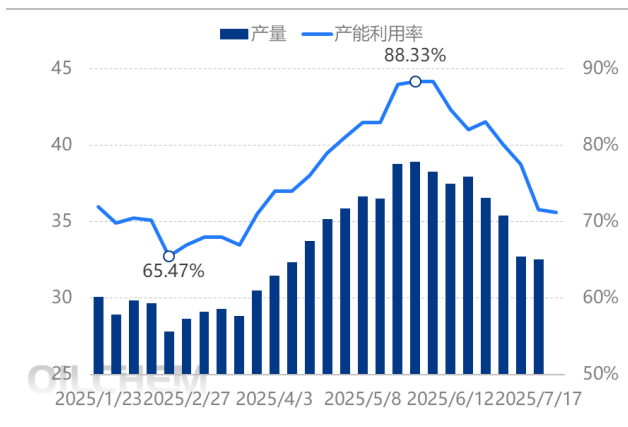
第三章 供应分析

快速定位 | 市场概述 | 成本利润 | 供应 | 相关市场分析 | 市场展望 | 方法论 | 声明

4.1 周供应量变化

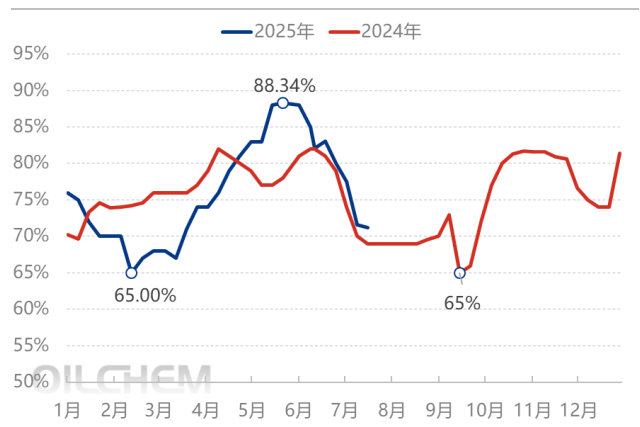
周内无装置变动。本期聚酯瓶片产量32.51万吨，较上期减少0.19万吨，减少0.58%，产能利用率71.19%，较上期下滑0.4%，产能基数稳定2153万吨/年。

图6 2025年聚酯瓶片周产量&产能利用率走势



数据来源：隆众资讯

图7 2024-2025年聚酯瓶片产能利用率对比 (%)



数据来源：隆众资讯

4.2 检修汇总表

周内华润材料减产计划落地。

表6 2025年聚酯瓶片装置检修汇总表

企业名称	产能	装置负荷	减停产涉及产能
三房巷	460	开工六成	180

常州华润	100	开工八成	20
浙江万凯	120	开工正常	0
仪征化纤	90	开工正常	0
上海远纺	55	开工正常	0
厦门腾龙	25	开工正常	0
江苏宝生	15	停车检修	15
海南逸盛	380	开工七成	125
珠海华润	110	开工八成	22
广东泰宝	40	开工正常	0
新疆逸普	12	开工正常	0
安阳化学	30	停车检修	30
蓝山屯河	16	开工六成	6
重庆万凯	180	开工七成	60
大连逸盛	210	开工正常	0
华润江阴	120	开工八成	24
汉江新材料	60	开工四成	36
福建百宏	70	开工四成	42
安徽昊源	60	开工七成	18
总计	2153	71.19%	578

数据来源：隆众资讯

第四章 原料市场分析

[快速定位](#) | [市场概述](#) | [成本利润](#) | [供应](#) | [相关市场分析](#) | [市场展望](#) | [方法论](#) | [声明](#)

原油

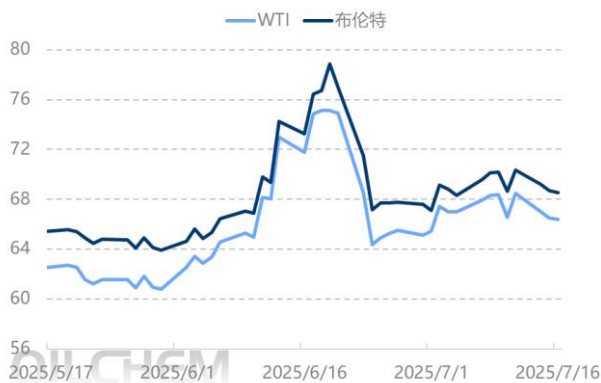
当前的原油市场基本面呈供应宽松需求欠佳现状，叠加地缘局势整体较前期缓和，对油价的支撑有限，给予油价压力，预计下周国际油价或下跌，WTI 或在 64-68 美元/桶、布伦特或在 66-70 美元/桶的区间运行。

PTA、MEG

国内供应端变化不大，下游需求端小幅增加，然供需维持偏弱格局，平衡表仍有累库预期，另外，国际油价或将施压，成本端支撑减弱，市场整体情绪偏弱，预计下周国内PTA市场延续弱势震荡格局，市场价格在4600-4850。

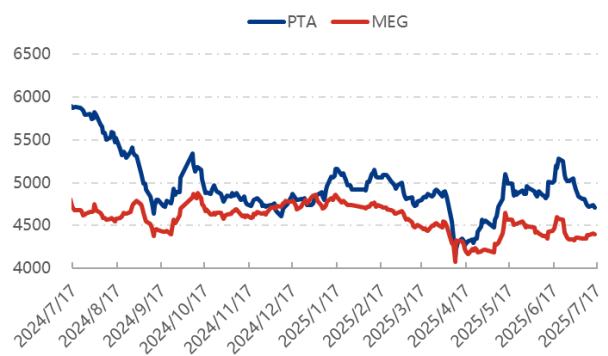
乙二醇成本端来看，原油表现一般，成本端或有下降，供需结构来看下周,国产产量预计在36.00万吨较上期升幅1.24%，到货量预计在12.00万吨较。总供应量预计在48.00万吨，较本期升幅0.93%。供需差预计在-5.60万吨，较本期升幅5.08%，供需差仍为去库周期，因此市场有一定利好支撑下，仍有反弹空间，预计下周华东现货自提价格在4400-4500区间运行。

图8 国际原油价格走势图 (美元/桶)



数据来源：隆众资讯

图9 原料PTA及MEG走势图 (元/吨)



数据来源：隆众资讯

第五章 下期市场展望

快速定位 | 市场概述 | 成本利润 | 供应 | 原料市场分析 | 市场展望 | 方法论 | 声明

表7 下期聚酯瓶片价格方向及因素分析表

价格	→	主力市场华东预计维持疲态，水瓶料现货至5850-6000元/吨	
要素	方向	描述	影响程度
需求	→	刚需补现货，少数大厂或锁定远月货源	★★★
成本	→	原料支撑一般	★★★★
供应	→	暂无装置重启，供应存较强支撑。	★★★

数据来源：隆众资讯

预计下期华东市场聚酯瓶片价格震荡偏弱。重点关注：1.供应面，华东某工厂一条25万吨生产线计划转产，供应持续收紧。2.需求面。少数下游大厂存锁定远月货源预期，下游软饮料行业开工稳定至85-95%区间，油厂开工或小幅下滑至56%左右；PET片材行业开工在65-75%，终端需求旺季，下游加快提货；3.成本面。原油存下跌预期，主原料PTA表现偏弱。

图10 聚酯瓶片华东市场未来三周变化 (元/吨)



数据来源：隆众资讯

下期市场关注点：

下游提货情况。

第六章 价格及数据标准

[快速定位](#) | [市场概述](#) | [成本利润](#) | [供应](#) | [相关市场分析](#) | [市场展望](#) | [方法论](#) | [声明](#)

6.1 价格标准

隆众资讯聚酯瓶片在中国市场以人民币计价的现货价格，代表了国内生产工厂、贸易商以及下游工厂的可交易的价格。该价格的样本包括生产企业、国内聚酯瓶片交易平台的交易以及贸易商和下游工厂之间的成交、可成交及询报盘价格等。价格单位为人民币元/吨，出厂自提含税价。

周价格：已发布价格的算术平均值，统计范围为上周五至本周四。

6.2 数据标准

周生产毛利：生产企业生产并销售产品的毛利，统计范围为上周五至本周四。

周产量：一般是指生产企业在一段时间内实际生产出的符合相关标准的商品数量，既实际产量，统计范围内为上周五至本周四。

周产能利用率：指的是企业产能的利用程度，也叫开工负荷，一般以“产量/产能”或“加工量/加工能力”进行核算，统计范围为上周五至本周四。

其中，数据标准中的样本生产企业数量为15家。

第七章 声明

[快速定位](#) | [市场概述](#) | [成本利润](#) | [供应](#) | [相关市场分析](#) | [市场展望](#) | [方法论](#) | [声明](#)

本报告仅供山东隆众信息技术有限公司(隆众资讯)的客户使用，未经隆众资讯授权许可，严禁任何形式的转载、翻版、复制或传播。如引用、刊发，须注明出处为隆众资讯，且不得对本报告进行任何有悖原意的引用及修改。

本报告所载信息为隆众资讯认为可信的公开信息或合法获取的调研资料，隆众资讯力求但不保证所载信息的准确性和完整性。

本报告中的内容仅供客户参考，不构成任何投资、法律、会计或税务的最终操作建议，任何人根据本报告作出的任何投资决策与隆众资讯及本报告作者无关。

若对本报告有疑议，请致信pengt@oilchem.net邮箱，我们将及时反馈处理。

编辑：邸庆玲

邮箱：lzhf@oilchem.net.cn

电话：0533-7026939