

市场逻辑:

- ① 成本端价格震荡上移，动力煤及原盐价格小幅拉涨，成本支撑良好。
- ② 纯碱供应高位徘徊，个别装置提量；下周装置开停并存，供应高位调整。
- ③ 下游需求表现平稳，低价补库成交，高价抵触，对原料保持刚需为主。

表1 纯碱及相关产品周度价格一览表

产品	区域/类别	7月17日	7月10日	涨跌值	涨跌幅	单位
动力煤	5500大卡	635	621	+14	+2.25%	元/吨
重质纯碱	华东	1230	1230	0	0%	元/吨
轻质纯碱	华东	1120	1120	0	0%	元/吨
浮法玻璃	中国	1179	1173	+6	+0.51%	元/吨
光伏玻璃3.2	中国	10.5	10.5	0	0%	元/平方米
氯化铵-干铵	河南	420	400	+20	+5%	元/吨

数据来源：隆众资讯

截止7月17日，本期产业链产品价格稳中上移，动力煤市场价格震荡上调，至635元/吨；华东地区轻质纯碱主流市场价格1120元/吨，重质纯碱主流市场价格在1230元/吨。国内浮法玻璃市场均价1179元/吨，环比增加0.51%。

表2 纯碱供需数据一览表

指标名称	本期	上期	涨跌值	涨跌幅	下期预测	涨跌值	涨跌幅	利好/利空	影响程度
纯碱产量	73.32	70.90	+2.42	+3.42%	74.06	+0.74	+1.01%	利空	★★
产能利用率	84.10	81.32	/	+2.78%	84.95	/	+0.85%	利空	★★
企业库存	190.56	186.34	+4.22	+2.26%	191	+0.44	+0.23%	利空	★★★
浮法玻璃需求量	22.18	22.14	+0.04	+0.18%	22.26	+0.08	+0.36%	利好	★
光伏玻璃需求量	12.64	12.88	-0.24	-1.88%	12.2	-0.44	-3.48%	利空	★★★

上表单位：产量、需求量、库存数据单位为万吨，产能利用率单位为%。

本期纯碱产量震荡上移，供应高位徘徊；需求弱稳调整，延续低价刚需补库，其中，浮法玻璃产线运行稳定，光伏玻璃有产线放水冷修。综合重碱供需差累库幅度扩大。下期，纯碱装置开停并存，综合产量或小幅增加。下游企业按需补库，浮法玻璃有产线引板出玻璃，光伏产线存堵窑口预期。根据上下游装置开停工测算，纯碱延续累库预期，预计对价格难有利好支撑。

第一章 本期市场概述

快速定位 | 市场概述 | 供需平衡 | 成本利润 | 供应 | 需求 | 库存 | 相关市场分析 | 市场展望 | 方法论 | 声明

1.1 中国纯碱周度市场分析

本期（2025年7月11日-2025年7月17日，下同）纯碱价格弱稳震荡。伴随个别装置的恢复，纯碱供应呈现增加，企业库存不断攀升，叠加玻璃行业需求偏弱，供需矛盾突出。但受宏观预期影响，盘面价格高位震荡，情绪有所支撑，致使现货价格向下空间放缓，弱稳维持。截止7月17日，华东地区轻碱价格在1120元/吨，重碱价格在1230元/吨。

表3 本期纯碱及相关产品价格一览表（单位：元/吨、元/平方米）

产品	区域/类别	7月17日	7月10日	涨跌值	涨跌幅	备注
动力煤	5500大卡	635	621	+14	+2.25%	元/吨
原盐-井矿盐	华东	250	250	0	0%	元/吨
轻质纯碱	东北	1300	1350	-50	-3.70%	含税送到
	华北	1180	1180	0	0%	含税出厂
	华东	1120	1120	0	0%	含税出厂
	华中	1100	1100	0	0%	含税出厂
	华南	1350	1350	0	0%	含税出厂
	西南	1250	1250	0	0%	含税出厂
	西北	960	960	0	0%	含税出厂
	东北	1300	1350	-50	-3.70%	含税送到
重质纯碱	华北	1300	1300	0	0%	含税送到
	华东	1230	1230	0	0%	含税送到
	华中	1200	1200	0	0%	含税送到
	华南	1400	1400	0	0%	含税送到
浮法玻璃	西南	1300	1300	0	0%	含税送到
	西北	960	960	0	0%	含税出厂
光伏玻璃2.0	中国	1179	1173	+6	+0.51%	元/吨
烧碱32%碱	中国	10.5	10.5	0	0%	元/平方米
氯化铵-干铵	江苏	900	940	-40	-4.26%	元/吨
合成氨	河南	420	400	+20	+5%	元/吨
	江苏	2250	2275	-25	-1.10%	元/吨

数据来源：隆众资讯

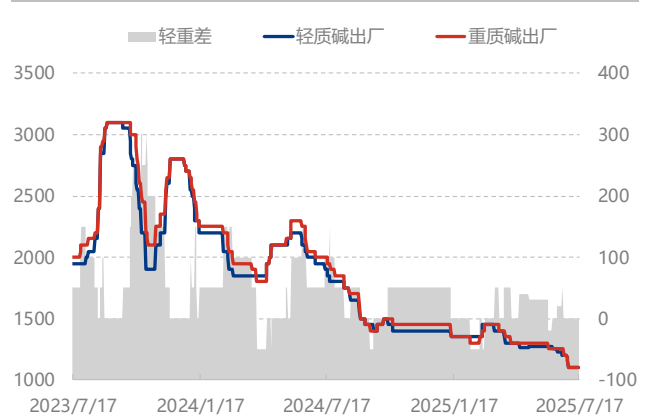
具体来看，产业链纯碱价格稳中调整，成本端动力煤价格及下游浮法玻璃均震荡上移。周内，国家统计局数据显示，房地产总体朝着止跌回稳的方向迈进，商品房销售降负收窄，市场情绪逐步企稳；叠加个别企业订单良好，价格小幅调涨，致使现货价格弱稳震荡。但短期纯碱基本面供需矛盾突出，价格或震荡调整。

图1 国内华东地区纯碱价格走势（元/吨）



数据来源：隆众资讯

图2 国内华中地区纯碱价格走势（元/吨）



数据来源：隆众资讯

本周，国内纯碱市场走势企稳运行，低价成交增量，整体波动不大。隆众资讯数据监测，周内，国内纯碱产量73.32万吨，环比增加2.42万吨，涨幅3.42%。纯碱综合产能利用率84.10%，上周81.32%，环比增加2.78%。企业检修恢复，供应增加；周内国内纯碱厂家库存190.56万吨，较周一增加2.16万吨，涨幅1.15%。较上周四增加4.22万吨，涨幅2.26%。企业出货一般，部分企业增加态势，集中度依旧偏高；周内，纯碱企业待发订单13+天，涨幅1+天，低价成交好转。据了解，社会库存增加趋势，涨幅接近1万，总量接近25万吨，后续预期前期订单逐步入库。

第二章 本期供需平衡

快速定位 | [市场概述](#) | [供需平衡](#) | [成本利润](#) | [供应](#) | [需求](#) | [库存](#) | [相关市场分析](#) | [市场展望](#) | [方法论](#) | [声明](#)

2.1 供需：纯碱周度供需平衡分析及趋势预测

本期的供需平衡关系延续供大于求格局，累库幅度略有放缓，但对价格仍缺乏利好支撑。下期供需平衡差预计延续正值，对价格支撑依旧有限。

表4 国内纯碱供需平衡表（单位：万吨）

数据类型	数据	本期	上期	涨跌值	下期趋势
供应	纯碱产量	73.32	70.9	+2.42	↗
	进口量	0.1	0.1	0	→
	总供应量	73.42	71	+2.42	↗
需求	国内消费量	64.2	60.61	+3.59	→
	出口量	5	5	0	↗
	总需求量	69.2	65.61	+3.59	→
供需差	周度理论平衡差	4.22	5.39	-1.17	↗

数据来源：隆众资讯

本期，纯碱供应量因天津碱业、连云港碱业、江苏德邦提量而增加；博源银根短暂减量后恢复；宁夏日盛降负而减量。进口量并未有明显波动，整体供应量环比增加。下游消费量中，浮法玻璃产线运行稳定；光伏玻璃有产线放水冷修；轻碱价格偏低，需求相对良好，整体消费量环比增加，综合供需平衡差延续累库，但幅度有所放缓。

下期预测来看，纯碱市场开停并存，预计综合产量增加预期；消费因浮法玻璃有产线面临引板出玻璃，预估下周产量或小幅增加；光伏玻璃继续有放水冷修预期，在产日熔量或下降。理论供应仍大于需求，依旧延续累库预期，对价格的支撑力度不足。

第三章 成本利润分析

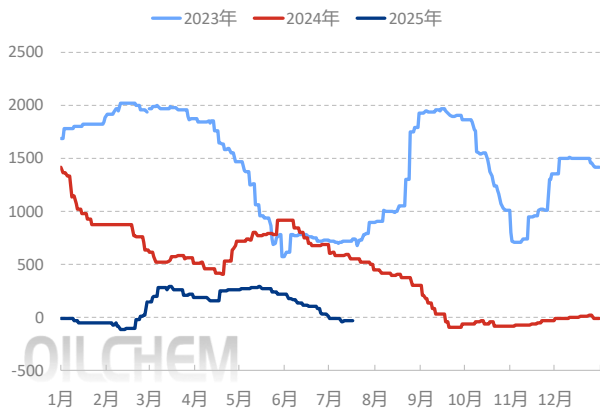
[快速定位](#) | [市场概述](#) | [供需平衡](#) | [成本利润](#) | [供应](#) | [需求](#) | [库存](#) | [相关市场分析](#) | [市场展望](#) | [方法论](#) | [声明](#)

3.1 利润：纯碱理论生产成本利润分析

国内联碱法（双吨）利润分析：截至2025年7月17日，中国联碱法纯碱理论利润（双吨）为-33.50元/吨，环比增加6元/吨。周内成本端动力煤及原盐价格上涨，成本上移；但氯化铵价格小幅上涨，纯碱低价格小幅上移，故联碱法双吨利润止跌缓和。

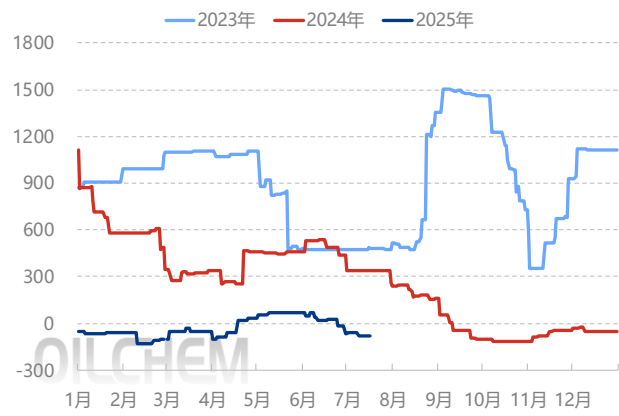
国内氨碱法利润分析：截至2025年7月17日，中国氨碱法纯碱理论利润-83.20元/吨，环比下跌0.90元/吨。周内成本端无烟煤价格窄幅上涨，成本端上移，纯碱自身价格无明显波动，弱稳维持，故氨碱法利润小幅走低。

图3 2023-2025年联产法双吨利润走势图 (元/吨)



数据来源：隆众资讯

图4 2023-2025年氨碱法纯碱利润走势图 (元/吨)



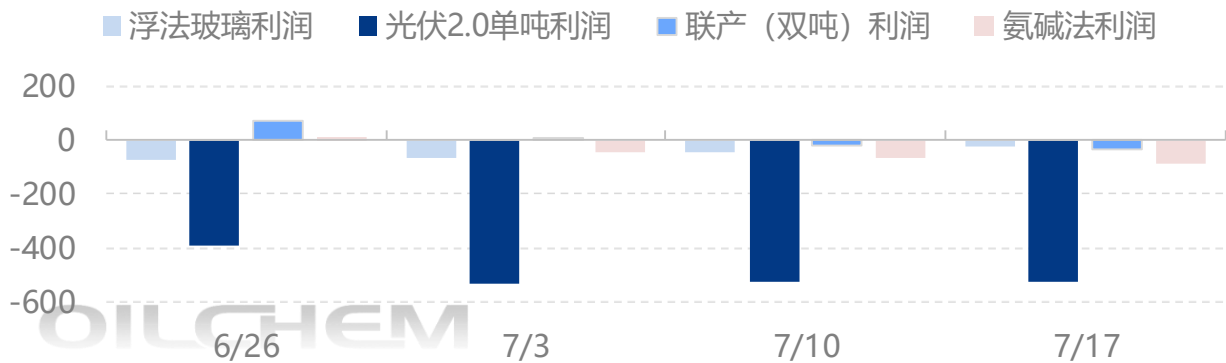
数据来源：隆众资讯

综述：成本端动力煤价格震荡上行，成本小幅走强；纯碱延续供大于求的格局，但在情绪缓和下，现货价格相对偏稳，但纯碱整体利润依旧处于亏损状态。短期，纯碱供需失衡的矛盾难以有效改善，价格或延续弱稳，因而纯碱利润难有明显好转。

3.2 利润：纯碱周度产业链利润分析及趋势预测

本期浮法玻璃周均综合利润-20.61元/吨，环比增加50.46%；光伏玻璃2.0单吨利润为-530元/吨，较上期下跌1元/吨，跌幅0.19%。

图5 2025年纯碱及下游周度利润对比图 (元/吨)



数据来源：隆众资讯

本期产业链产品利润均延续亏损状态，浮法玻璃利润缓和明显，光伏及纯碱利润延续低位。

下期预测来看，因成本端煤炭及原盐价格上移，纯碱成本端上涨，且情绪影响下，纯碱价格止跌企稳；下游浮法玻璃出货良好，价格相对坚挺；光伏玻璃供需矛盾依旧突出，价格或弱稳震荡。预计短期浮法玻璃利润或有缓和，但纯碱及光伏利润或低位调整。

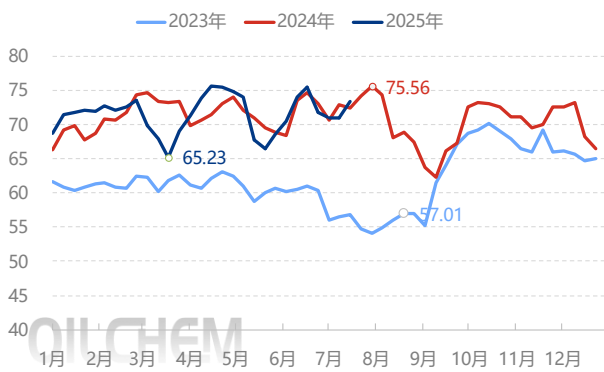
第四章 供应分析

快速定位 | 市场概述 | 供需平衡 | 成本利润 | 供应 | 需求 | 库存 | 相关市场分析 | 市场展望 | 方法论 | 声明

4.1 周供应量变化

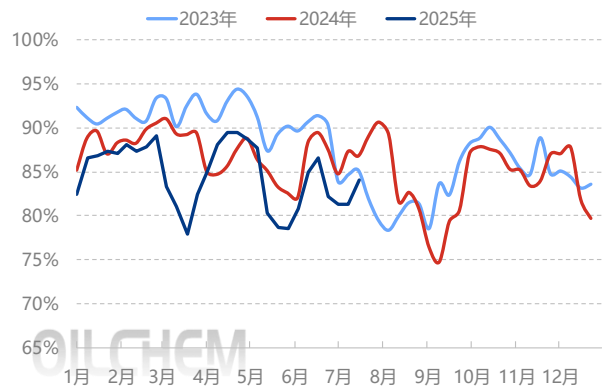
周内纯碱企业装置逐步恢复提量，综合产量较上周呈现增加。本期国内纯碱产量73.32万吨，环比+3.42%；产能利用率84.10%，上周81.32%，环比+2.78%。

图6 2023-2025年纯碱周度产量对比图 (万吨)



数据来源：隆众资讯

图7 2023-2025年国内纯碱周度产能利用率走势图



数据来源：隆众资讯

4.2 检修汇总表

周内纯碱停车减量的装置宁夏日盛；博源银根短暂减量后恢复。天津碱业、连云港碱业、江苏德邦提量运行。目前山东海化、唐山三友、杭州龙山、四川和邦、河南骏化、南方碱业等装置延续降负生产。陕西兴化、重庆湘渝、湖南冷水江、安徽德邦尚未恢复生产，处于停车状态。其中，重庆湘渝预计下周恢复运行。中源化学三期、徐州丰成在下周存检修预期。

表5 2025年纯碱装置检修汇总表

生产企业	产能/年	开始时间	结束时间	检修天数	检修损失量 (日/吨)
金山孟州	30	2024/9/9	待定	/	900

金山获嘉	40	2024/9/9	待定	/	1200
甘肃金昌	20	2024/9/25 负荷 7 成运行	待定	/	186
重庆和友	40	2024/10/5 降至 7 成; 12/1 降至 5 成; 25/1/10 停车	2025/2/5 点火, 2/15 正常	36	372-606-1212
杭州龙山	40	2024/12/29	2025/2/12 恢复至 7 成; 2/19 满产	45	412-1212
中源化学	140	2025/1/2	2025/1/5	3	1500
安徽红四方	50	2025/1/3	2025/1/13	10	757
青海盐湖	120	2025/1/15	2025/1/18	3	3636
徐州丰成	60	2025/1/21	2025/1/30	9	118
江苏昆山	80	2025/1/24	2025/1/27	3	2424
湖南冷水江	20	2025/2/5 负荷 8 成, 2/27 停车	2025/4/8	40	100-606
昊华骏化	80	2025/2/11	2025/2/14	3	2424
昊华骏化	80	2025/2/17	2025/2/22	5	2424
徐州丰成	60	2025/2/19	2025/2/21	2	1818
博源银根	500	2025/2/27 减量运行	2025/3/9 负荷窄幅提升, 4/9 稳定	41	3000-7000
河南金山	640	2025/3/6 减量, 3/12 降负	2025/3/22	16	200-6000
江苏实联	110	2025/3/8 降负	2025/3/17 提至 9 成; 3/27 满产	19	640
江苏井神	60	2025/3/10 负荷不足 3 成运行	2025/3/17 提至 8 成; 3/25 满产	15	1500
青海昆仑	150	2025/3/19 减量运行	2025/3/24	5	1000
盐湖镁业	120	2025/3/20	2025/3/24	4	3700
河南金山	640	2025/3/30	2024/4/4 提负, 4/7 恢复	8	5000
湖北双环	60	2025/4/1	2025/4/4	3	1650
天津碱业	80	2025/4/8 减量	2025/4/27 提至 7 成; 5/3 提至 9 成; 5/15 满产	25	969
昆仑碱业	150	2025/4/8	2025/4/12	4	800
湖北双环	120	2025/4/10	2025/4/13	3	3300
徐州丰成	60	2025/4/18	待定	/	364
博源银根	500	2025/4/22	2025/4/23	1	2500
南方碱业	60	2024/12/2 负荷 8 成; 2025/4/23 停车	2025/4/26 提至 5 成; 5/2 提至 8 成	3	318-1818
内蒙古化工	35	2025/4/28 降负	2025/6/5	38	371
江苏井神	60	2025/4/29 降负	2025/5/4 负荷提至 8 成; 5/16 满产	5	300-1300
山东海天	150	2024/10/13 负荷 6-7 成运行; 25/5/5 降至 7 成	2025/3/14 提至 8 成偏上	/	909-1545

江苏实联	110	2025/5/6	2025/6/2	27	3300
江苏华昌	70	2025/5/6 降负 5 成, 5 月 13 日全停	2025/6/9 至 5 成, 6/17 提至 9 成; 6/20 满产	34	1061
唐山三友	230	2024/10/26 降至 7 成; 2025/5/7 降至 5 成	2025/5/14 提至 7 成	/	3270
江西晶昊	70	2025/5/7 降负	2025/5/11	4	800
河南金山	640	2025/5/12	2025/5/23 逐步提量, 5/25 日满产	11	5000
博源银根	500	2025/5/11 减量	2025/5/17	6	3000-4000
中源化学	140	2025/5/19	2025/5/22	3	1300
青海昆仑	150	2025/5/20	2025/5/26	6	4545
山东海化	300	2024/9/18 负荷 7-8 成运行; 2025/5/22 老线停车	2025/6/13 总产量提至 7-8 成	22	2091-4891
四川和邦	120	2024/10/11 降至 7 成; 12/10 降至近 5 成; 2025/5/23 老线停车, 新线 7 成运行	待定	/	1091-1936
安徽红四方	50	2025/5/26 负荷至 9 成	待定	/	151
湖北双环	140	2025/5/27 负荷至 6 成左右	2025/6/3	7	1742
博源银根	500	2025/5/29 减量	2025/6/2	4	4500
昊华骏化	80	2025/5/7 降负; 2025/5/14 降至 6 成; 2025/6/5 半负	2025/5/16 提至 8 成; /6/6 提至 8 成; 6/16 至 75 成	1	1212
连云港德邦	60	2025/6/10 停车; 6/11 半负	2025/6/14	4	1818
天津碱业	80	2025/6/13 降至 6 成运行	2025/7/13 提至 8 成	/	970
重庆和友	40	2025/6/13 降至 7 成运行	待定	/	360
连云港德邦	60	2025/6/17 降至 8 成运行	2025/6/20	3	500
博源银根	500	2025/6/17 减量	2025/6/20	3	2000
中盐昆山	80	2025/6/19	2025/7/10	21	2424
杭州龙山	40	2025/6/24	待定	/	364
博源银根	500	2025/6/24	2025/6/27 提负; 6/28 满产	4	1000-13700
湖南冷水江	20	2025/6/26	预计一个月	/	606
重庆湘渝	100	2025/6/27 降至 7 成; 7/2 停车	半个月	/	909-3030
湖北双环	140	2025/6/27 降至 7 成	2025/7/11	14	1242
发投碱业	130	2025/6/30	2025/7/7	7	3939
陕西兴化	30	2025/3/6 降至 7 成; 6/30 停车	预计检修一个月	/	300
安徽德邦	60	2025/1/2 负荷 6 成; 6/9 降至 5 成; 7/8 停车	待定	/	718-909-1818
江苏德邦	60	2025/7/11	2025/7/12	1	1000

内蒙古博源	500	2025/7/15	2025/7/16	1	2000
宁夏日盛	30	2025/7/15 降至 5 成	计划检修一个月	/	500
中源化学	140	预计 7 月 20 日三期检修 10 天左右			
徐州丰成	60	预计 7 月 21 日检修 21 天, 具体待定			
甘肃金昌	20	预计 7 月 26 日检修一个月			

数据来源: 隆众资讯

第五章 需求分析

快速定位 | 市场概述 | 供需平衡 | 成本利润 | 供应 | 需求 | 库存 | 相关市场分析 | 市场展望 | 方法论 | 声明

5.1 主力下游产能利用率情况

本期, 主力下游浮法玻璃产线运行稳定, 但上周有产线出玻璃, 故周内产量环比增加; 光伏玻璃三条产线放水冷修, 两个堵窑口, 产量下降明显。

下期, 浮法玻璃预估有产线引板出料, 但不排除西北区域产量存在下滑可能, 预估下周浮法玻璃产量 111.29 万吨。光伏玻璃预计有企业放水冷修, 涉及 2550 吨, 预估下周光伏玻璃在产产能 61 万吨。

表6 主力下游产能利用率表

产品	本期	上期	涨跌幅	下期方向
浮法玻璃	79.20%	79.06%	增加0.14个百分点	↗
光伏玻璃	68.73%	71.01%	下跌2.28个百分点	↘

数据来源: 隆众资讯

5.2 主力下游利润变化情况

本期下游玻璃行业利润相对乐观。下游浮法玻璃各工艺利润逐步好转, 尤其煤制气及石油焦制利润上升明显, 天然气制仍处于偏低位置; 光伏玻璃利润延续低位。

表7 本期纯碱主力下游产品利润数据变化表 (单位: 元/吨)

产品	本期	上期	涨跌值	涨跌幅
浮法玻璃-煤制气	121.83	108.78	+13.05	+12%

浮法玻璃-石油焦	-4.76	-50.47	+45.71	+90.58%
浮法玻璃-天然气	-178.90	-183.11	+4.21	+2.30%
光伏玻璃2.0	-530	-529	-1	-0.19%

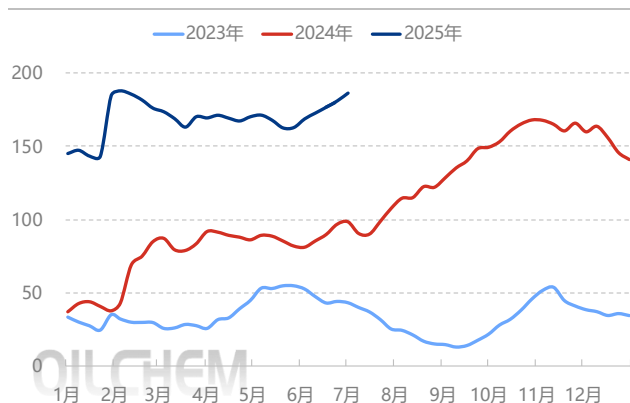
数据来源：隆众资讯

第六章 库存分析

快速定位 | 市场概述 | 供需平衡 | 成本利润 | 供应 | 需求 | 库存 | 相关市场分析 | 市场展望 | 方法论 | 声明

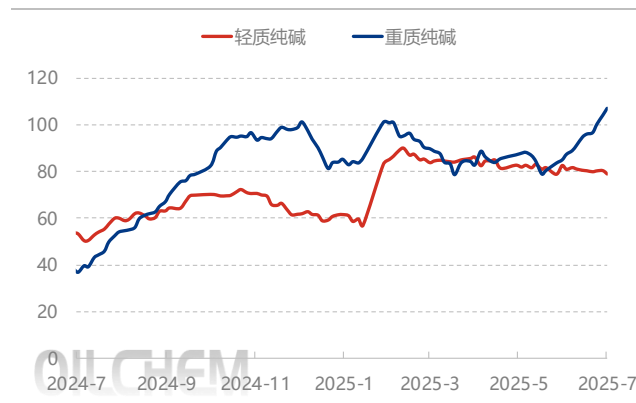
本期纯碱企业库存在190.56万吨，环比增加2.26%，同比增加111.85%。纯碱企业库存延续增量，主要纯碱产量维持高位调整，有企业恢复运行，叠加个别企业订单发货缓慢，故库存呈现增加。

图8 2023-2025年国内纯碱企业库存对比图（万吨）



数据来源：隆众资讯

图9 国内轻重碱库存对比图（万吨）



数据来源：隆众资讯

截至2025年7月17日，国内纯碱厂家总库存190.56万吨，较上周四增加4.22万吨，涨幅2.26%。其中，轻质纯碱78.3万吨，环比下跌0.83万吨；重质纯碱112.26万吨，环比增加5.05万吨。去年同期库存量为89.95万吨，同比+100.61万吨，涨幅111.85%。

第七章 相关市场分析

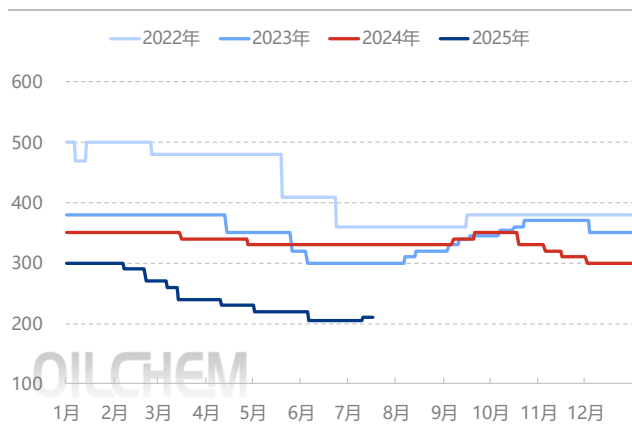
快速定位 | 市场概述 | 供需平衡 | 成本利润 | 供应 | 需求 | 库存 | 相关市场分析 | 市场展望 | 方法论 | 声明

7.1 原料分析

本周山东部分区域海盐价格出现小幅上调，但变动幅度较小，海盐低价成交减少，价格小幅上移。现阶段山东地区海盐含税出厂价格200-210元/吨。前期海盐生产企业惜盐心态增加，供应量减少，氯碱企业采购原盐以保供为主，小幅上调采购价格。华北地区部分下游企业拓展采购渠道，采购井矿盐用以降低生产成本，且同时用于打压海盐价格。华北地区井矿盐发鲁西南地区价格略有下调，价格变动10元/吨左右，发往鲁东价格维持。华东地区存在增加井矿盐采购数量用以过度印度雨季导致的进口盐质量降低，后期华东地区井矿盐存在上调可能性。

本周国内主产区合成氨市场供需氛围不一，整体重心探涨，但呈现北跌南涨态势，北方市场整体跌幅围绕40-70元/吨，截止目前山东地区主流成交至2050-2180元/吨；南方反弹约30-80元/吨，湖北地区主流成交至2170-2300元/吨承兑。北方市场受短时增氨或联产企业下游生产波动或因前期检修氨企相继恢复，供应再度充裕，而需求端局部有提升但改观有限，新单下滑，区域联动增强，多地重心不同程度走低。南部市场尤其两湖地区呈现明显反弹，一方面自上周湛江港出口，另一方面湖北地区联产氨企下游恢复，磷肥行业开工明天提升，供需氛围有好转，低价企业顺市反弹，但介于周边市场供应趋增尤其河南、陕西等市场，后市氛围显谨慎。

图3 2022-2025年华东矿盐原盐送到价格（元/吨）



数据来源：隆众资讯

图4 国内合成氨价格走势图（元/吨）



数据来源：隆众资讯

7.2 重点下游

浮法玻璃：华东市场商谈重心小幅走高，在情绪带动下，山东、江苏、浙江部分企业价格上调，企业出货尚可，下游加工厂订单虽未有明显改善，但受价格上涨刺激，部分适当补货。

华中市场本周情绪带动下，中下游适量备货，多厂产销较好，整体库存下降明显，多数原片企业顺势提涨2元/重箱。

周初西南区域浮法玻璃价格基本稳定，贵州部分钢化做库存意向增加，对于原片询盘增多刺激贵州本地成交，叠加贵州前期低价发外埠顺畅，行业库存已持续下滑，因此当下本地品牌意向提价，又再度刺激成交增多。四川区域钢化对于原片采购多数随刚需进行，本地原片涨价略显吃力而基本维稳运行，周内仅超百价格有所提升。

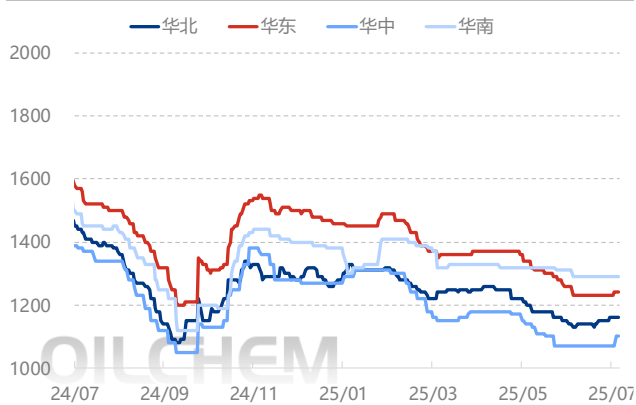
西北区域浮法玻璃周内价格基本稳定，当前各厂维持目前的区域用户份额，产销基本处于弱平衡或者超百状态。

[更多内容请关注隆众资讯浮法玻璃周度报告](#)

光伏玻璃：本周市场下游开始囤货，行业库存由增转降。本周市场基于光伏产业链主材限价提涨，引起下游组件采购对于玻璃的关注，开始在低价位加大拿货量，为后续四季度装机旺季订单储备，叠加产业链多个产品涨价预期，不排除后期光伏玻璃价格也同步上调至成本线附近，另外行业供需差仍在进一步修复，本周市场冷修3条，堵窑2个，合计减产2950吨/日，预计下周行业仍由多条产线存减产计划，行业库存预计持续下滑。

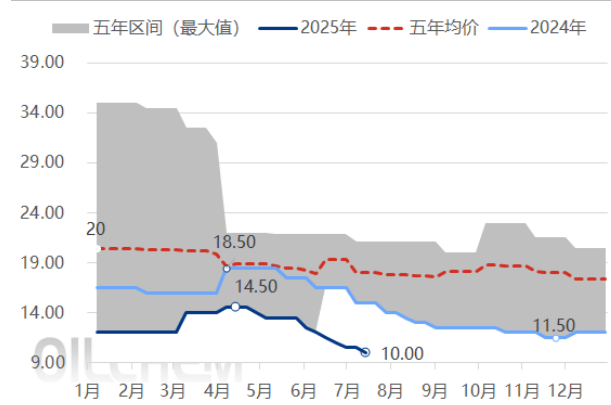
[更多内容请关注隆众资讯光伏玻璃周度报告](#)

图5 国内浮法玻璃主要市场价格走势图（元/吨）



数据来源：隆众资讯

图6 2024-2025年光伏玻璃2.0mm单镀（面板）价格走势对比图（元/平米）



数据来源：隆众资讯

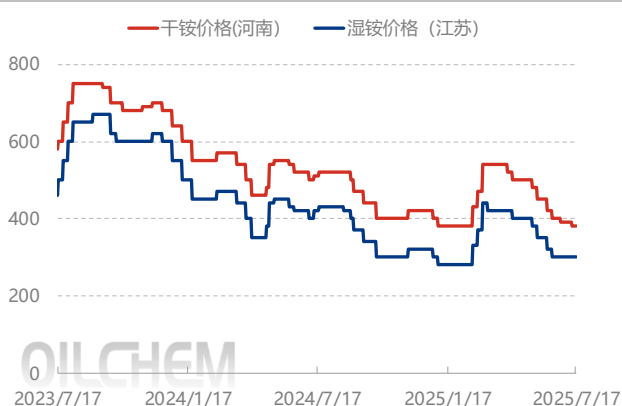
7.3 相关产品

氯化铵：本期国内氯化铵市场价格主流维稳，交投气氛良好。由于近期下游复合肥企业开工率缓慢提升，对氯化铵刚需有所增加，叠加当前市场价格处于相对低位，因此补库意愿提高，但目前多数氯化铵企业执行前期待发为主，低位暂不收单，挺价意向较浓，而秋季肥以高磷肥为主，对氯化铵刚需有限，因此近期仅适量采买。在需求尚无放量下，贸易商多观望，少量背靠背操作。此外近期纯碱市场波动不大，联碱企业仍难扭亏，

因此目前满产企业不多，后期仍有装置计划停车检修。短期来看氯化铵市场需求未有明显改观，氯化铵装置停车和复产交替进行，整体供应变化不大，但供应压力仍存，因此预计下周氯化铵市场仍涨跌亦难，持稳可能性较大。

烧碱：山东32碱周均价836元/吨，环比增加4.50%。50碱周均价1362元/吨，环比增加5.75%。周内液氯表现较差，价格虽有上调但依旧补贴较多部门库存低位企业价格依旧呈现一定涨势。但高价非铝下游抵触，部分企业库存开始增加，送主力下游量也持续增加。下周来看，省内液碱预计偏弱运行。涨价后下游高价抵触，出货放缓，且前期检修装置陆续复产后，供应增加，送主力下游液碱量预计还有增加可能。

图7 国内氯化铵价格走势图 (元/吨)



数据来源：隆众资讯

图8 国内32%液碱价格走势图 (元/吨)



数据来源：隆众资讯

第八章 下期市场展望

快速定位 | 市场概述 | 供需平衡 | 成本利润 | 供应 | 需求 | 库存 | 相关市场分析 | 市场展望 | 方法论 | 声明

表8 下期纯碱价格方向及因素分析表

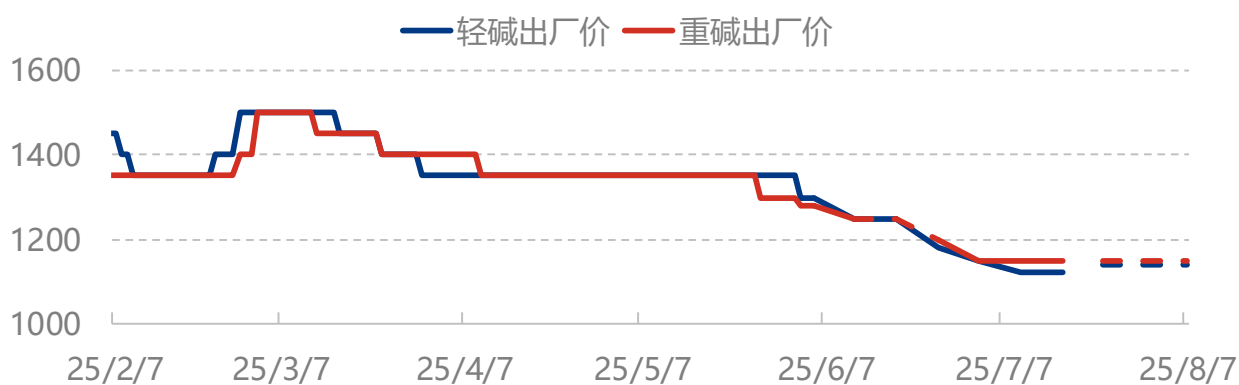
要素	方向	描述	影响程度
价格	↘	预计轻碱价格1050-1150元/吨，重碱价格1100-1200元/吨	/
需求	→	下游消费表现稳定，采购多以低价为主。	★★★
成本	→	动力煤价格震荡上移，成本支撑良好。	★★
供应	↘	下期纯碱装置开停并存，前期检修装置逐步恢复，综合供应呈现增量。	★★★

数据来源：隆众资讯

预计下期纯碱整体波动不大，价格底部震荡。 重点关注：1.供应面。近期装置检修零散，涉及产能小，整体供应损失少，且个别的装置检修恢复，预计下周整体供应呈现增加趋势。测算，下周产量74+万吨，开工率接近85%。当前，企业低价成交改善，个别企业控制接单，低价窄幅上调，轻质改善，重碱表需平淡。2.需求面。下游需求一般，低价采购为主，原材料库存维持。下游目前经营不温不火，部分行业通过控制开工调整供应，压力依旧较大，纯碱需求增量有限。进出口表现一般化，个别反馈订单没有之前好，国际价格也在调整。贸易商目前存货意向不足，相对谨慎，需求驱动没有明显改善。周内，浮法日熔量15.84万吨，环比稳定，光伏日熔量8.91万吨，环比降3000吨。下周，浮法日熔量预期平稳，光伏下降，预计2500吨左右。

综上，短期看，纯碱供强需弱，走势预期底部震荡运行。

图9 纯碱华东市场未来三周变化 (元/吨)



数据来源：隆众资讯

下期市场关注点：

- 1.重庆湘渝面临恢复。
2. 中源化学三线、徐州丰成面临检修。
3. 下游光伏玻璃有产线预计放水冷修。

第九章 价格及数据标准

快速定位 | 市场概述 | 供需平衡 | 成本利润 | 供应 | 需求 | 库存 | 相关市场分析 | 市场展望 | 方法论 | 声明

9.1 价格标准

隆众资讯纯碱市场现货价格反映符合GB/T 18916.26-2017标准的国产纯碱在国内各生产及消费地区以人民币计价的现货价格，代表国内生产企业、贸易商和下游工厂之间的可交易价格。该价格的样本包括生产企业、市场招标、贸易商及下游工厂之间的成交和询报盘价格等。价格单位为人民币元/吨，现汇出厂或送到含税价。最小价格变动单位为 10 元/吨，最小交易量为 33 吨。取价窗口期为24小时，收盘时间为法定工作日每天16:00。

周价格：已发布价格的算术平均值，统计范围为上周五至本周四。

9.2 数据标准

周生产毛利：生产企业生产并销售产品的毛利，统计范围为上周五至本周四。

周生产毛利率：生产毛利率=生产毛利/产品收入，统计范围为上周五至本周四。

周产量：一般是指生产企业在一段时间内实际生产出的符合相关标准的商品数量，既实际产量，统计范围内为上周五至本周四。

周进口量：是指从别的国家、地区购进商品的量，统计范围为上周五至本周四。

周出口量：是指企业将生产的成品从本国出口至其他国家或地区的量，统计范围为上周五至本周四。

周国内消费量：是指实际消费量，统计范围为上周五至本周四。

周需求量：一种产品或服务的需求量是指消费者在某一既定时期内愿意且能够购买的商品数量。商品的需求量随着商品自身价格的变化而变化。需求量=当期实际消费量+当期出口量，统计范围为上周五至本周四。

周检修损失量：企业装置因检修导致的产量的损失情况，统计范围为上周五至本周四。

周产能利用率：指的是企业产能的利用程度，也叫开工负荷，一般以“产量/产能”或“加工量/加工能力”进行核算，统计范围为上周五至本周四。

企业库存：企业库存指纯碱生产企业在厂内仓库中实际储存的纯碱数量，为物理库存。隆众资讯的纯碱生产厂库库存量为一手统计数据，统计每周一及每周四纯碱企业的实时库存数据，数据发布时间为工作日每周一14:30及每周四10:00。

第十章 声明

[快速定位](#) | [市场概述](#) | [供需平衡](#) | [成本利润](#) | [供应](#) | [需求](#) | [库存](#) | [相关市场分析](#) | [市场展望](#) | [方法论](#) | [声明](#)

本报告仅供山东隆众信息技术有限公司(隆众资讯)的客户使用, 未经隆众资讯授权许可, 严禁任何形式的转载、翻版、复制或传播。如引用、刊发, 须注明出处为隆众资讯, 且不得对本报告进行任何有悖原意的引用及修改。

本报告所载信息为隆众资讯认为可信的公开信息或合法获取的调研资料, 隆众资讯力求但不保证所载信息的准确性和完整性。

本报告中的内容仅供客户参考, 不构成任何投资、法律、会计或税务的最终操作建议, 任何人根据本报告作出的任何投资决策与隆众资讯及本报告作者无关。

若对本报告有疑议, 请致信pengt@oilchem.net邮箱, 我们将及时反馈处理。

编辑: 徐彬华 孙雪霏

邮箱: lvqian@oilchem.net

电话: 0533- 7026335