

看不懂结构就做不好交易，本文带你了解什么是结构？

我在期货公司工作，有机会接触到很多不同的期货交易员，有些人经常问有没有什么品种是可以做中长线交易的呢？如果我想做日内交易，看几分钟线最好？各种问题就有了这个周末技术分享的雏形，文章中的观点不代表绝对正确，只是想分享一些交易的方法和心得，希望对您的交易有启发，也欢迎随时找我详细沟通交流。

今天我们从结构的角度来分解一下期货行情的演变，在开仓入场之前一定要清楚你交易的是什么样的结构，因为结构决定了你的交易策略，决定了你的成败。这句话可能太绝对，但是如果你继续看一下，或许能理解的更清楚一些。

什么是结构呢？简单理解就是价格的走势状态，主要以价格高点和低点去辨识。我们把结构归类为 4 种，分别是：

第 1 种，趋势结构

第 2 种，震荡结构

第 3 种，突破结构

第 4 种，反转结构

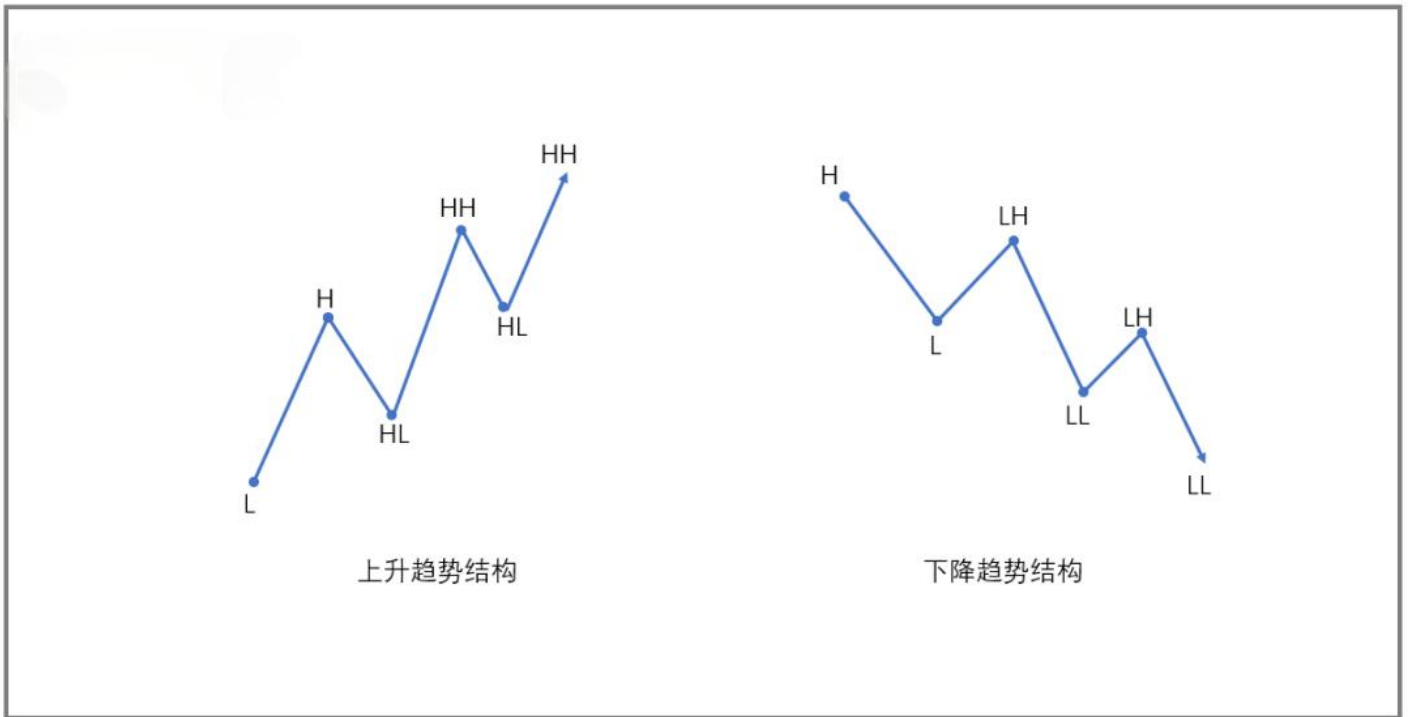
接下来，带大家了解这 4 种结构的特征是怎样的，如何交易？

第 1 种，趋势结构

趋势结构有两种，分别是上升趋势和下降趋势

上升趋势的结构特征：不断抬升的低点和高点

下降趋势的结构特征：不断降低的低点和高点



图（1）

趋势结构是我们主要交易的结构，上升趋势结构是多头趋势，以做多为主，下降趋势结构是空头趋势，以做空为主。你可以通过 2 个低点和 2 个高点的同步上移还是下移来判断属于多头上升趋势还是下降趋势结构。

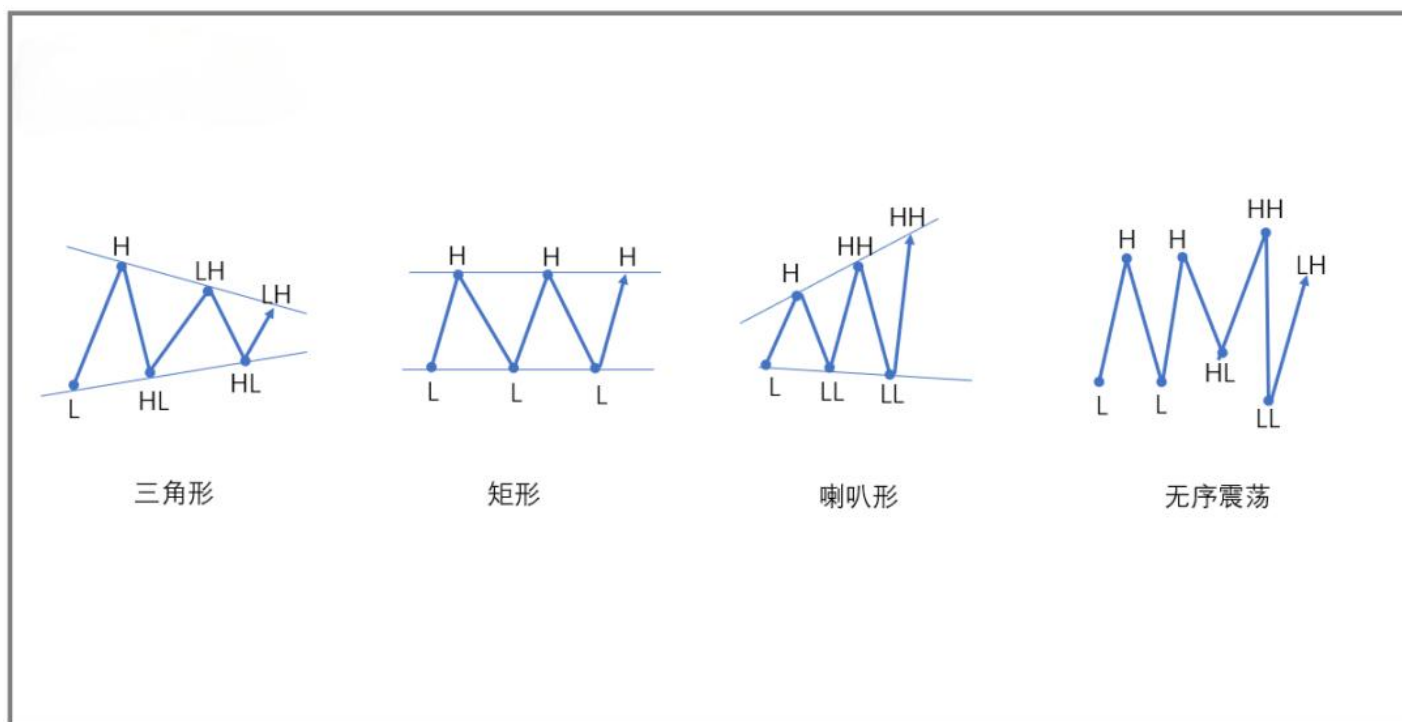
第 2 种，震荡结构

震荡趋势严格意义上不属于趋势，而是趋势中的整理走势形态，视为趋势结构的一部分。震荡结构分为有序的震荡结构和无序的震荡结构

有序的震荡结构是边界清晰有规律的区间震荡走势，如：三角形、矩形；

无序的震荡结构是边界不清晰且随机的区间震荡走势；

还有一种特殊的震荡结构，它是扩张喇叭形，因为边界清晰有规律，所以可以把它归类到有序的震荡结构。



图（2）

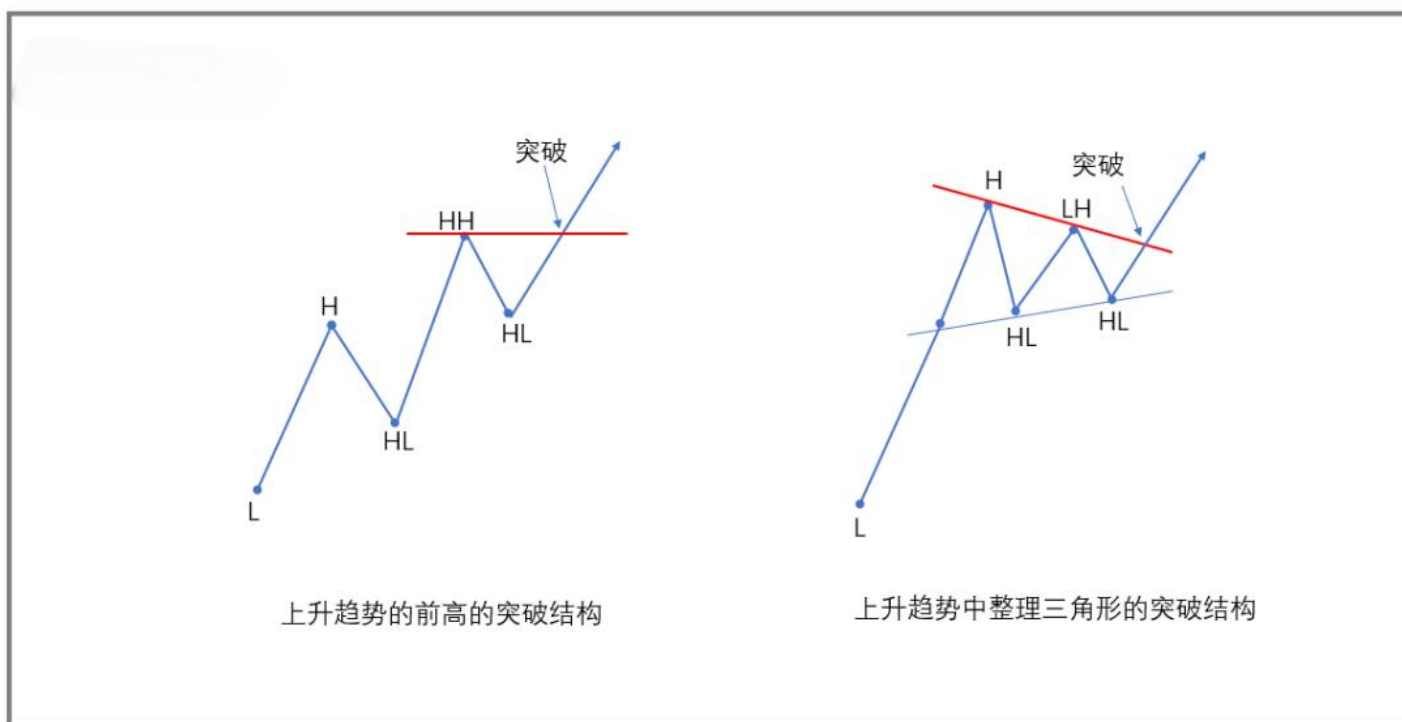
有序的震荡结构，主要以观望为主，如果有一定振幅可以考虑区间内的高抛低吸，而无序的震荡结构则是观望或不参与。

第 3 种，突破结构

突破结构是基于趋势的一种趋势延续走势结构，所以辨识突破结构，一定要先辨识突破前的价格走势处于什么趋势中。

上升趋势，价格突破前高阻力位，这就是一个向上突破的结构，原趋势延续。

上升趋势中出现整理三角形的突破，这也是一个向上突破的结构，原趋势延续。



图（3）

突破结构交易的方向与原趋势一致，入场分为突破入场和突破后的回踩入场。突破结构实际上就是在多头结构中寻找突破进场的机会，反之亦然。

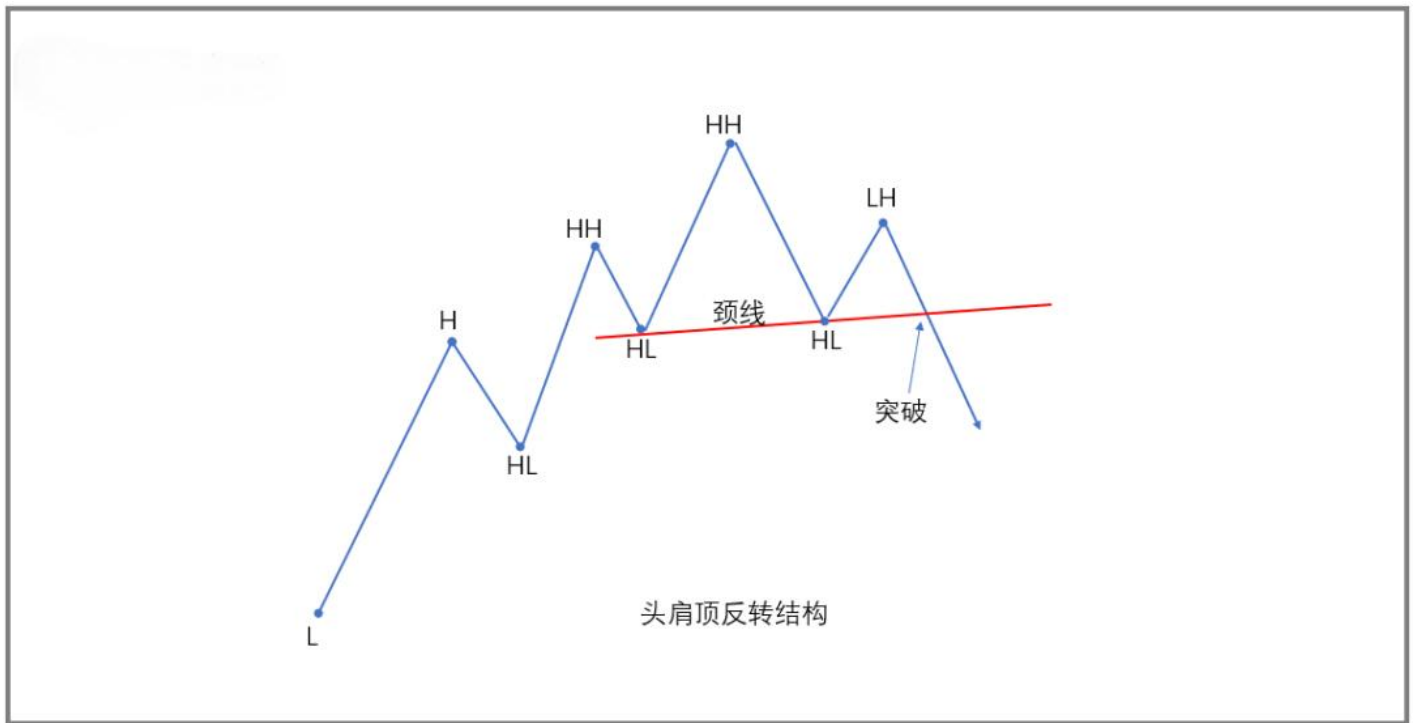
第4种，反转结构

反转结构，它也是一种突破结构，不同于突破结构的是它与原趋势方向相反，是终结原趋势的一种走势结构。

常见的反转结构：头肩顶（底）、双顶（底）、多重顶（底）、圆弧顶（底）、岛形顶（底）、三角形顶（底）等。

突破颈线是反转结构重要的标志，一旦这些反转结构的颈线被突破，原趋势或将发生反转。

头肩顶反转结构，当价格不创新高，跌破前低颈线位置，即确立一个头部反转结构。



图（4）

反转结构的交易方向与原趋势相反，入场分别是颈线突破入场和突破后的回踩入场。

以上就是 4 种结构，我们不难发现后 3 种结构只是第 1 种趋势结构的演变，它们的组合就以下 4 种：

趋势结构+突破结构=趋势延续

趋势结构+震荡结构+突破结构=趋势延续

趋势结构+反转结构=趋势反转

趋势结构+震荡结构+反转结构=趋势反转

接下来我们用某品种 2509 合约的日线级别来对照行情做个解读：



对于很多新手朋友来说，基本面的研究晦涩难懂，研究的不够深，还容易对交易产生误导，明明基本面不好，可是行情就强势上涨，手里拿着空单到处找支持看空的理由。消息面更是满天飞，小道消息一会提前炒预期，一会证伪是假的，反正涨起来了到处都有理由。好好的学习一下技术面，至少在新手阶段，还未形成自己交易系统的阶段对您是有帮助的，欢迎来中辉期货交流学习。

免责声明：此报告所载的资料、工具及材料只提供给阁下作参考之用。此报告的内容并不构成对任何人的投资建议，不会因接收人收到此报告而视他们为其客户。此报告所载资料的来源及观点的出处皆被认为可靠，但不能担保其准确性或完整性，不对因使用此报告的材料而引致的损失负任何责任。阁下不能依靠此报告以取代行使独立判断。此报告根据市场公开资讯整理而成，仅反映不同设想、见解及分析方法。不代表本人、本公司立场。

