



六脉神剑指标

国诚投资咨询有限公司

内容摘要：本文主给大家要介绍一个短线指标，该指标是通过 **MACD、KDJ、RSI、LWR、BBI、MTM 六个指标共振组成的，因此又叫做**六脉神剑**！**



一、不管黑猫白猫，能捉老鼠的就是好猫

我们投资的是未来，收获的是预期差，资本市场总是多因一果的，我们常说“条条大道通罗马”，路有很多条，但结果只有一个！

因此，无论我们制定什么样的策略，用什么样的方法，只要能达到快、准、稳，那么就一个好的策略，引用句话“不管黑猫白猫，能捉老鼠的就是好猫”；

而今天郭老师就给大家分享一个指标——六脉神剑指标！

为什么取名为六脉神剑指标，一方面天下武功，唯快不破”，该指标本身就属于一个短

线指标。

而短线操作精髓就是快进快出,这样一方面可以做到进可攻,另一方面又做到了退可守,这攻守之间方能立于不败之地;

另一方面,六脉神剑指标,由于 MACD、KDJ、RSI、LWR、BBI、MTM 六个指标组成的,由于指标共振信号较多,其本身的基础胜率也相对越高,因此该指标在快的基础上又增加相对较准,做到了短线交易三要素的快、准、稳!

二、六脉神剑共振指标设计逻辑

我们都知道,市场的上涨趋势、下跌趋势、阶段顶部、阶段底部,都出或多或少的出现一些技术信号,有 K 线形态,有量能,有均线,有指标等等。

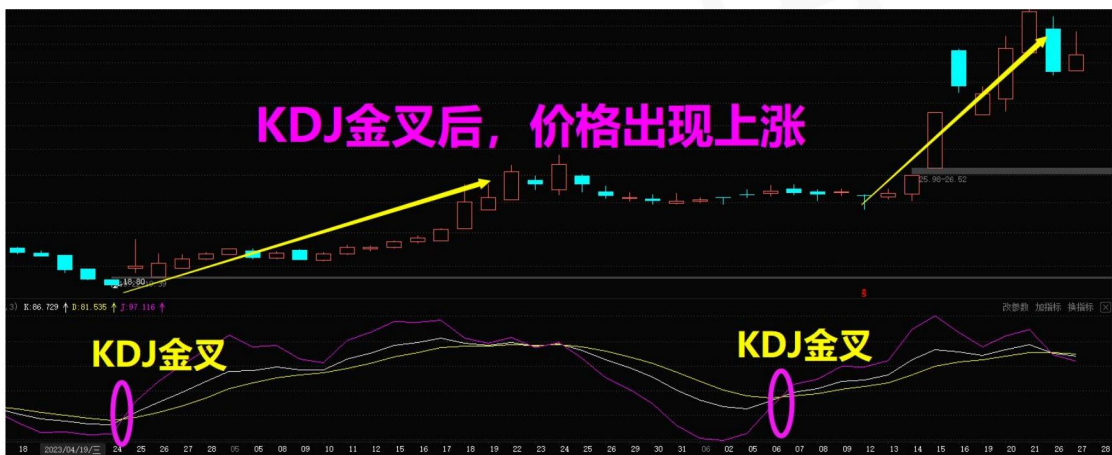
这些信号有时候会单独出现,也有时候会多个一起出现。但通常情况下,这些信号同时出现的越多,共振信号越多,对我们判断上涨趋势、下跌趋势、阶段顶部、阶段底部更有利,判断的成功率也会相对更高!

而六脉神剑指标,真是通过了 MACD、KDJ、RSI、LWR、BBI、MTM 六个指标演变来的。接下来,郭老师会带大家了解下,这六个指标组合的内在逻辑是什么?


第一,MACD 金叉——MACD 指标是股票技术分析中一个重要的技术指标,由两条曲线和一组红绿柱线组成。两条曲线中波动变化大的是 DIF 线,通常为白线或红线,相对平稳的是 DEA 线(MACD 线),通常为黄线。当 DIF 线上穿 DEA 线时,这种技术形态叫做 **MACD 金叉,通常为进场信号。**



第二, KDJ 金叉——KDJ 指标中文名叫随机指标, 它起先用于期货市场的分析, 后被广泛用于股市的中短期趋势分析, 是期货和股票市场上最常用的技术分析工具。而 Kdj 金叉是指 Kdj 指标中 k 线和 D 线自下而上的交点, 称为金叉。对于投资者来说, 金叉往往预示着股价的上涨趋势, 是进场的信号;



第三、RSI 指标——RSI 指标又叫相对强弱指标, RSI 指标正是根据供求平衡的原理, 通过测量某一个期间内股价上涨总幅度占股价变化总幅度平均值的百分比, 来评估多空力量的强弱程度, 进而提示具体操作的, 是超买超卖指标中的一种, 当短期 RSI 线在低位向上突破长期 RSI 线, 则是市场的买入信号;

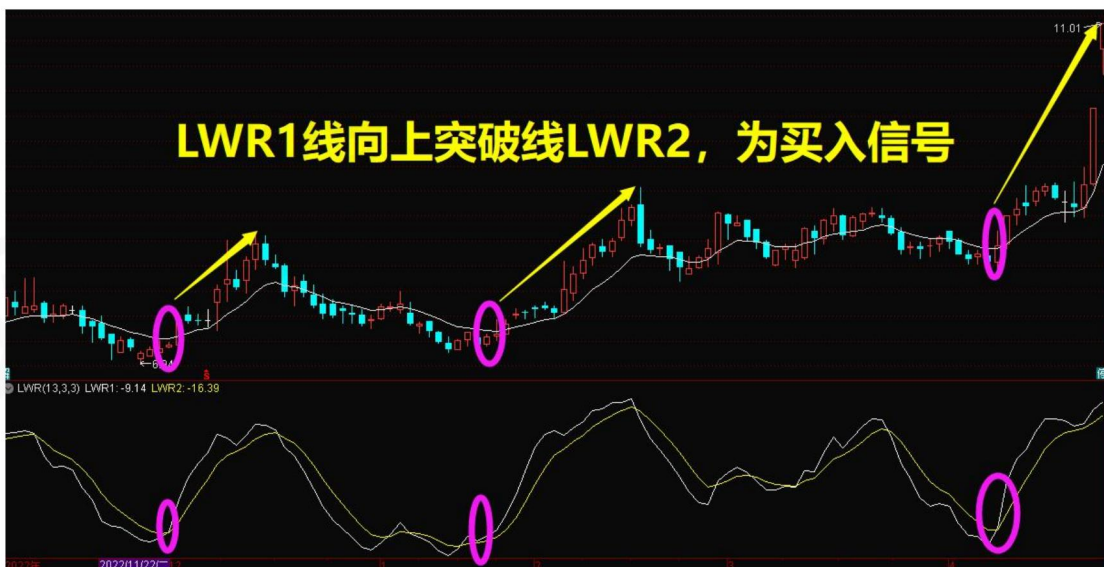


第四、LWR 指标——LWR 指标是反向指标，两条指标线金叉为下降趋势点，死叉为上升趋势点。当 LWR1 线向下跌破线 LWR2，为买进信号；


LWR1 线向上突破线 LWR2，为卖出信号；

由于这个指标属于反向指标，因此郭老师，对这个指标把它做成了正向指标。即再反过来：当 LWR1 线向下跌破线 LWR2，为卖出信号；

LWR1 线向上突破线 LWR2，为买入信号。



第五、BBI 指标——即多空指标，简称 BBI，是一种将不同日数移动平均线加权平均之后的综合指标，属于均线型指标。而当股价位于 BBI 下方，视为空头市场，而当股价位于 BBI 上方，视为多头市场；



第六，MTM 指标——动量指标又叫 MTM 指标，是一种专门研究股价波动的中短期技术分析工具。一般情况下，MTM 由上向下跌破中心线时为卖出时机，相反，MTM 由下向上突破中心线时为买进时机。



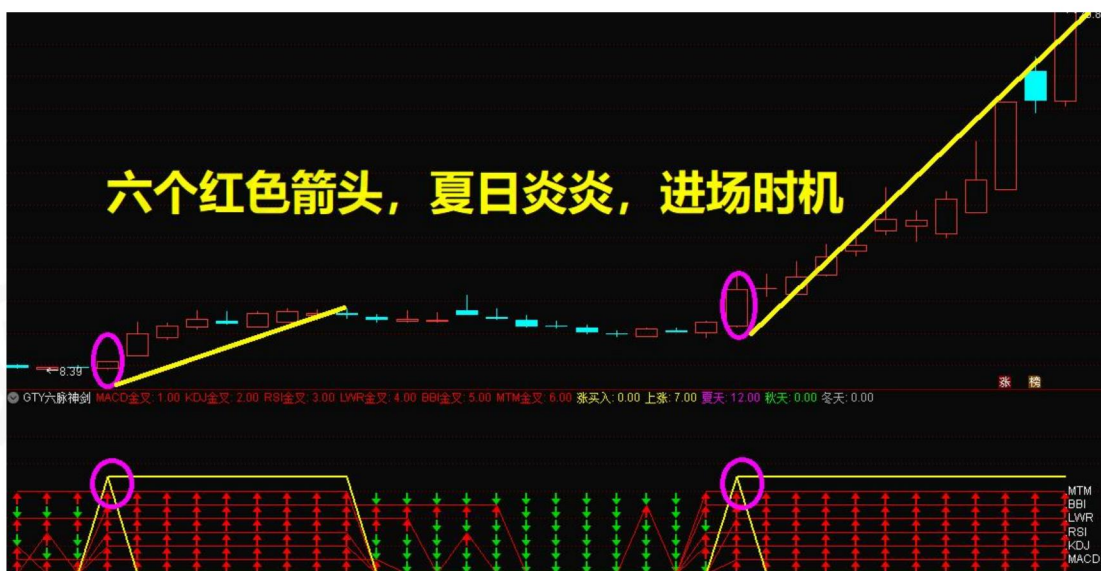
而我们这个六脉神剑指标，就是以上六个指标同时发出共振发出信号，即当 MACD 金叉，DIF 线在 DEA 线上方；同时 KDJ 指标金叉，K 值在 D 值以上；同时，短期 RSI 线在低位向上突破长期 RSI 线；同时 LWR 中 LWR1 线向上突破线 LWR2；同时，股价在 BBI 上方；同时，MTM 突破中心线，在中心线以上。

三、六脉神剑运用方法，四季之道，春夏秋冬

(一) 六脉神剑之——夏日炎炎，进场时机

当出现 6 个红色箭头时，代表同时满足以上 6 个指标信号，要注意价格震荡走强，这种情况，我们也就形容市场处于夏天，晴空万里，风和日丽，在这种夏日炎炎的情况下，正是介入好时机！如下图所示，该案例在出现 6 个红色箭头之后，股价就开始逐步震荡走强。

如下图所示，该案例第一次出现，6 个红色箭头后，价格就出现一波震荡上涨。而当 6 个红色箭头消失后，则要开始逐步减仓，防范风险。

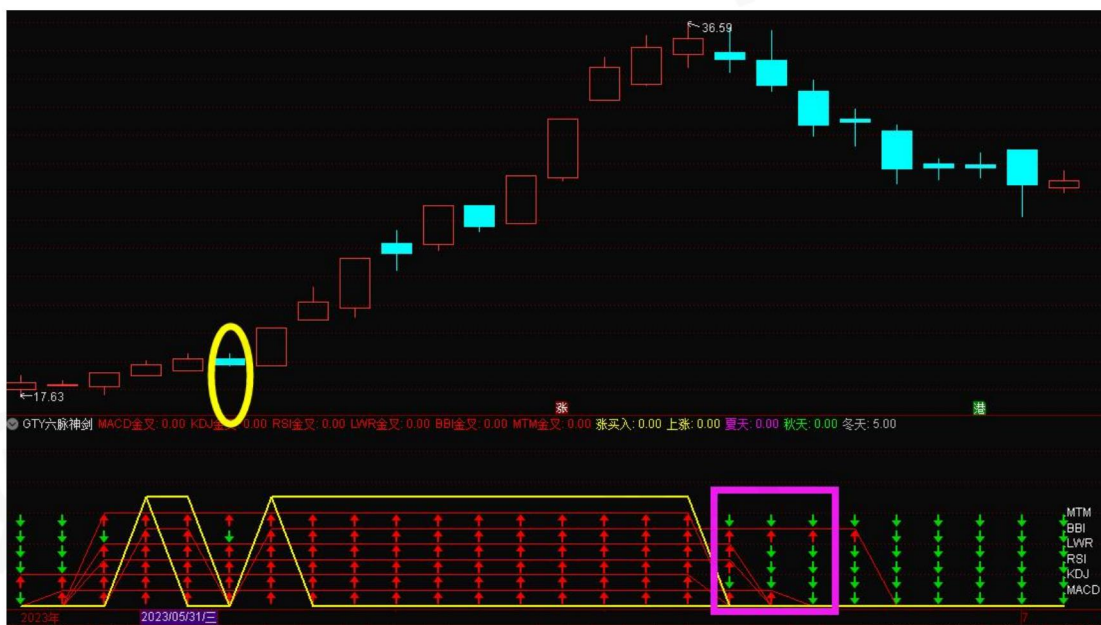


(二) 六脉神剑之——秋风萧瑟，离场时机

当六个红色箭头消失，出现绿色箭头之后，说明其中某某指标已经开始走弱，要开始择机分批离场，逐步防范风险。

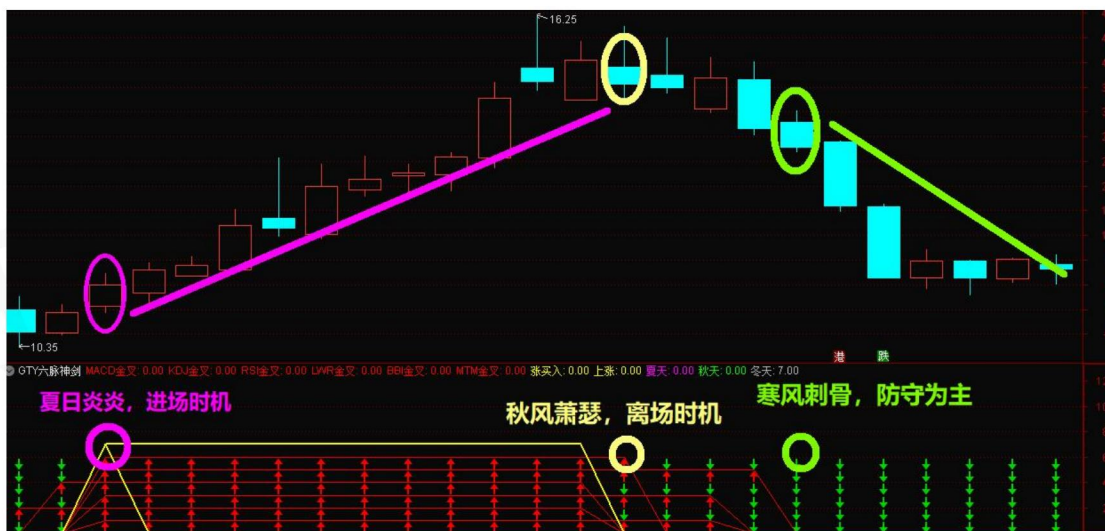
如下图所示：该案例出现六红共振之后，价格出现一波震荡上涨，但在上涨之后，红色箭头开始减少，绿色箭头开始出现，这个时候，说明市场上涨动能减弱，虽然价格还没有大跌，但这种情况下市场犹如秋风萧瑟一样，寒意已浓，虽然还不是太准，但一不注意也容易感染风寒，因此出现这种情况属于离场时机。

当然，还有一种情况是，只出现一个绿箭头的情况下，即 5 红 1 绿的情况下，我们可以继续观察一两天，如果后面一两天之内绿箭头消失了，那么则可以继续持有下。在这里注意的是，绿箭头不能超过两个，时间不能超过两天，超过了则一律防范风险。如下图，黄圈圈位置：



(三) 六脉神剑之一——寒风刺骨，防守为主

如下图所示，该股从夏日炎炎，到秋风萧瑟，再到寒风刺骨的过程变化，我们会发现，夏日炎炎出现后，股价出现一波震荡上涨，之后出现了秋负萧瑟，股价震荡筑底，之后开启回落，而至秋风萧瑟的时候，价格开始出现加速下跌，在此情况下要防守望为主，保存实力。



总结：我们的六脉神剑之一共有三招，一招是夏日炎炎，正是进场好时机，这招目地是教大家抄底的；另一招是，秋风萧瑟属于逃顶方法；而最后的寒风刺骨，则是观望、防守为主。



免责声明：

本报告仅提供给国诚投顾的特定客户及其他专业人士，用于市场研究、讨论和交流之目的。

未经国诚投顾事先书面同意，不得更改或以任何方式传送、复印或派发本报告的材料、内容及其复印本予以任何第三方。如需引用、或经同意刊发，需注明出处为国诚投顾，且不得对本报告进行有悖于原意的引用、删减和修改。

本报告由国诚投顾投研团队整理，报告的信息均来源于市场公开消息和数据整理，本公司对报告内容（含公开信息）的准确性、完整性、及时性、有效性和适用性等不做任何陈述和保证。本公司已力求报告内容客观、公正，但报告中的观点、结论和建议仅反映撰写者在报告发出当日的设想、见解和分析方法应仅供参考。同时，本公司可发布其他与本报告所载资料不一致及结论有所不同的报告。本报告中的信息或意见不构成交易买卖指令或买卖出价，投资者应自主进行投资决策，据此做出的任何投资决策与本公司或作者无关，自行承担风险，本公司和作者不因此承担任何法律责任！