

市场逻辑:

- ① 国内外产区多雨天气加剧短期供应扰动，泰国杯胶价格出现明显上涨，上游成本支撑较强。
- ② 周内检修企业排产逐步提升至常规水平，整体产能利用率恢复性提升。
- ③ 本周中国天然橡胶库存小幅增加，延续“浅降深增”的趋势。

表1 天然橡胶及相关产品周度均价一览表

产品	区域/品牌	本期均价	上期均价	涨跌值	涨跌幅	单位
天然橡胶	STR20 MIX: 青岛	14240	13926	314	2.25%	元/吨
丁二烯	山东鲁中送到	9353	9025	328	3.63%	元/吨
丁苯橡胶	山东齐鲁 1502	12000	11770	230	1.95%	元/吨
顺丁	山东齐鲁 BR9000	11620	11480	140	1.22%	元/吨

数据来源: 隆众资讯

本周期(2025年7月11日至7月17日)天然橡胶市场现货均价继续上涨。国内外产区多雨天气加剧短期供应扰动，泰国杯胶价格出现明显上涨，上游成本支撑较强。现货库存虽延续累库，但累库幅度环比缩窄，市场供应压力小幅缓解。周期内橡胶基本面对胶价形成利多支撑，叠加宏观情绪偏强，胶价继续上涨。

表2 天然橡胶供需数据一览表

指标名称	本期	上期	涨跌值	涨跌幅	下期预测	涨跌值	涨跌幅	利好/利空	影响程度
中国库存	129.5	129.3	0.20	0.15%	129.7	0.20	0.15%	利空	★★★
产量	2.4	2.7	-0.30	-11.11%	2.1	-0.30	-12.50%	利好	★★★
进口量 E	12.3	12.4	-0.10	-0.81%	12.1	-0.20	-1.63%	利好	★★★
出口量 E	0.23	0.23	0.00	0.00%	0.20	-0.03	-13.04%	/	/
消费量	13.4	13.2	0.27	2.05%	13.5	0.06	0.48%	利好	★★★

上表单位: 万吨

本周期天然橡胶供应端数据减少，需求端回升，基本面来看仍供大于求，但供需差缩窄。下周期，海南或有台风侵袭，东南亚降雨持续，产区割胶受阻延续，原料价格高企的可能性较大。终端部分企业控产，天胶社会库存累库压力持续存在，但短时产区多雨天气与宏观情绪持续向好仍是主导逻辑，胶价或维持偏强运行。

第一章 本周市场概述

快速定位 | 市场概述 | 供需平衡 | 成本利润 | 供应 | 需求 | 库存 | 相关市场分析 | 市场展望 | 方法论 | 声明

1.1 中国天然橡胶周度市场分析

本周期（2025年7月11日-2025年7月17日）天然橡胶市场产区多雨扰动，助力胶价继续上涨。上海全乳胶周均价14410元/吨，+360/+2.56%；青岛市场20号泰标周均价1758美元/吨，+33/+1.91%；青岛市场20号泰混周均价14240元/吨，+314/+2.25%。

表3 本周天然橡胶及相关产品价格一览表（单位：元/吨，美元/吨）

数据类别		本期	上期	涨跌	涨跌幅	单位	
国内市场	全乳胶	SCRWF（中国全乳胶）：上海	14410	14050	360	2.56%	元/吨
	5号标胶	SCR5（中国5号标胶）：昆明	13580	13490	90	0.67%	元/吨
	10号标胶	SCR10（中国10号标胶）：昆明	13450	13340	110	0.82%	元/吨
	9710标胶	TSR9710：昆明	13810	13690	120	0.88%	元/吨
	20号轮胎专用胶	TSR20（20号轮胎专用胶）：昆明	13750	13640	110	0.81%	元/吨
	3L标胶	SVR3L（越南3L）：上海	14550	14490	60	0.41%	元/吨
	3号烟片	RSS3（泰国3号烟片）：上海	19490	19470	20	0.10%	元/吨
青岛市场	三号烟片胶	RSS3（泰国3号烟片）	2284	2264	20	0.88%	美元/吨
	20号标胶	STR20（泰国20号标胶）	1758	1725	33	1.91%	美元/吨
		SMR20（马来20号标胶）	1758	1725	33	1.91%	美元/吨
		SIR20（印尼20号标胶）	1694	1665	29	1.74%	美元/吨
	20号混合标胶	STR20 MIX（泰国20号混合标胶）	1758	1725	33	1.91%	美元/吨
		SMR20 MIX（马来20号混合标胶）	1748	1715	33	1.92%	美元/吨
		STR20 MIX（泰国20号混合标胶）	14240	13926	314	2.25%	元/吨

SMR20 MIX (马来 20 号混合标胶) **14190** 13874 316 2.28% 元/吨

数据来源：隆众资讯

具体来看，本周期青岛市场天然橡胶STR20 MIX现货市场价格重心上移，价格波动区间在14150-14420元/吨。国内外产区多雨天气加剧短期供应扰动，泰国杯胶价格出现明显上涨，上游成本支撑较强。现货库存虽延续累库，但累库幅度环比缩窄，市场供应压力小幅缓解。周期内橡胶基本面对胶价形成利多支撑，叠加宏观情绪偏强，胶价继续上涨。

图1 2025年周度天然橡胶山东市场STR20 MIX现货价格对比图 (元/吨)



数据来源：隆众资讯

图2 2025年周度天然橡胶主要胶种价格走势对比图 (元/吨; 右轴: 美元/吨)



数据来源：隆众资讯

本周进口胶市场报盘上涨，贸易商轮换及套利加仓，人混近月补货积极，工厂观望为主。期货盘面震荡运行，国产天然橡胶现货报盘跟随盘面区间窄幅调整，下游订单薄弱，谨慎刚需采购，实单跟进积极性有限。

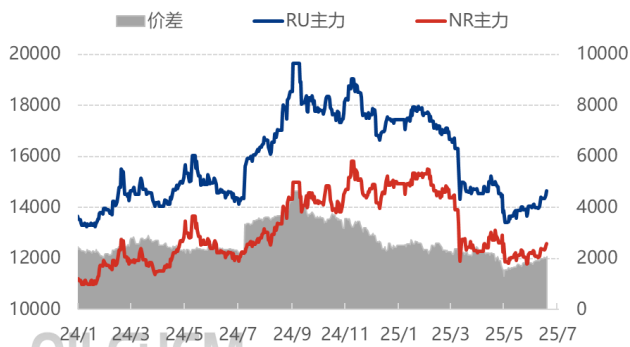
表4 期货市场收盘价格统计 (单位: 元/吨, 美元/吨, 日元/公斤)

数据类别	本期	上期	涨跌	涨跌幅	单位
RU 主连 (换月)	14456	14082	374	2.66%	元/吨
RU01	15320	14954	366	2.45%	元/吨
RU05	15396	15012	384	2.56%	元/吨
RU09	14456	14082	374	2.66%	元/吨
RU11	14465	14096	369	2.62%	元/吨
NR 主连 (换月)	12431	12140	291	2.40%	元/吨
NR 主连 (美金折算参考价)	1739	1697	41	2.44%	美元/吨
东京 RSS3	319.54	312.34	7.20	2.31%	日元/公斤

数据来源：隆众资讯

本周期RU主力合约收盘周均价14456元/吨，环比上周期+2.66%；NR主力合约收盘收均价12431元/吨，环比上周期+2.40%。

图3 2025年周度天然橡胶期货市场主力合约价格走势对比图 (元/吨)



数据来源：隆众资讯

图4 2025年周度天然橡胶期现价走势对比图 (元/吨)



数据来源：隆众资讯

跨期价差：RU-NR主力合约价差环比上期走扩。周期内橡胶基本面对胶价形成利多支撑，叠加宏观情绪偏强，胶价继续上涨。东南亚短时降雨扰动，但整体上量预期较强，抑制NR涨幅，二者价差走扩。

期现价差：混合胶-RU主力合约基差环比上期走扩。现货市场来看，轮胎企业出货表现放缓，成品库存储备增加态势，部分企业延续控产，对原材料高价抵触心态加剧，涨幅不及盘面，期现基差走扩。

1.2 美金天然橡胶周度市场分析

本周期，天然橡胶外盘市场STR20价格1757美元/吨，环比+2.21%；SMR20价格1747美元/吨，环比+2.28%；SIR20价格1689美元/吨，环比+1.38%。

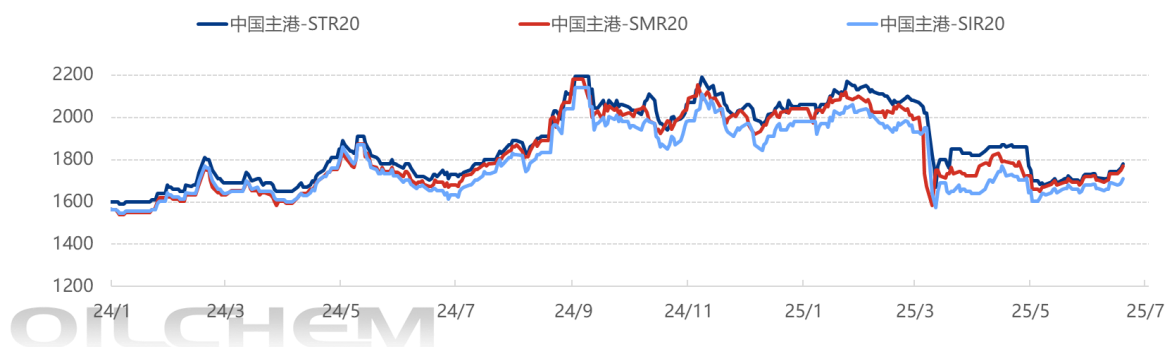
表5 本周天然橡胶美金市场价格变化表 (单位：美元/吨)

数据类别		本期	上期	涨跌	涨跌幅	单位	
外盘市场	三号烟片胶	RSS3 (泰国三号烟片)	2276	2256	20	0.89%	美元/吨
	20号标胶	STR20	1757	1719	38	2.21%	美元/吨
		SMR20	1747	1708	39	2.28%	美元/吨
	20号混合标胶	SIR20	1689	1666	23	1.38%	美元/吨
		STR20 MIX	1757	1719	38	2.21%	美元/吨
		SMR20 MIX	1747	1708	39	2.28%	美元/吨
	3L标胶	SVR3L	1765	1763	2	0.11%	美元/吨
10号标胶	SVR10	1666	1638	28	1.71%	美元/吨	

数据来源：隆众资讯

本周东南亚天然橡胶外盘价格上涨。周期内原料杯胶价格上涨，工厂成本支撑较强，国内套利盘加仓，工厂报价跟随期货盘面上涨，出货较积极。

图5 2025年天然橡胶美金市场价格走势（美元/吨）



数据来源：隆众资讯

第二章 本周供需平衡

快速定位 | 市场概述 | 供需平衡 | 成本利润 | 供应 | 需求 | 库存 | 相关市场分析 | 市场展望 | 方法论 | 声明

2.1 供需：天然橡胶周度供需平衡分析及趋势预测

本周期的供需平衡关系保持供大于需格局，供需差保持正值，绝对值有所减少，进而对价格端传导。下周供需平衡差延续供过于求局面，绝对值继续减少，预计对价格提振作用增强。

表6 国内天然橡胶供需平衡表（单位：万吨）

数据类型	数据	本期	上期	涨跌值	下期趋势
供应	产量	2.4	2.7	-0.30	↘
	进口量 E	12.3	12.4	-0.10	↘
	总供应量	14.7	15.1	-0.40	↘
需求	出口量 E	0.23	0.23	0.00	→
	轮胎消费量	9.1	9.0	0.18	↗
	其它消费量	4.3	4.2	0.09	↗
	总消费量	13.4	13.2	0.27	↗
	总需求量	13.7	13.4	0.27	↗
供需差	周度理论平衡差	1.0	1.7	-0.67	绝对值缩小

数据来源：隆众资讯

本周期天然橡胶供应端数据减少，需求端回升，基本面来看仍供大于求，但供需差缩窄。下周期，海南或有台风侵袭，东南亚降雨持续，产区割胶受阻延续，原料价格高企的可能性较大。终端部分企业控产，天胶社会库存累库压力持续存在，但短时产区多雨天气与宏观情绪持续向好仍是主导逻辑，胶价或维持偏强运行。

第三章 成本利润分析

快速定位 | 市场概述 | 供需平衡 | 成本利润 | 供应 | 需求 | 库存 | 相关市场分析 | 市场展望 | 方法论 | 声明

3.1 利润：国内天然橡胶理论生产成本利润分析

1. 云南：本周云南全乳胶交割利润仍为负值，但环比明显改善。周内天气干扰原料释放缓慢，支撑全乳成本维持高位，宏观氛围向好，成本端和宏观共振推动胶价重心不断抬升，全乳交割利润逐步修复。

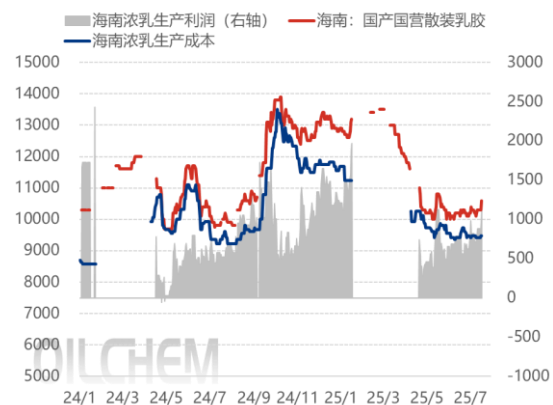
2. 海南：海南国产国营浓乳理论生产利润环比呈现扩大。周内海南产区原料及成本价格维持相对高位，加工厂生产成本压力较大，但期货盘面上涨提振市场情绪，海南加工厂上调出厂自提价格，进而带动其利润空间呈现扩大趋势；目前岛内原料供应不及预期，实际胶水价格仍处相对高位，加工厂实际利润处于亏损状态，多依赖胶清胶等副产品来实现利润兑现。

图6 2024-2025年云南全乳胶理论交割成本及交割利润趋势 (元/吨)



数据来源：隆众资讯

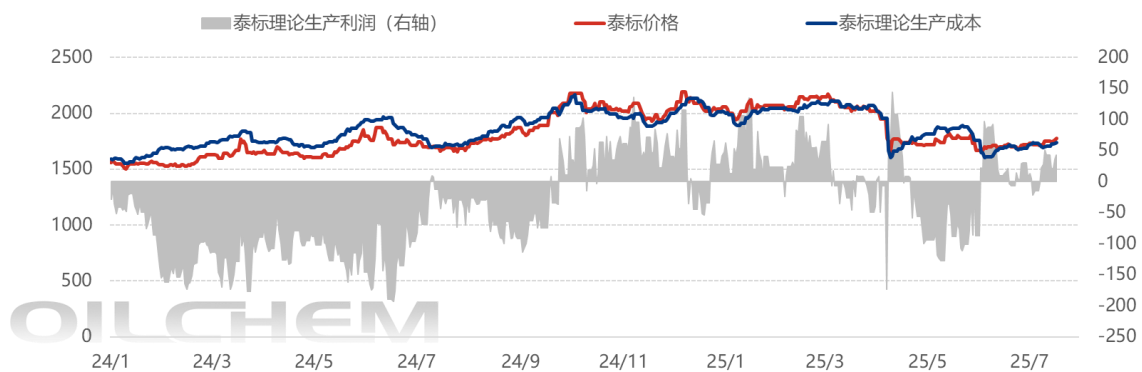
图7 2024-2025年海南浓乳理论生产成本及生产利润趋势 (元/吨)



数据来源：隆众资讯

3.2 利润：泰国天然橡胶理论生产成本利润分析

图8 2024-2025年泰国STR20理论生产成本及利润趋势 (美元/吨)



数据来源：隆众资讯

泰国STR20理论生产利润环比改善。周期内杯胶价格上涨，工厂成本压力增加，但工厂报价跟随期货盘面上涨，国内套利空加仓，工厂加工利润打开，出货较积极。

表7 橡胶产业链周度利润理论变化（元/吨，美元/吨）

数据类别		本期	上期	涨跌	涨跌幅	单位
理论 CIF 成本	RSS3(泰国三号烟片)	2109.4	1679.6	430	25.59%	美元/吨
	STR20(泰国 20 号标胶)	1725.4	1708.4	17	1.00%	美元/吨
	SMR20 (马来 20 号标胶)	1781.6	1750.6	31	1.77%	美元/吨
成本	理论生产成本					
	SCRWF (中国全乳胶)：云南	14520	14540	-20	-0.14%	元/吨
	SCRWF (中国全乳胶)：海南	13880	13720	160	1.17%	元/吨
理论交割成本	TSR9710: 昆明	13620	13600	20	0.15%	元/吨
	SCRWF (中国全乳胶)：云南	15732.4	15766.2	-34	-0.21%	元/吨
	SCRWF (中国全乳胶)：海南	14861	14714.6	146	0.99%	元/吨
利润	理论生产利润					
	RSS3(泰国三号烟片)	174.6	130.4	44	33.90%	美元/吨
	STR20(泰国 20 号标胶)	32.6	16.6	16	96.39%	美元/吨
	SMR20 (马来 20 号标胶)	-23.6	-25.6	2	-7.81%	美元/吨
	TSR9710: 昆明	190	90	100	111.11%	元/吨

数据来源：隆众资讯

第四章 供应分析

快速定位 | 市场概述 | 供需平衡 | 成本利润 | 供应 | 需求 | 库存 | 相关市场分析 | 市场展望 | 方法论 | 声明

4.1 天然橡胶国内外主产区周原料价格变化

云南： 本周云南产降雨干扰不断，阻碍割胶工作正常开展，胶水供应偏少，原料收购价格居高不下。截止7月17日，胶水进干胶厂13.3-13.7元/公斤，胶水进浓乳厂13.7-13.8元/公斤，胶块12.8-13.0元/公斤。各片区采购价格存差异。

海南：本周海南产区降水扰动增多，割胶作业开展不佳，岛内原料生产释放受限明显，听闻全岛日收胶量大致在3000吨多吨水平，鉴于未来一周台风或将带来持续性降水天气，部分加工厂为保证自身生产及订单交付，加价抢收原料情绪升温，进而带动原料收购价格出现小幅上涨，据悉部分民营加工厂实际收购价格在15600-15800元/吨。

图9 2024-2025年国内产区原料价格走势（元/吨）



数据来源：隆众资讯

图10 2024-2025年泰国产区原料价格走势（泰铢/公斤）



数据来源：隆众资讯

泰国：截止到本周期，泰国胶水价格周均价54.34泰铢/公斤，较上周均价跌0.15%；杯胶价格48.19泰铢/公斤，较上周均价涨0.98%，杯水价差环比缩窄。周期内泰国雨水增加，割胶工作受阻，国内外期货盘面强劲上涨，乳胶厂出货好转，胶水价格周期内趋势企稳，环比上周期下跌；干胶工厂存加价买原料生产，杯胶价格涨幅较大。

越南：本周越南产区气候整体平稳，局部零星降水，供应稳步增长，胶水收购价维持稳定，胶水资源供应充足，加工厂采购节奏相对平稳，杯胶价格本周呈现上涨，10号胶工厂原料库存低位，成品出货尚可，加工厂积极抢收原料带动价格走高。

表8 天然橡胶产业链国内外周度原料价格变化（元/吨，泰铢/公斤，仙/千克）

数据类别		本期	上期	涨跌	涨跌幅	单位	
原料	泰国						
		生胶片	61.87	49.30	12.57	25.49%	泰铢/公斤
		烟片	65.50	65.19	0.31	0.47%	泰铢/公斤
		胶水	54.34	54.42	-0.08	-0.15%	泰铢/公斤
	杯胶	48.19	47.72	0.47	0.98%	泰铢/公斤	
	马来西亚	杯胶	655.7	641	14.70	2.29%	仙/千克
	中国海南	胶水（进浓乳厂）	13740	13760	-20.00	-0.15%	元/吨

	胶水 (进干胶厂)	12880	12720	160.00	1.26%	元/吨
	胶水 (进浓乳厂)	13620	13660	-40.00	-0.29%	元/吨
中国云南	胶水 (进干胶厂)	13520	13540	-20.00	-0.15%	元/吨
	胶块	12820	12800	20.00	0.16%	元/吨

数据来源：隆众资讯

短时泰国雨水扰动持续，供应上量预期受阻，原料价格或继续上涨。未来一周海南产区台风天气即将来袭，原料供应收紧预期走强，预计其胶水价格重心存上涨可能。短期来看云南产区多雨天气或将持续，胶水释放偏缓，叠加期现宽幅上调带动，预计短时原料价格易涨难跌。

4.2 天然橡胶国内外主产区工厂运行情况及预测

云南： 周内云南产区降雨天气较多，割胶工作受阻，原料上量节奏放缓，加工厂之间原料收购竞争激烈，浓乳部分小厂存降负停工现象。标胶厂收胶阻力不减，因胶水缺乏全乳胶开工难有改善。轮胎胶基本维持正常生产，多以消耗境外进口原料为主。

海南： 目前岛内原料供应量回升缓慢，制约当地加工厂产能释放，其生产节奏难以实现有效提升，市场内供需矛盾凸显，支撑其原料及成本价格居高难下。

泰国： 泰国工厂原料库存少则30天，多则有60-90天，各工厂库存水平不一，成品库存不多，维持正常生产及长约发货，部分工厂积极出售EUDR胶。

越南： 当前3L胶市场表现一般，新订单增量有限，利润空间收紧，加工厂生产重心向乳胶倾斜，生产仅维持基础规模，以接单排产为主。海外整体需求平淡下，加工厂更聚焦中国市场出货。

第五章 需求分析

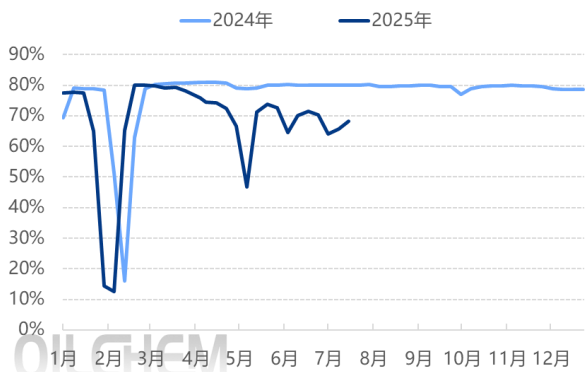
快速定位 | 市场概述 | 供需平衡 | 成本利润 | 供应 | 需求 | 库存 | 相关市场分析 | 市场展望 | 方法论 | 声明

5.1 主力下游产能利用率情况

周内轮胎样本企业产能利用率上涨。

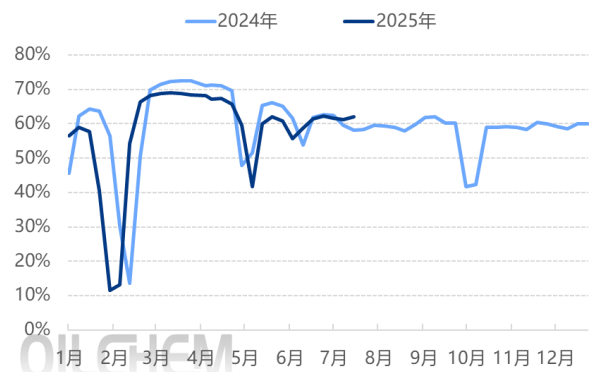
本周中国半钢轮胎样本企业产能利用率为68.13%，环比+2.34个百分点，同比-11.96个百分点；中国全钢轮胎样本企业产能利用率为61.98%，环比+0.87个百分点，同比+3.92个百分点。周内检修企业排产逐步提升至常规水平，带动样本企业整体产能利用率恢复性提升。

图11 2024-2025年中国半钢轮胎样本企业产能利用率走势图



数据来源：隆众资讯

图12 2024-2025年中国全钢轮胎样本企业产能利用率走势图



数据来源：隆众资讯

预计下周期轮胎样本企业产能利用率小幅波动为主，目前企业排产趋于平稳，进入中旬，订单存一定上量，对整体开工仍存小幅带动预期，企业间多根据自身库存及订单情况，灵活调整生产，预计整体波动不大。

表9 天然橡胶主力下游行业产能利用率

品种	本期	上期	涨跌幅	下期趋势
半钢轮胎	68.13%	65.79%	+2.34 个百分点	↗
全钢轮胎	61.98%	61.11%	+0.87 个百分点	↗

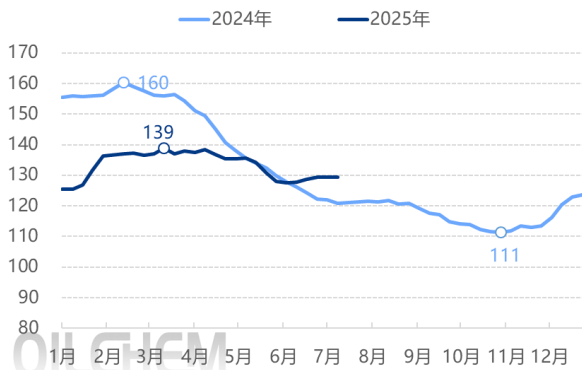
数据来源：隆众资讯

第六章 库存分析

快速定位 | 市场概述 | 供需平衡 | 成本利润 | 供应 | 需求 | 库存 | 相关市场分析 | 市场展望 | 方法论 | 声明

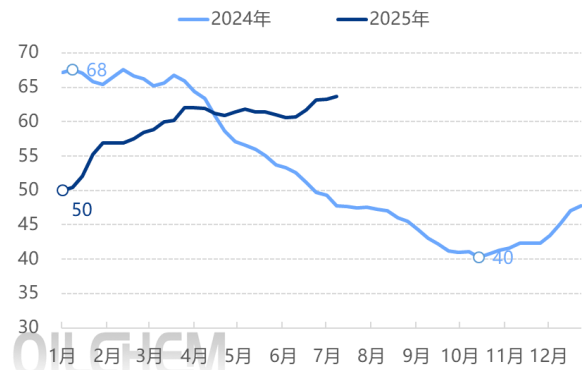
本周中国天然橡胶库存小幅增加，延续“浅降深增”的趋势，本期青岛港入库量和出货量双增，但入库增幅大于出货量，终端拿货仍较谨慎，7月份泰国发货量到中国有所减少，具体累库将下降，国内替代指标下放之后，后期关注云南动态。

图13 2024-2025年中国天然橡胶社会库存走势图 (万吨)



数据来源：隆众资讯

图14 2024-2025年青岛地区天然橡胶现货库存走势图 (万吨)



数据来源：隆众资讯

截至2025年7月13日，中国天然橡胶社会库存129.5万吨，环比增0.18万吨，增幅0.14%。中国深色胶社会总库存为79.7万吨，环比增加0.8%。其中青岛现货库存增0.6%；云南降1%；越南10#降13%；NR库存小计增12.9%。中国浅色胶社会总库存为49.8万吨，环比降0.9%。其中老全乳胶环比降2%，3L环比降0.7%，RU库存小计增0.4%。

截至2025年7月13日，青岛地区天胶保税和一般贸易合计库存量63.64万吨，环比上期增加0.4万吨，增幅0.63%。保税区库存7.9万吨，增幅0.26%；一般贸易库存55.74万吨，增幅0.69%。青岛天然橡胶样本保税仓库入库率增加3.10个百分点，出库率增加1.06个百分点；一般贸易仓库入库率增加0.46个百分点，出库率增加0.18个百分点。

本周期青岛港口现货总库存延续累库态势，保税及一般贸易库均呈现累库。周期内青岛港口海外货源到港入库环比增加，周初胶价下滑，下游轮胎企业适量补货，带动青岛港口出库率明显增加，但周尾胶价超预期上涨，胎企观望为主，抑制港口出货率，整体青岛港口现货库存维持累库。预计下期一般贸易库存累库在0.2-0.5万吨附近。

第七章 相关市场分析

快速定位 | 市场概述 | 供需平衡 | 成本利润 | 供应 | 需求 | 库存 | 相关市场分析 | 市场展望 | 方法论 | 声明

7.1 相关产品市场分析

丁苯橡胶：本周期中石化化销及中石油各销售公司乳聚丁苯橡胶出厂价格上涨100-300元/吨，截止2025年7月17日，中国丁苯1502出厂价格在12000-12100元/吨；丁苯1712出厂价格在10700-10900元/吨。具体来看，本周期山东市场丁苯橡胶现货价格重心延续小幅走高，1502价格波动区间在11850-12050元/吨之间。前半周“反内卷”政策的密集出台，大宗商品期货盘面有所向好，且原料端丁二烯供价格坚挺，商家对丁苯报盘溢价幅度扩大；轮胎及制品企业买盘承接表现一般，后半周丁苯行情上涨持续性不足，部分实单成交价格再度倒挂，但主产区降水等因素再度出现，相关胶种天胶走势偏强，对合成橡胶走势存在一定拉动，商家对丁苯现货并无低价出货意愿。[更多内容请关注隆众资讯丁苯橡胶周度报告](#)

顺丁橡胶：本周期（2025年7月11日-2025年7月17日，下同），中石化化销及中油主要销售公司上调高顺顺丁橡胶出厂价格300元/吨。截止2025年7月17日，中国高顺顺丁橡胶主流出厂价格在11700-11800元/吨。具体来看，本周期山东市场顺丁橡胶价格震荡走高，现货价格波动区间在11200-11800元/吨。原料端偏强行情及宏观情绪带动下，前期合成橡胶期货端炒涨情绪升温，现货端低价资源减少交投重心上移，但考虑到7月中下旬菏泽科信、锦州石化及燕山石化顺丁橡胶装置均存较强重启预期，国内供应增量压制市场价格上行空间，且下游高价抵触情绪逐步升温，实单跟进缓慢，至周中出货压力显现后现货端价格小幅回落。周中后期相关胶种天然橡胶行情走强对顺丁橡胶期货市场存在带动，现货端低价报盘有所减少，北方部分民营资源交投重心快速反弹至11400元/吨附近，部分两油资源意向报盘在11600-11700元/吨附近，实单仍需让利商谈。[更多内容请关注隆众资讯顺丁橡胶周度报告](#)

图15 2024-2025年中国天然橡胶与丁苯橡胶价差走势图 (元/吨)



图16 2024-2025年中国天然橡胶与顺丁橡胶价差走势图 (元/吨)



数据来源：隆众资讯

数据来源：隆众资讯

第八章 下周市场展望

快速定位 | 市场概述 | 供需平衡 | 成本利润 | 供应 | 需求 | 库存 | 相关市场分析 | 市场展望 | 方法论 | 声明

表10 下周天然橡胶价格方向及因素分析表

价格	青岛地区STR20 MIX价格14400-14550元/吨		/
要素	方向	描述	影响程度
成本预期	↗	下周海南或有台风侵袭，东南亚降雨持续，产区割胶受阻延续，原料价格高企的可能性较大，成本压力增加	★★★
供应预期	↘	7/8月海外进口货源到港减少，产区降雨供应受阻	★★★★
需求预期	↗	预计下周期轮胎样本企业产能利用率小幅波动为主	★★★
相关产品	↗	短时成本面尚有支撑但供应面预计增量，现货端挺价出货压力较大，观望原料端行情走势及下游询盘跟进	★★
宏观因素	↗	各项经济会议利好政策提振	★★★★

数据来源：隆众资讯

预计下周天然橡胶市场或维持偏强运行。下周海南或有台风侵袭，东南亚降雨持续，产区割胶受阻延续，原料价格高企的可能性较大。终端部分企业控产，天胶社会库存累库压力持续存在，但短时产区多雨天气与宏观情绪持续向好仍是主导逻辑，胶价或维持偏强运行。预计下周上海市场全乳胶现货价格运行区间在14600-14750元/吨；泰混现货价格运行区间在14400-14550元/吨。

下周市场关注点：

1. 海内外产区天气及原料上量情况。
2. 云南替代种植指标入境情况。
3. 关注外围资金情绪导向。

第九章 价格及数据标准

快速定位 | 市场概述 | 供需平衡 | 成本利润 | 供应 | 需求 | 库存 | 相关市场分析 | 市场展望 | 方法论 | 声明

9.1 价格标准

隆众资讯天然橡胶干胶内地市场国产胶种现货价格反映符合国标 GB/T8081-2018 标准的国产天然橡胶干胶在国内各生产及消费地区以人民币计价的现货价格，代表国内生产企业、贸易商和下游工厂之间的可交易价格。隆众资讯发布包括天津市场、衡水市场、山东市场、上海市场、浙江市场、江苏市场、福建市场、广州市场和云南昆明市场累计 9 个市场的天然橡胶干胶国产干胶现货价格，以及浙江宁波市场和海南市场累计 2 个市场的国产天然胶乳现货价格。该价格的样本包括生产企业、市场招标、国内天然橡胶干胶交易平台的交易、贸易商之间、以及贸易商和下游工厂之间的成交、可成交及询报盘价格等。价格单位为人民币元/吨，现汇库提含税价，最小价格变动单位为 50 元/吨，最小交易量为 10 吨。山东青岛市场进口干胶库提价格单位为人民币元/吨，现汇库提含税价，最小价格变动单位为 10 元/吨，最小交易量为 100.8 吨。

隆众资讯样本数据收集时间是全天 24 小时，其中天津市场、衡水市场、山东市场、上海市场、浙江市场、江苏市场、广州市场、福建市场和云南昆明市场天然橡胶干胶的全乳胶（SCR WF）、5号标准胶（SCR5）、10号标准胶（SCR10、SVR10）、3L 胶（SVR3L）、9710 胶（TSR9710）、20 号轮胎胶（TSR20）、三号烟片胶（RSS3）的进口胶种和国产胶种库提价格用于价格计算所有样本采集时间都是价格发布日前一天的 16:01 到当天的 16:00，16:00 之后收集的数据，将会被纳入下一个价格发布日的计算当中。其中天然橡胶干胶远期现货中国主港市场价格和山东青岛港口市场库提价格中的 20 号混合胶（STR20 MIX、SMR20 MIX）、20 号标准胶（STR20、SMR20、SIR20）、三号烟片胶（RSS3）、10 号标准胶（SVR10）、3L 胶（SVR3L）的市场价格，以及山东青岛市场进口干胶的 20 号混合胶（STR20 MIX、SMR20 MIX）库提价格，用于价格计算所有样本采集时间都是价格发布日前一天的 17:31 到当天的 17:30，17:30 之后收集的数据，将会被纳入下一个价格发布日的计算当中。

周价格：已发布价格的算术平均值，统计范围为上周五至本周四。

9.2 数据标准

周生产毛利：生产企业生产并销售产品的毛利，统计范围为上周五至本周四。

周产量：一般是指生产企业在一段时间内实际生产出的符合相关标准的商品数量，既实际产量，统计范围内为上周五至本周四。

周进口量：是指从别的国家、地区购进商品的量，统计范围为上周五至本周四。

周出口量：是指企业将生产的成品从本国出口至其他国家或地区的量，统计范围为上周五至本周四。

周国内消费量：是指实际消费量，统计范围为上周五至本周四。

周需求量：一种产品或服务的需求量是指消费者在某一既定时期内愿意且能够购买的商品数量。商品的需求量随着商品自身价格的变化而变化。需求量=当期实际消费量+当期出口量，统计范围为上周五至本周四。

周产能利用率：指的是企业产能的利用程度，也叫开工负荷，一般以“产量/产能”或“加工量/加工能力”进行核算，统计范围为上周五至本周四。

样本企业青岛库存量：隆众资讯统计青岛保税区仓库库容覆盖率约80%，青岛一般贸易仓库库容覆盖率约90%以上，保税和一般贸易库存中不含期货库存。统计范围为上一周一至周日，数据发布时间为工作日每周一17:00。

样本企业中国库存量：中国天然橡胶社会库存包含青岛保税现货库存，青岛一般贸易现货库存，浙沪越南10号标胶和混合胶现货库存，云南现货库存，NR期货库存，中国老全乳胶现货，浙沪越南3L标胶和混合胶现货，RU期货库存。统计范围为上一周一至周日，数据发布时间为工作日每周三17:00。

第十章 声明

[快速定位](#) | [市场概述](#) | [供需平衡](#) | [成本利润](#) | [供应](#) | [需求](#) | [库存](#) | [相关市场分析](#) | [市场展望](#) | [方法论](#) | [声明](#)

本报告仅供山东隆众信息技术有限公司(隆众资讯)的客户使用，未经隆众资讯授权许可，严禁任何形式的转载、翻版、复制或传播。如引用、刊发，须注明出处为隆众资讯，且不得对本报告进行任何有悖原意的引用及修改。

本报告所载信息为隆众资讯认为可信的公开信息或合法获取的调研资料，隆众资讯力求但不保证所载信息的准确性和完整性。

本报告中的内容仅供客户参考，不构成任何投资、法律、会计或税务的最终操作建议，任何人根据本报告作出的任何投资决策与隆众资讯及本报告作者无关。

若对本报告有疑议，请致信pengt@oilchem.net邮箱，我们将及时反馈处理。

编辑：李姿璇

邮箱：367042943@qq.com

电话：0533- 7026277